

# PLANTILLA PARA LA PRESENTACIÓN DE CASO EN EL REPOSITORIO RECAS

**Código de autoría** (a completar por la organización de la publicación)

## TÍTULO DEL TRABAJO

Conciso pero alusivo al tema.

## RESUMEN

Un resumen de entre 150 y 200 palabras que extraiga el contenido del caso. No debe aparecer en este resumen ningún dato que no esté incluido en el desarrollo del caso. El resumen es importante, ya que de él dependerá la atracción que ejerza sobre lector docente. Entre las referencias que debe aportar el resumen, resulta aconsejable, la información sobre las dimensiones que contempla (individual familiar, grupal, comunitaria u organizacional), las características del dispositivo de servicio desde el que se atiende (básico o especializado, público o privado, altruista o mutualista, etc.), subsistema de bienestar social al que pertenece (salud, educación, servicios sociales).

## ABSTRACT

Lo mismo que el resumen pero en inglés

## PALABRAS CLAVE

De tres a seis palabras que describan el contenido del caso

## KEYWORDS


De tres a seis palabras que describan el contenido del caso en inglés

## DESARROLLO

A partir de la hoja siguiente se desarrollará el relato del caso, con una extensión entre 4 y 15 páginas, incluidos anexos.


### 1. Introducción a la temática de caso

Una introducción a la materia objeto del caso en términos de problemática social para ello, las citas de referencias bibliográficas (\*ver más abajo) se hacen igual que en el apartado relato del caso. Caso frecuente o excepcional en el servicio. ¿Qué hace peculiar o interesante el caso?



## **2. Sistema de servicio y tipo de servicio en el que se aborda el caso.**


El dispositivo de servicio y las atribuciones del trabajador social en el mismo por normativa. La interpretación extensa de las atribuciones para el caso por parte del trabajador o trabajadora social implicada.





### 3. El caso relatado.

Un relato del caso es una descripción de todo lo conocido por la investigación de campo, puede contener diálogos entre personas y también aclaraciones sobre la intención técnica y estratégica del profesional en la exploración. El relato debe contener los siguientes elementos:

- a. ¿De quién parte la demanda? Persona que acude al servicio: Interesado, otra persona enviada por el interesado, una persona no enviada por el interesado, profesional de otro servicio deriva el caso, el cuidador principal,...
- b. ¿Qué se demanda?
- c. Investigación exploratoria y técnica que se aplica.
- d. Evidencias encontradas: problemas y necesidades identificadas.
- e. Discusión u opinión: No es necesaria una interpretación diagnóstica. En el caso de que la autoría quiera desarrollar este apartado debe contemplar: juicio diagnóstico, pronóstico y líneas futuras de tratamiento. Si se aborda esta cuestión la autoría puede presentar referencias (\*) bibliográficas o protocolos interdisciplinarios que incluyan las evidencias científicas que avalan su posición sobre el caso.







#### 4. Referencias bibliográficas

Referencias bibliográficas ejemplos de aplicación de las normas de cita.

1. **Libros:** Debe aparecer en el siguiente orden: apellido del autor, coma, inicial/es del nombre, punto, fecha entre paréntesis, punto, título en letra cursiva, punto, lugar de edición, dos puntos, editorial, punto. Por ejemplo: Duncan, G. J., y Brooks-Gunn, J. (Eds.). (1997). *Consequences of growing up poor*. New York: Russell Sage Foundation.

2. **Capítulo de un libro:** se cita en primer lugar el autor del capítulo y el título del mismo, seguidamente el compilador (Comp.), editor (Ed.) o director (Dir.), coordinador (Coord.), título (las páginas entre paréntesis), lugar de edición: y editorial, igual que en la referencia de cualquier libro. Por ejemplo: O'Neil, J. M., y Egan, J. (1992). Men's and women's gender role journeys: Metaphor for healing, transition, and transformation. In B. R. Wainrib (Ed.), *Gender issues across the life cycle* (pp. 107-123). New York: Springer.

3. **Artículos en una revista:** En este caso, lo que va subrayado, o en letra cursiva, es el nombre de la revista. Se debe especificar el volumen de la revista y las páginas que ocupa el artículo separadas por un guión. Por ejemplo: García Ramos, J. M. (1992). Recursos metodológicos en la evaluación de programas. *Bordón*, 43, 461-476.

