

SATISFACCIÓN GLOBAL DEL PROFESORADO CON EL TÍTULO

Grado en Filología Hispánica

Curso académico 23-24

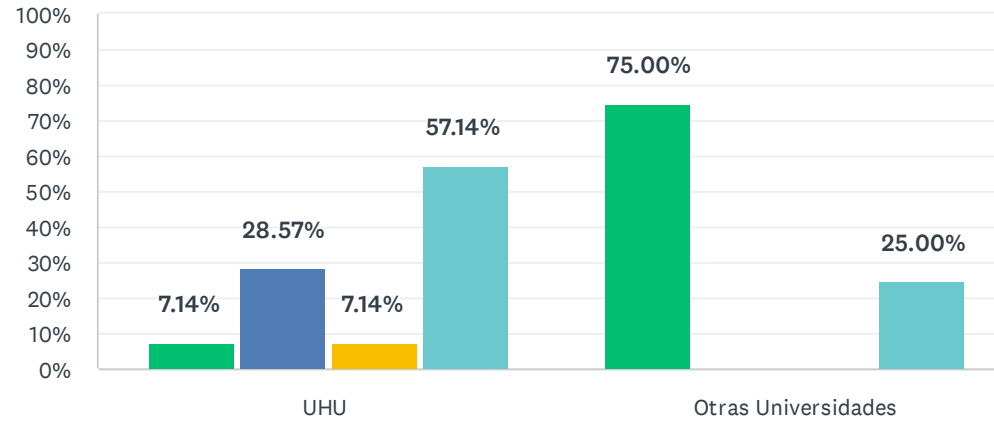
Fecha encuesta: junio 24

Método: online SurveyMonkey

Resumen de Encuesta				
Población con posibilidad de recibir la encuesta	Encuestas lanzadas	Respuestas recibidas	Tasa de respuesta	Satisfacción Global
44	44	15	34.09%	4.40

Años de Experiencia

Respondidas: 15 Omitidas: 0



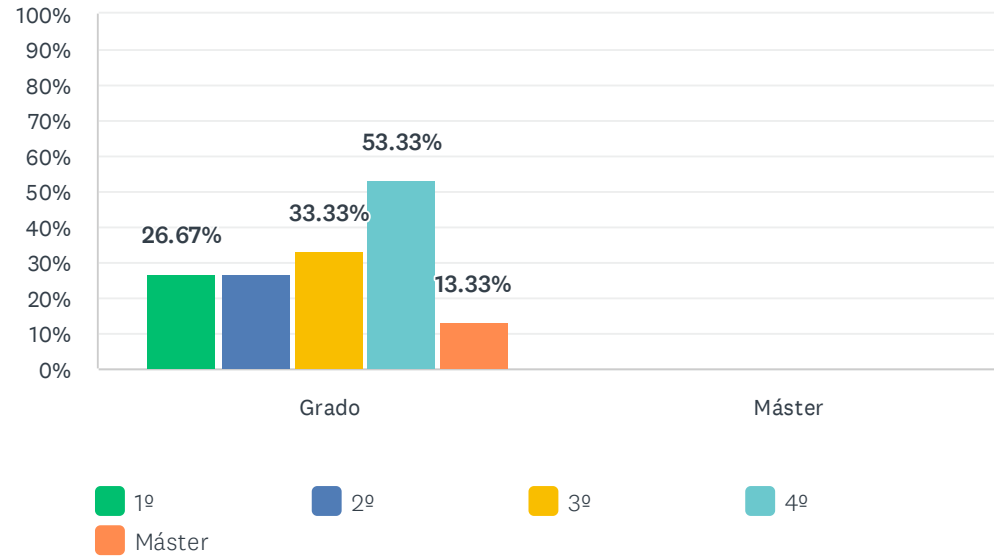
■ <5
 ■ 5-9
 ■ 10-15
 ■ >15

	<5	5-9	10-15	>15	TOTAL	PROMEDIO PONDERADO
UHU	7.14% 1	28.57% 4	7.14% 1	57.14% 8	14	3.14
Otras Universidades	75.00% 6	0.00% 0	0.00% 0	25.00% 2	8	1.75

Satisfacción del PDI con el Título

Curso

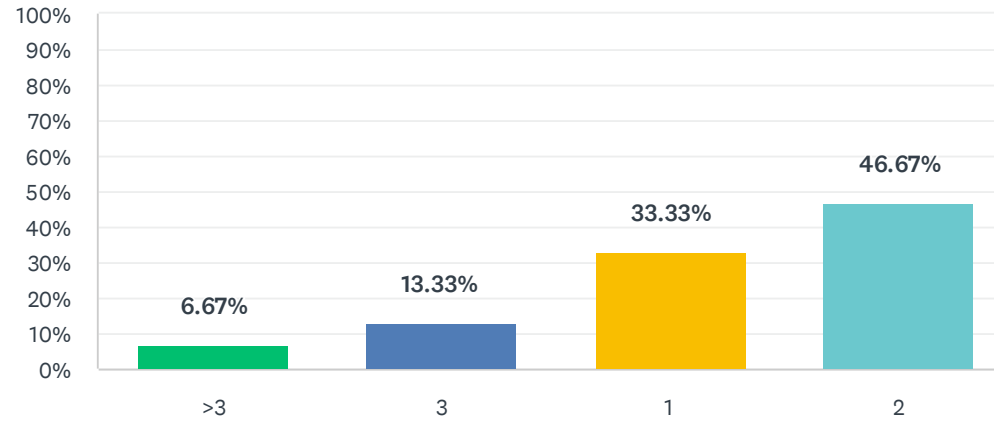
Respondidas: 15 Omitidas: 0



	1º	2º	3º	4º	MÁSTER	TOTAL DE ENCUESTADOS
Grado	26.67% 4	26.67% 4	33.33% 5	53.33% 8	13.33% 2	15
Máster	0.00% 0	0.00% 0	0.00% 0	0.00% 0	0.00% 0	0

Número de asignaturas impartidas en el título

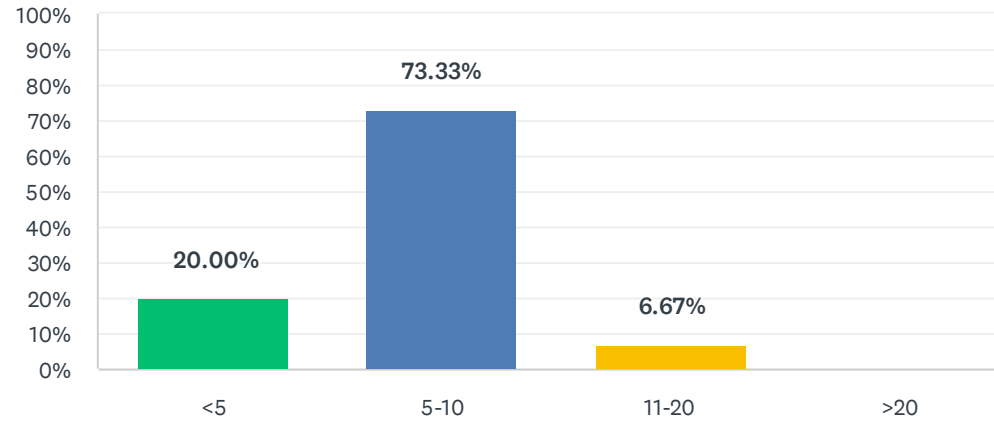
Respondidas: 15 Omitidas: 0



OPCIONES DE RESPUESTA	RESPUESTAS	
>3	6.67%	1
3	13.33%	2
1	33.33%	5
2	46.67%	7
TOTAL		15

Créditos impartidos en este Título

Respondidas: 15 Omitidas: 0

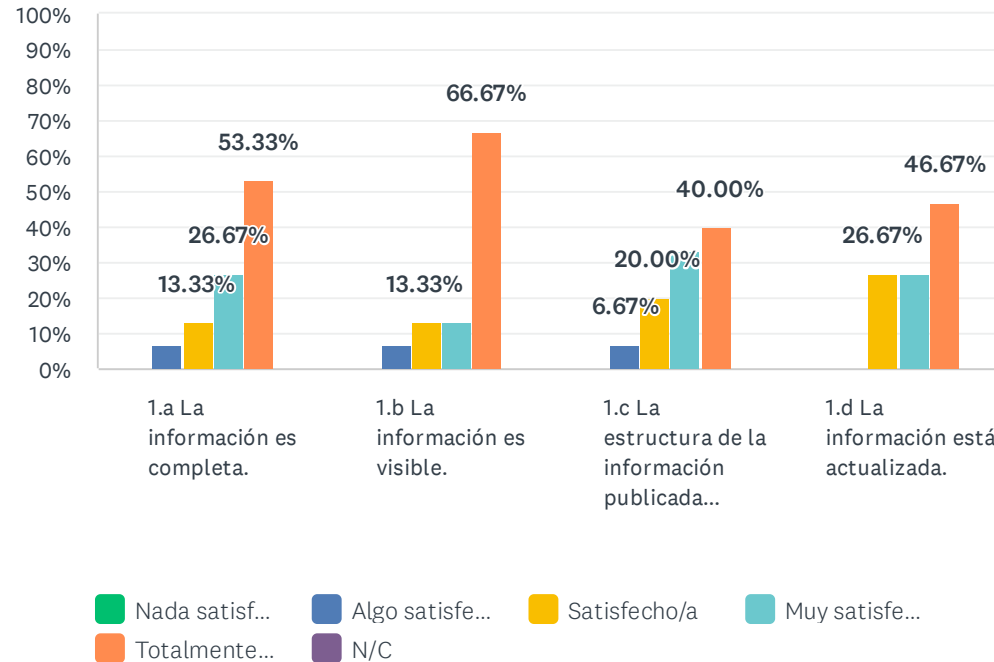


OPCIONES DE RESPUESTA	RESPUESTAS	
<5 (1)	20.00%	3
5-10 (2)	73.33%	11
11-20 (3)	6.67%	1
>20 (4)	0.00%	0
TOTAL		15

ESTADÍSTICAS BÁSICAS				
Mínimo	Máximo	Mediana	Media	Desviación estándar
1.00	3.00	2.00	1.87	0.50

1. Valoración de la web.

Respondidas: 15 Omitidas: 0



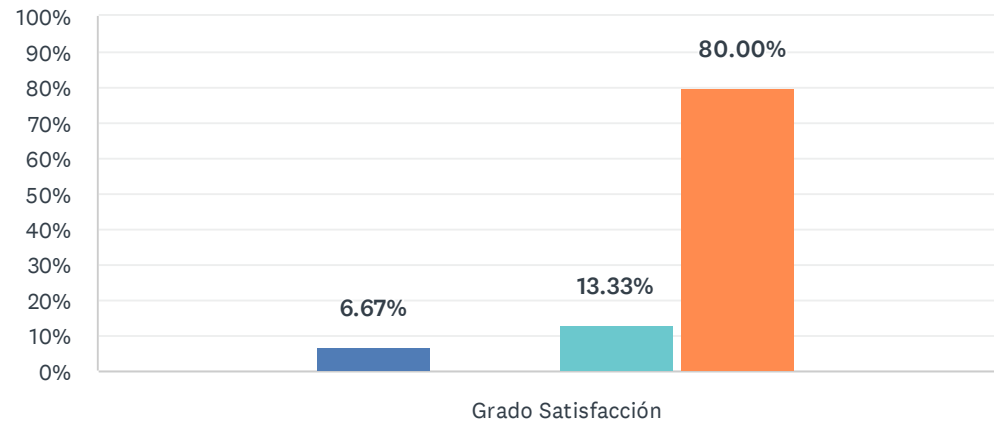
	NADA SATISFECHO/A (1)	ALGO SATISFECHO/A (2)	SATISFECHO/A (3)	MUY SATISFECHO/A (4)	TOTALMENTE SATISFECHO/A (5)	N/C	TOTAL	PROMEDIO PONDERADO
1.a La información es completa.	0.00% 0	6.67% 1	13.33% 2	26.67% 4	53.33% 8	0.00% 0	15	4.27
1.b La información es visible.	0.00% 0	6.67% 1	13.33% 2	13.33% 2	66.67% 10	0.00% 0	15	4.40
1.c La estructura de la información publicada permite fácil acceso a la información.	0.00% 0	6.67% 1	20.00% 3	33.33% 5	40.00% 6	0.00% 0	15	4.07
1.d La información está actualizada.	0.00% 0	0.00% 0	26.67% 4	26.67% 4	46.67% 7	0.00% 0	15	4.20

Satisfacción del PDI con el Título

ESTADÍSTICAS BÁSICAS					
	MÍNIMO	MÁXIMO	MEDIANA	MEDIA	DESVIACIÓN ESTÁNDAR
1.a La información es completa.	2.00	5.00	5.00	4.27	0.93
1.b La información es visible.	2.00	5.00	5.00	4.40	0.95
1.c La estructura de la información publicada permite fácil acceso a la información.	2.00	5.00	4.00	4.07	0.93
1.d La información está actualizada.	3.00	5.00	4.00	4.20	0.83

2. La gestión administrativa de los procedimientos que hayas realizado (actas, tutorización, coordinación, asignación de aulas, fechas de exámenes...)

Respondidas: 15 Omitidas: 0



■ Nada satisf...
 ■ Algo satisfe...
 ■ Satisfecho/a
 ■ Muy satisfe...
■ Totalmente...
 ■ NS/NC

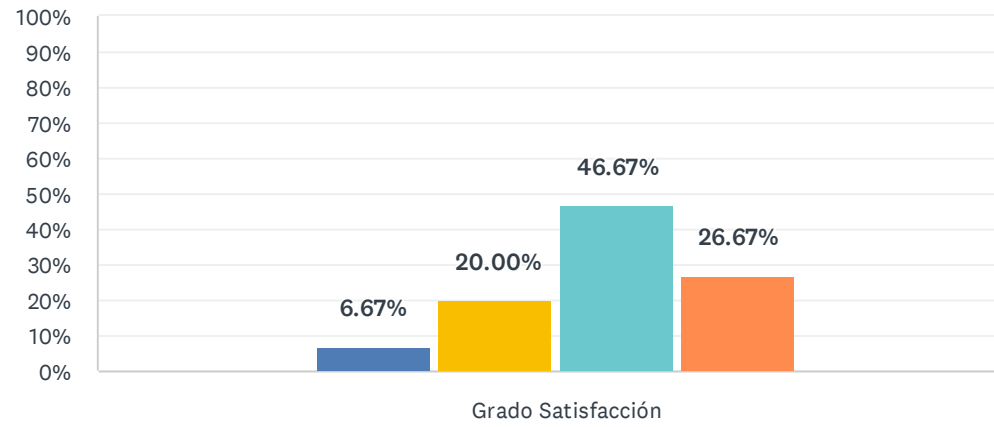
	NADA SATISFECHO/A (1)	ALGO SATISFECHO/A (2)	SATISFECHO/A (3)	MUY SATISFECHO/A (4)	TOTALMENTE SATISFECHO/A (5)	NS/NC	TOTAL	PROMEDIO PONDERADO
Grado Satisfacción	0.00% 0	6.67% 1	0.00% 0	13.33% 2	80.00% 12	0.00% 0	15	4.67

ESTADÍSTICAS BÁSICAS

Mínimo 2.00	Máximo 5.00	Mediana 5.00	Media 4.67	Desviación estándar 0.79
----------------	----------------	-----------------	---------------	-----------------------------

3. El equipamiento de las aulas y, en su caso, los espacios para prácticas (seminarios, laboratorios, aulas de informática...)

Respondidas: 15 Omitidas: 0



■ Nada satisf...
 ■ Algo satisfe...
 ■ Satisfecho/a
 ■ Muy satisfe...
■ Totalmente...
 ■ NS/NC

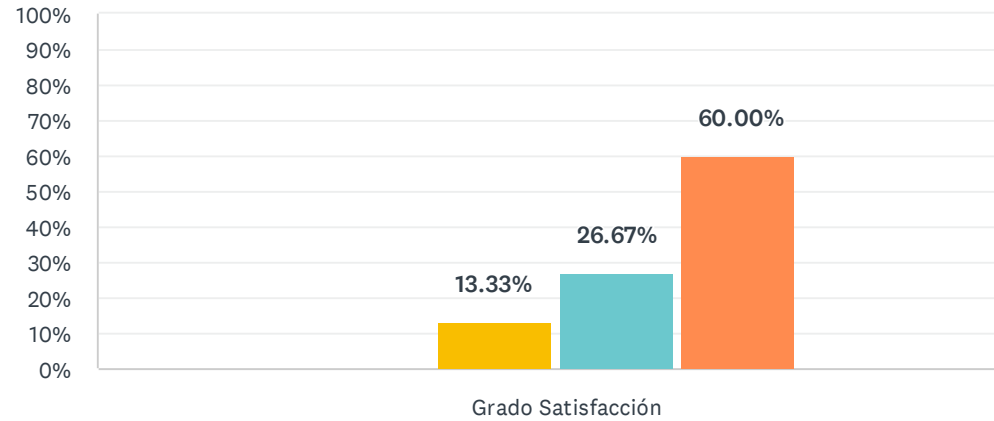
	NADA SATISFECHO/A (1)	ALGO SATISFECHO/A (2)	SATISFECHO/A (3)	MUY SATISFECHO/A (4)	TOTALMENTE SATISFECHO/A (5)	NS/NC	TOTAL	PROMEDIO PONDERADO
Grado Satisfacción	0.00% 0	6.67% 1	20.00% 3	46.67% 7	26.67% 4	0.00% 0	15	3.93

ESTADÍSTICAS BÁSICAS

Mínimo 2.00	Máximo 5.00	Mediana 4.00	Media 3.93	Desviación estándar 0.85
----------------	----------------	-----------------	---------------	-----------------------------

4. El tamaño de los grupos

Respondidas: 15 Omitidas: 0



■ Nada satisf...
 ■ Algo satisfe...
 ■ Satisfecho/a
 ■ Muy satisfe...
 ■ Totalmente...
 ■ NS/NC

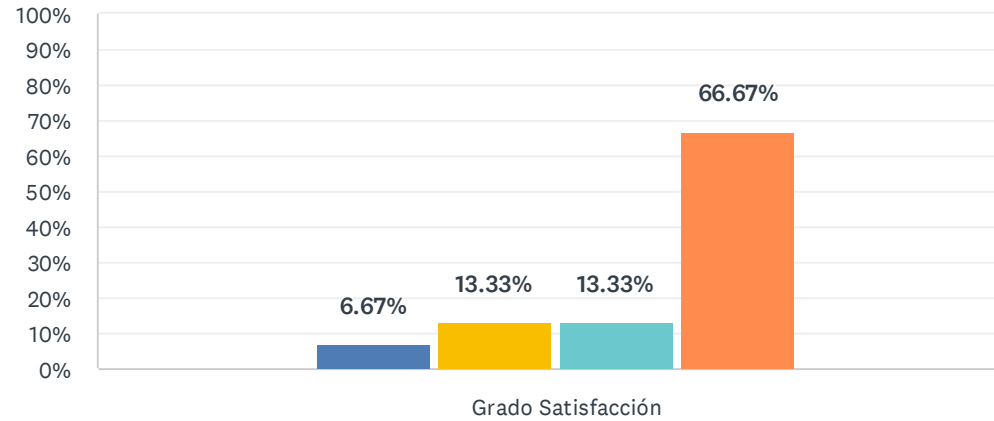
	NADA SATISFECHO/A (1)	ALGO SATISFECHO/A (2)	SATISFECHO/A (3)	MUY SATISFECHO/A (4)	TOTALMENTE SATISFECHO/A (5)	NS/NC	TOTAL	PROMEDIO PONDERADO
Grado Satisfacción	0.00% 0	0.00% 0	13.33% 2	26.67% 4	60.00% 9	0.00% 0	15	4.47

ESTADÍSTICAS BÁSICAS

Mínimo 3.00	Máximo 5.00	Mediana 5.00	Media 4.47	Desviación estándar 0.72
----------------	----------------	-----------------	---------------	-----------------------------

5. La distribución de turnos y los horarios

Respondidas: 15 Omitidas: 0



■ Nada satisf...
 ■ Algo satisfe...
 ■ Satisfecho/a
 ■ Muy satisfe...
■ Totalmente...
 ■ NS/NC

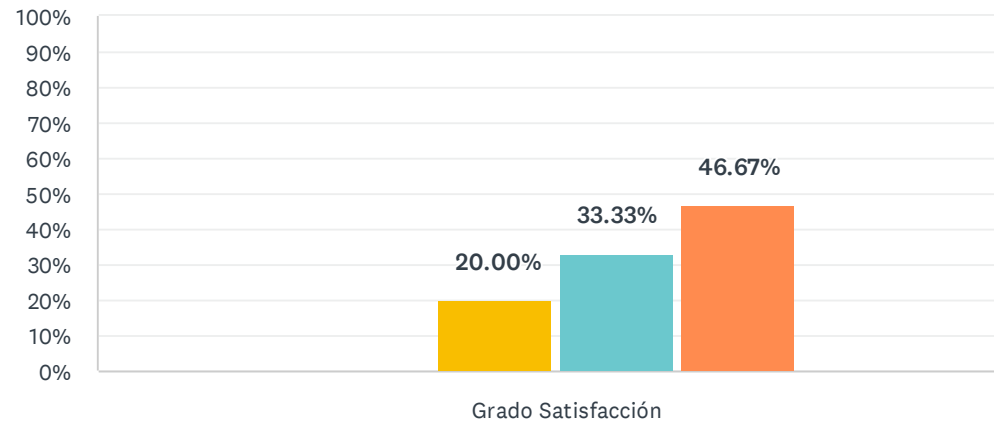
	NADA SATISFECHO/A (1)	ALGO SATISFECHO/A (2)	SATISFECHO/A (3)	MUY SATISFECHO/A (4)	TOTALMENTE SATISFECHO/A (5)	NS/NC	TOTAL	PROMEDIO PONDERADO
Grado Satisfacción	0.00% 0	6.67% 1	13.33% 2	13.33% 2	66.67% 10	0.00% 0	15	4.40

ESTADÍSTICAS BÁSICAS

Mínimo 2.00	Máximo 5.00	Mediana 5.00	Media 4.40	Desviación estándar 0.95
----------------	----------------	-----------------	---------------	-----------------------------

6. La coordinación en el título (contenidos, cargas de trabajo de los estudiantes, entrega actividades, evaluaciones etc.)

Respondidas: 15 Omitidas: 0



■ Nada satisf... ■ Algo satisfe... ■ Satisfecho/a ■ Muy satisfe...
■ Totalmente... ■ NS/NC

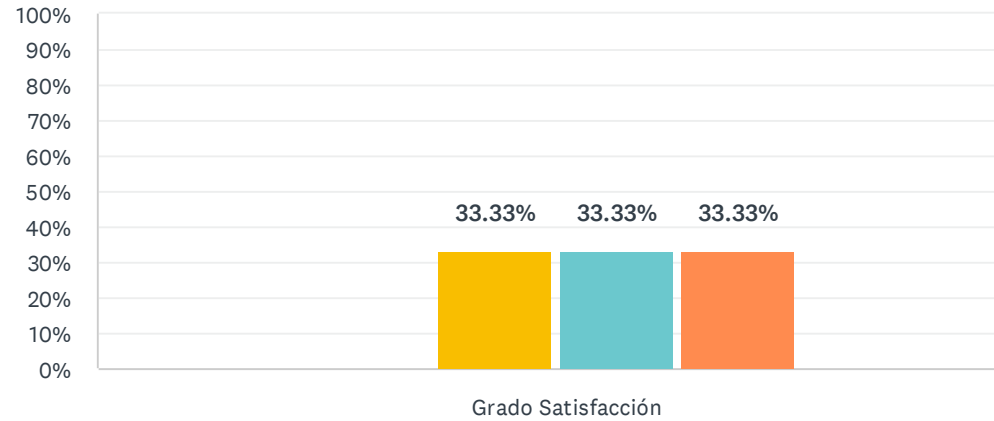
	NADA SATISFECHO/A (1)	ALGO SATISFECHO/A (2)	SATISFECHO/A (3)	MUY SATISFECHO/A (4)	TOTALMENTE SATISFECHO/A (5)	NS/NC	TOTAL	PROMEDIO PONDERADO
Grado Satisfacción	0.00% 0	0.00% 0	20.00% 3	33.33% 5	46.67% 7	0.00% 0	15	4.27

ESTADÍSTICAS BÁSICAS

Mínimo 3.00	Máximo 5.00	Mediana 4.00	Media 4.27	Desviación estándar 0.77
----------------	----------------	-----------------	---------------	-----------------------------

7. Los resultados académicos logrados por los estudiantes (objetivos y competencias alcanzadas)

Respondidas: 15 Omitidas: 0



■ Nada satisf... ■ Algo satisfe... ■ Satisfecho/a ■ Muy satisfe...
■ Totalmente... ■ NS/NC

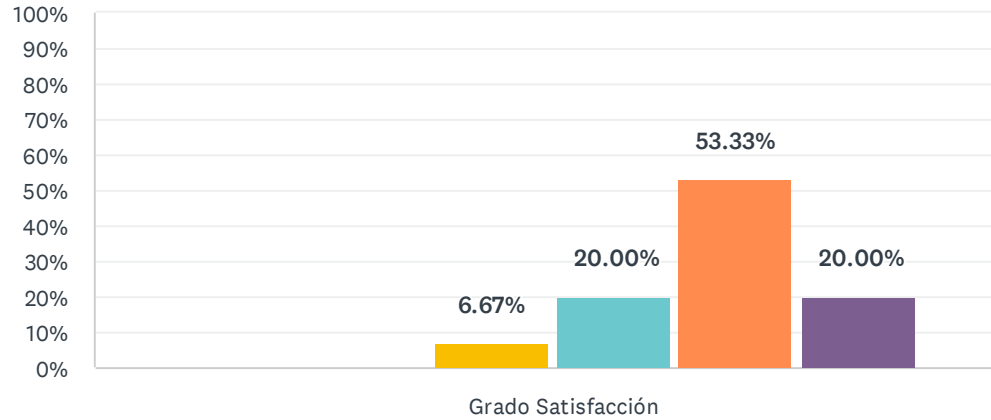
	NADA SATISFECHO/A (1)	ALGO SATISFECHO/A (2)	SATISFECHO/A (3)	MUY SATISFECHO/A (4)	TOTALMENTE SATISFECHO/A (5)	NS/NC	TOTAL	PROMEDIO PONDERADO
Grado Satisfacción	0.00% 0	0.00% 0	33.33% 5	33.33% 5	33.33% 5	0.00% 0	15	4.00

ESTADÍSTICAS BÁSICAS

Mínimo 3.00	Máximo 5.00	Mediana 4.00	Media 4.00	Desviación estándar 0.82
----------------	----------------	-----------------	---------------	-----------------------------

8. El sistema existente para dar respuesta a las quejas, sugerencias y reclamaciones

Respondidas: 15 Omitidas: 0



■ Nada satisf... ■ Algo satisf... ■ Satisfecho/a ■ Muy satisf...
■ Totalmente... ■ NS/NC

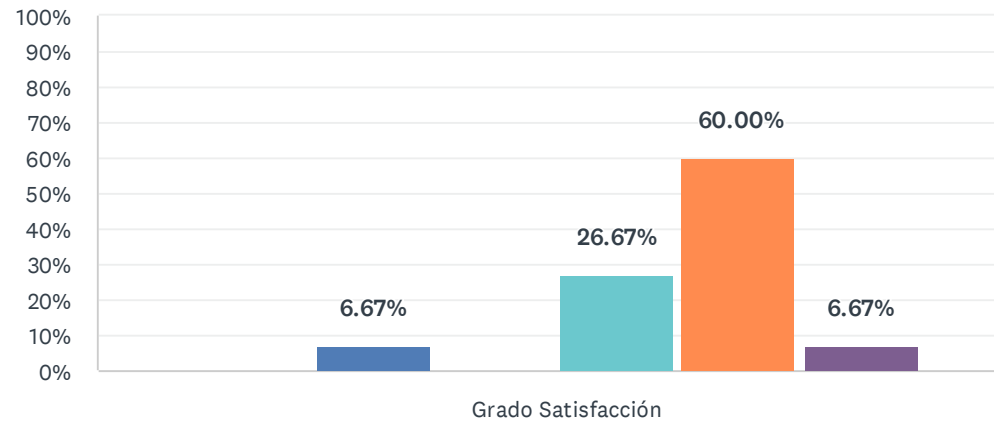
	NADA SATISFECHO/A (1)	ALGO SATISFECHO/A (2)	SATISFECHO/A (3)	MUY SATISFECHO/A (4)	TOTALMENTE SATISFECHO/A (5)	NS/NC	TOTAL	PROMEDIO PONDERADO
Grado Satisfacción	0.00% 0	0.00% 0	6.67% 1	20.00% 3	53.33% 8	20.00% 3	15	4.58

ESTADÍSTICAS BÁSICAS

Mínimo 3.00	Máximo 5.00	Mediana 5.00	Media 4.58	Desviación estándar 0.64
----------------	----------------	-----------------	---------------	-----------------------------

9. La atención por parte del personal de administración y servicios que tiene relación con el título

Respondidas: 15 Omitidas: 0



■ Nada satisf... ■ Algo satisfe... ■ Satisfecho/a ■ Muy satisfe...
■ Totalmente... ■ NS/NC

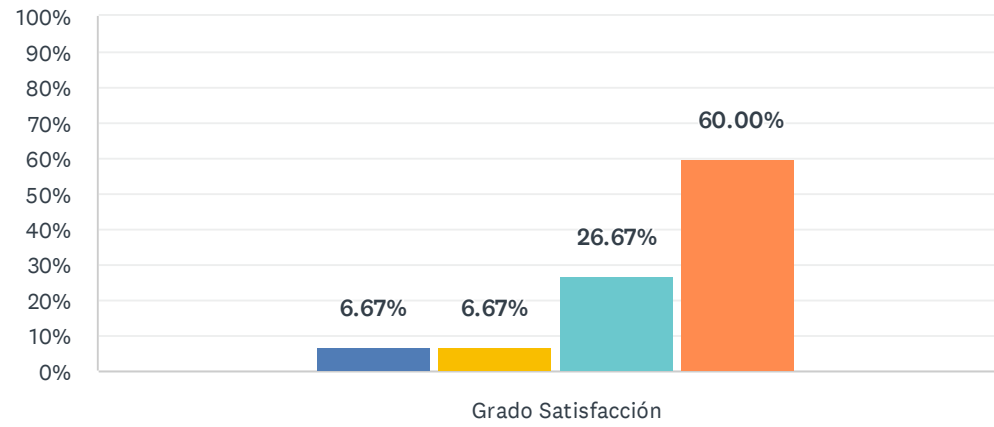
	NADA SATISFECHO/A (1)	ALGO SATISFECHO/A (2)	SATISFECHO/A (3)	MUY SATISFECHO/A (4)	TOTALMENTE SATISFECHO/A (5)	NS/NC	TOTAL	PROMEDIO PONDERADO
Grado Satisfacción	0.00% 0	6.67% 1	0.00% 0	26.67% 4	60.00% 9	6.67% 1	15	4.50

ESTADÍSTICAS BÁSICAS

Mínimo 2.00	Máximo 5.00	Mediana 5.00	Media 4.50	Desviación estándar 0.82
----------------	----------------	-----------------	---------------	-----------------------------

10. La atención por parte de los responsables académicos del título (coordinadores, comisiones, equipo directivo...)

Respondidas: 15 Omitidas: 0



■ Nada satisf...
 ■ Algo satisfe...
 ■ Satisfecho/a
 ■ Muy satisfe...
 ■ Totalmente...
 ■ NS/NC

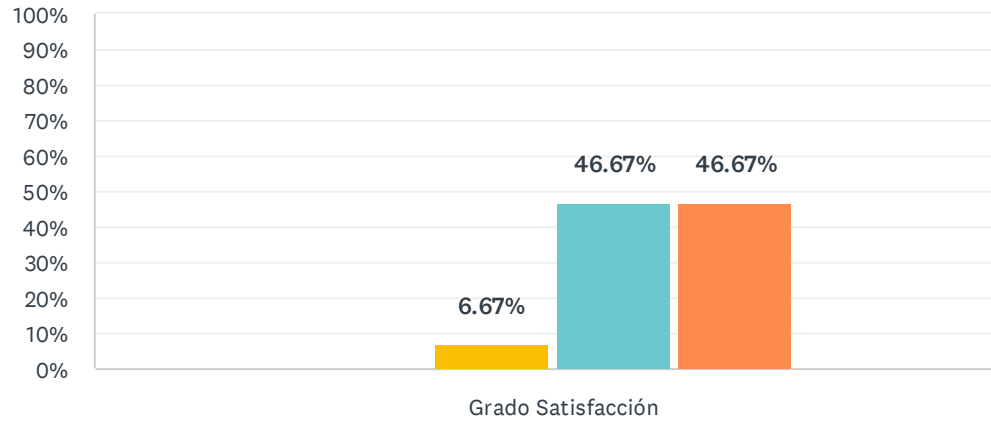
	NADA SATISFECHO/A (1)	ALGO SATISFECHO/A (2)	SATISFECHO/A (3)	MUY SATISFECHO/A (4)	TOTALMENTE SATISFECHO/A (5)	NS/NC	TOTAL	PROMEDIO PONDERADO
Grado Satisfacción	0.00% 0	6.67% 1	6.67% 1	26.67% 4	60.00% 9	0.00% 0	15	4.40

ESTADÍSTICAS BÁSICAS

Mínimo 2.00	Máximo 5.00	Mediana 5.00	Media 4.40	Desviación estándar 0.88
----------------	----------------	-----------------	---------------	-----------------------------

P15 11. Mi satisfacción general con el título.

Respondidas: 15 Omitidas: 0



■ Nada satisf... ■ Algo satisfe... ■ Satisfecho/a ■ Muy satisfe...
■ Totalmente... ■ NS/NC

	NADA SATISFECHO/A (1)	ALGO SATISFECHO/A (2)	SATISFECHO/A (3)	MUY SATISFECHO/A (4)	TOTALMENTE SATISFECHO/A (5)	NS/NC	TOTAL	PROMEDIO PONDERADO
Grado Satisfacción	0.00% 0	0.00% 0	6.67% 1	46.67% 7	46.67% 7	0.00% 0	15	4.40

ESTADÍSTICAS BÁSICAS

Mínimo 3.00	Máximo 5.00	Mediana 4.00	Media 4.40	Desviación estándar 0.61
----------------	----------------	-----------------	---------------	-----------------------------