

SATISFACCIÓN DEL ALUMNADO CON LOS PROGRAMAS DE MOVILIDAD

Facultad de Humanidades

Movilidad internacional saliente

Curso académico 20-21

Fecha encuesta: septiembre 21
Método: online SurveyMonkey

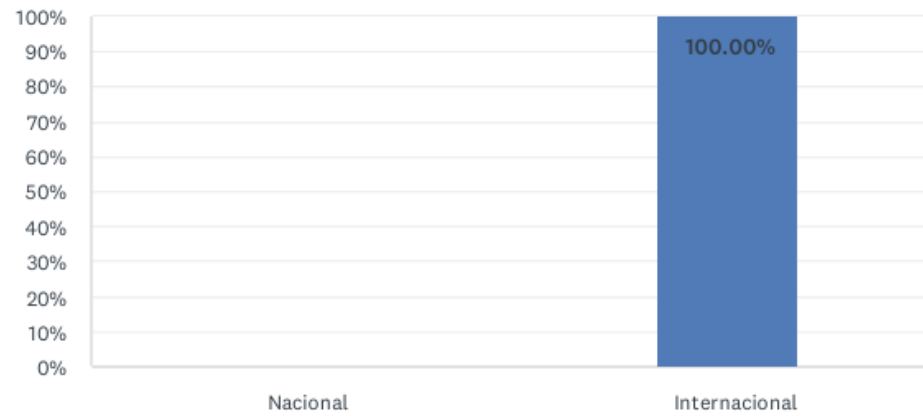
Se muestran los resultados, sean o no sean significativos estadísticamente, para que puedan analizarse teniendo en cuenta su representatividad.

Encuestas lanzadas	Respuestas	Encuestas necesarias para alcanzar la significatividad estadística (95%)	Tasa de respuesta	Satisfacción Global
13	5	13	38.46%	4.40

Satisfacción del alumnado con el programa de movilidad

P1 Tipo de programa de movilidad

Respondidas: 5 Omitidas: 0



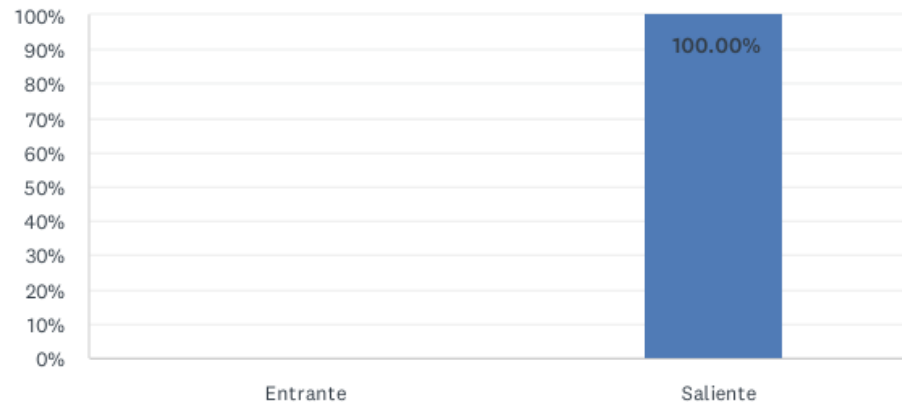
OPCIONES DE RESPUESTA	RESPUESTAS	
Nacional (1)	0.00%	0
Internacional (2)	100.00%	5
TOTAL		5

ESTADÍSTICAS BÁSICAS				
Mínimo 2.00	Máximo 2.00	Mediana 2.00	Media 2.00	Desviación estándar 0.00

Satisfacción del alumnado con el programa de movilidad

P2 Tipo de alumnado(Entrante: alumnado de una Universidad que se desplaza a la Universidad de Huelva. Saliente: alumnado de la UHU que se desplaza a otra Universidad)

Respondidas: 5 Omitidas: 0



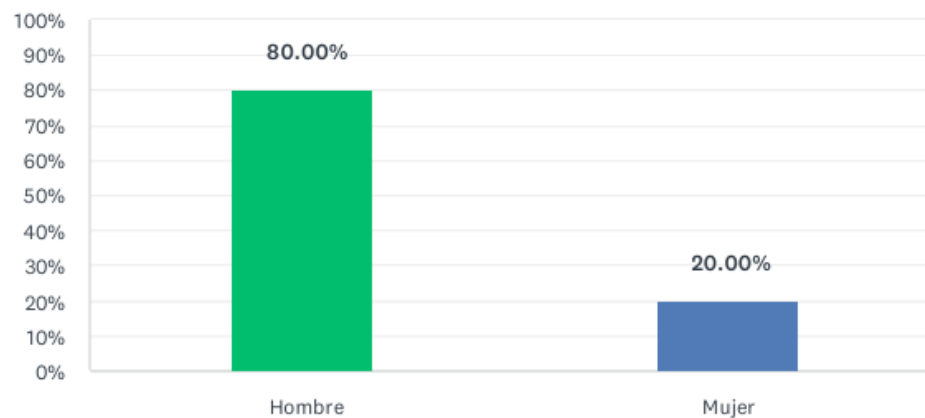
OPCIONES DE RESPUESTA	RESPUESTAS
Entrante (1)	0.00% 0
Saliente (2)	100.00% 5
TOTAL	5

ESTADÍSTICAS BÁSICAS				
Mínimo	Máximo	Mediana	Media	Desviación estándar
2.00	2.00	2.00	2.00	0.00

Satisfacción del alumnado con el programa de movilidad

P3 Sexo

Respondidas: 5 Omitidas: 0



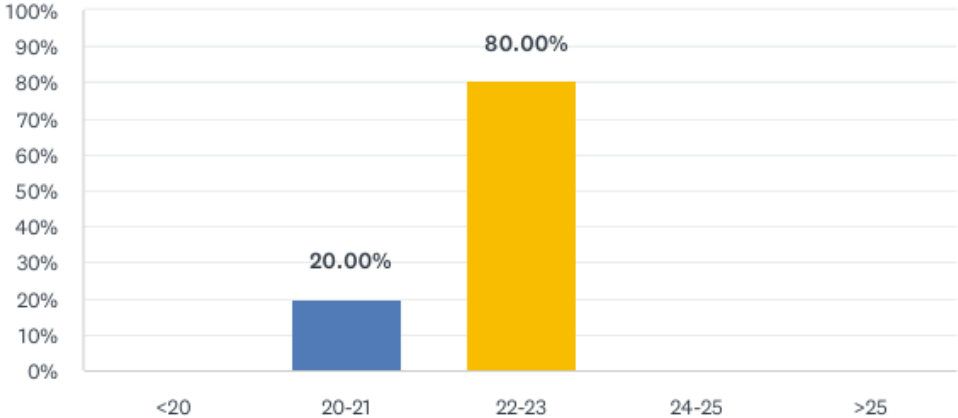
OPCIONES DE RESPUESTA	RESPUESTAS	
Hombre (1)	80.00%	4
Mujer (2)	20.00%	1
TOTAL		5

ESTADÍSTICAS BÁSICAS				
Mínimo	Máximo	Mediana	Media	Desviación estándar
1.00	2.00	1.00	1.20	0.40

Satisfacción del alumnado con el programa de movilidad

P4 Edad

Respondidas: 5 Omitidas: 0



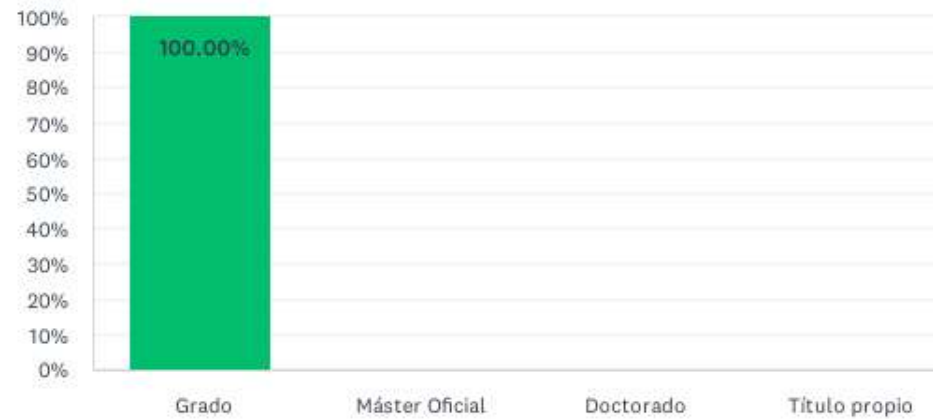
OPCIONES DE RESPUESTA	RESPUESTAS
<20 (1)	0.00% 0
20-21 (2)	20.00% 1
22-23 (3)	80.00% 4
24-25 (4)	0.00% 0
>25 (5)	0.00% 0
TOTAL	5

ESTADÍSTICAS BÁSICAS				
Mínimo	Máximo	Mediana	Media	Desviación estándar
2.00	3.00	3.00	2.80	0.40

Satisfacción del alumnado con el programa de movilidad

P5 Tipo de título

Respondidas: 5 Omitidas: 0



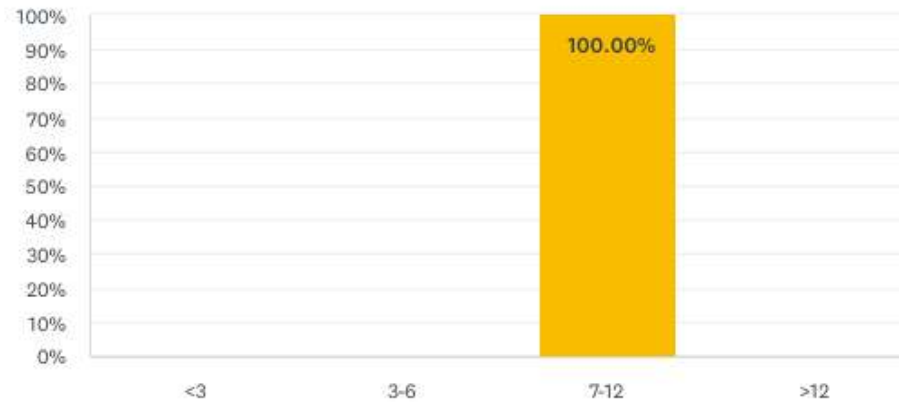
OPCIONES DE RESPUESTA	RESPUESTAS	
Grado (1)	100.00%	5
Máster Oficial (2)	0.00%	0
Doctorado (3)	0.00%	0
Título propio (4)	0.00%	0
TOTAL		5

ESTADÍSTICAS BÁSICAS					
Mínimo	Máximo	Mediana	Media	Desviación estándar	
1.00	1.00	1.00	1.00	0.00	

Satisfacción del alumnado con el programa de movilidad

P11 Duración de la estancia (en meses)

Respondidas: 5 Omitidas: 0

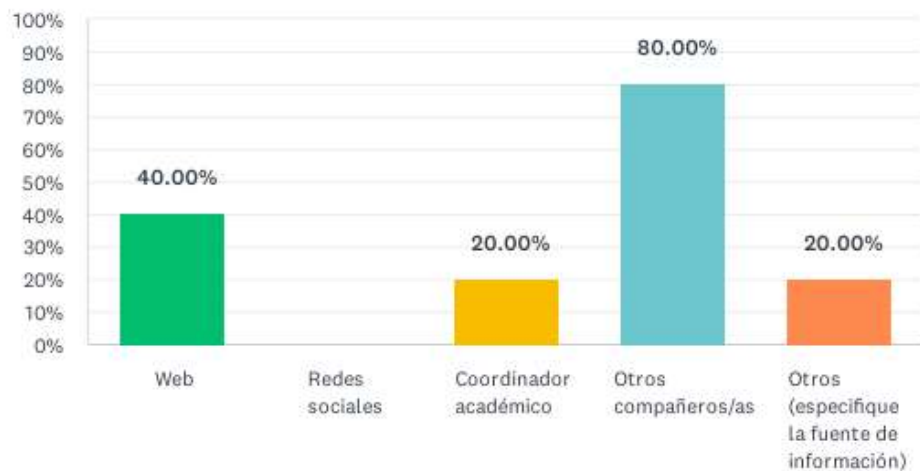


OPCIONES DE RESPUESTA	RESPUESTAS
<3 (1)	0.00% 0
3-6 (2)	0.00% 0
7-12 (3)	100.00% 5
>12 (4)	0.00% 0
TOTAL	5

ESTADÍSTICAS BÁSICAS				
Mínimo	Máximo	Mediana	Media	Desviación estándar
3.00	3.00	3.00	3.00	0.00

P12 La información sobre el destino elegido la encontró a través de

Respondidas: 5 Omitidas: 0



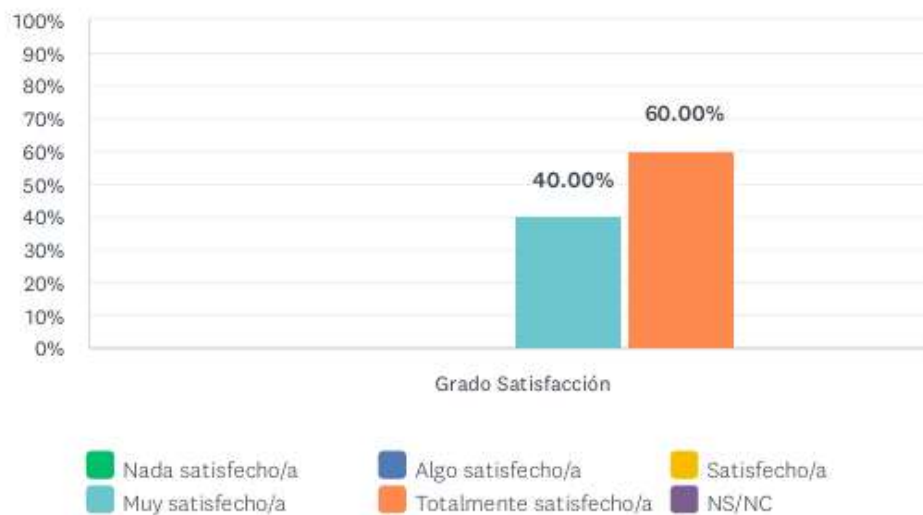
OPCIONES DE RESPUESTA	RESPUESTAS	
Web (1)	40.00%	2
Redes sociales (2)	0.00%	0
Coordinador académico (3)	20.00%	1
Otros compañeros/as (4)	80.00%	4
Otros (especifique la fuente de información) (5)	20.00%	1
Total de encuestados: 5		

ESTADÍSTICAS BÁSICAS					
Mínimo	Máximo	Mediana	Media	Desviación estándar	
1.00	5.00	4.00	3.25	1.39	

Satisfacción del alumnado con el programa de movilidad

P13 1. La atención y recepción por parte de la Universidad de acogida

Respondidas: 5 Omitidas: 0



	NADA SATISFECHO/A (1)	ALGO SATISFECHO/A (2)	SATISFECHO/A (3)	MUY SATISFECHO/A (4)	TOTALMENTE SATISFECHO/A (5)	NS/NC	TOTAL	PROMEDIO PONDERADO
Grado Satisfacción	0.00% 0	0.00% 0	0.00% 0	40.00% 2	60.00% 3	0.00% 0	5	4.60

ESTADÍSTICAS BÁSICAS

Mínimo 4.00	Máximo 5.00	Mediana 5.00	Media 4.60	Desviación estándar 0.49
----------------	----------------	-----------------	---------------	-----------------------------

P14 2. La facilidad de los trámites en la Universidad de origen

Respondidas: 5 Omitidas: 0



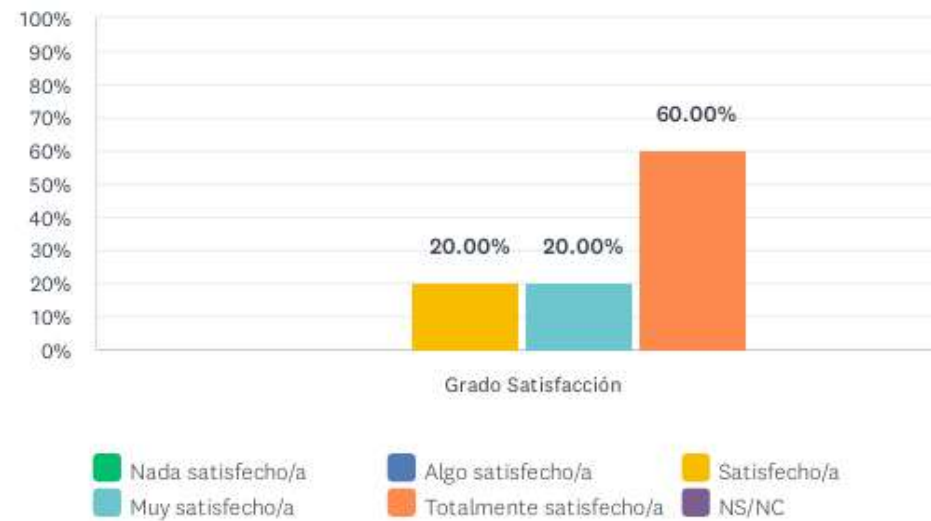
	NADA SATISFECHO/A (1)	ALGO SATISFECHO/A (2)	SATISFECHO/A (3)	MUY SATISFECHO/A (4)	TOTALMENTE SATISFECHO/A (5)	NS/NC	TOTAL	PROMEDIO PONDERADO
Grado Satisfacción	0.00% 0	0.00% 0	60.00% 3	20.00% 1	20.00% 1	0.00% 0	5	3.60

ESTADÍSTICAS BÁSICAS

Mínimo	Máximo	Mediana	Media	Desviación estándar
3.00	5.00	3.00	3.60	0.80

P15 3. La facilidad de los trámites en la Universidad de acogida

Respondidas: 5 Omitidas: 0



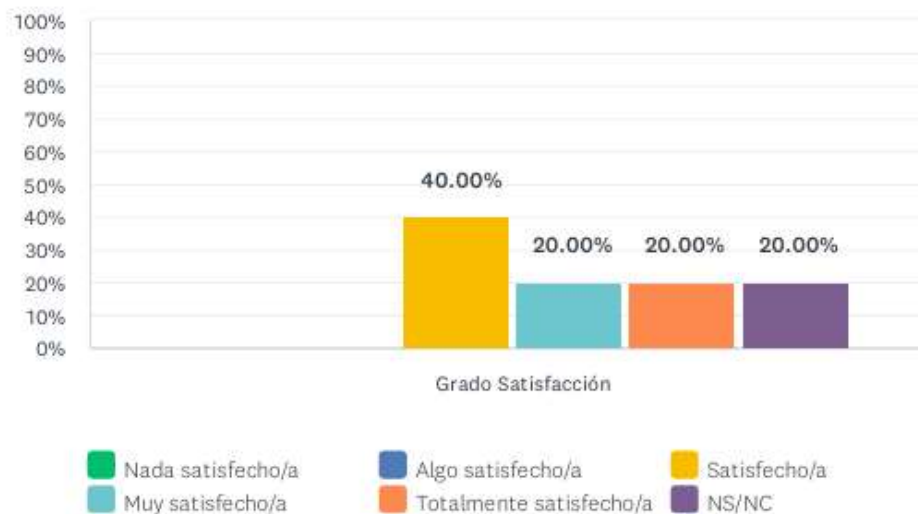
	NADA SATISFECHO/A (1)	ALGO SATISFECHO/A (2)	SATISFECHO/A (3)	MUY SATISFECHO/A (4)	TOTALMENTE SATISFECHO/A (5)	NS/NC	TOTAL	PROMEDIO PONDERADO
Grado Satisfacción	0.00% 0	0.00% 0	20.00% 1	20.00% 1	60.00% 3	0.00% 0	5	4.40

ESTADÍSTICAS BÁSICAS

Mínimo 3.00	Máximo 5.00	Mediana 5.00	Media 4.40	Desviación estándar 0.80
----------------	----------------	-----------------	---------------	-----------------------------

P16 4. La coordinación entre la Universidad de origen y la de acogida

Respondidas: 5 Omitidas: 0



	NADA SATISFECHO/A (1)	ALGO SATISFECHO/A (2)	SATISFECHO/A (3)	MUY SATISFECHO/A (4)	TOTALMENTE SATISFECHO/A (5)	NS/NC	TOTAL	PROMEDIO PONDERADO
Grado Satisfacción	0.00% 0	0.00% 0	40.00% 2	20.00% 1	20.00% 1	20.00% 1	5	3.75

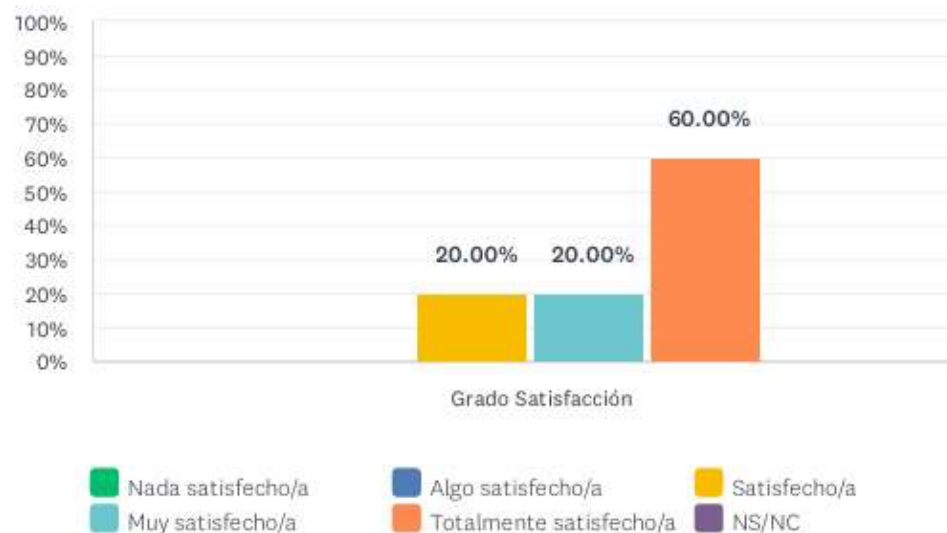
ESTADÍSTICAS BÁSICAS

Mínimo 3.00	Máximo 5.00	Mediana 3.50	Media 3.75	Desviación estándar 0.83
----------------	----------------	-----------------	---------------	-----------------------------

Satisfacción del alumnado con el programa de movilidad

P17 5. La gestión del tutor o tutora académico de la Universidad de origen

Respondidas: 5 Omitidas: 0



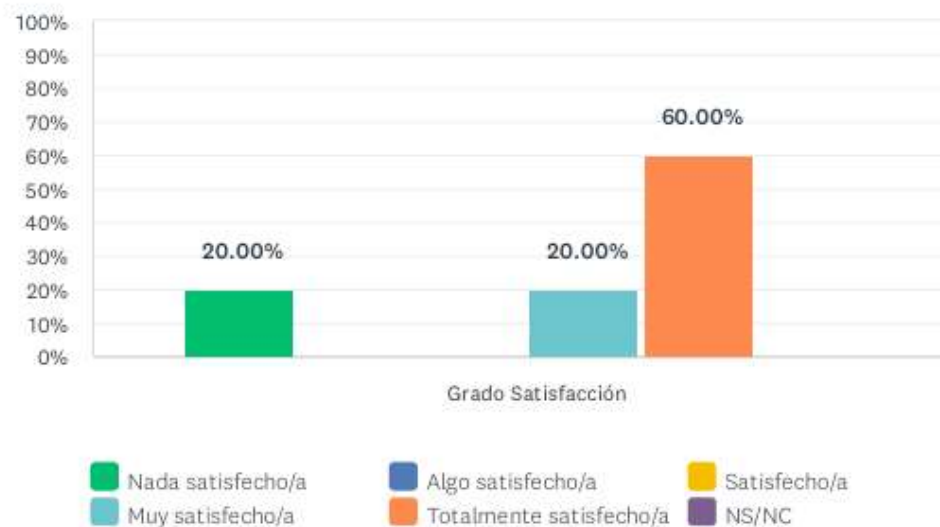
	NADA SATISFECHO/A (1)	ALGO SATISFECHO/A (2)	SATISFECHO/A (3)	MUY SATISFECHO/A (4)	TOTALMENTE SATISFECHO/A (5)	NS/NC	TOTAL	PROMEDIO PONDERADO
Grado Satisfacción	0.00% 0	0.00% 0	20.00% 1	20.00% 1	60.00% 3	0.00% 0	5	4.40

ESTADÍSTICAS BÁSICAS

Mínimo 3.00	Máximo 5.00	Mediana 5.00	Media 4.40	Desviación estándar 0.80
----------------	----------------	-----------------	---------------	-----------------------------

P18 6. La gestión del tutor o tutora académico de la Universidad de acogida

Respondidas: 5 Omitidas: 0



	NADA SATISFECHO/A (1)	ALGO SATISFECHO/A (2)	SATISFECHO/A (3)	MUY SATISFECHO/A (4)	TOTALMENTE SATISFECHO/A (5)	NS/NC	TOTAL	PROMEDIO PONDERADO
Grado Satisfacción	20.00% 1	0.00% 0	0.00% 0	20.00% 1	60.00% 3	0.00% 0	5	4.00

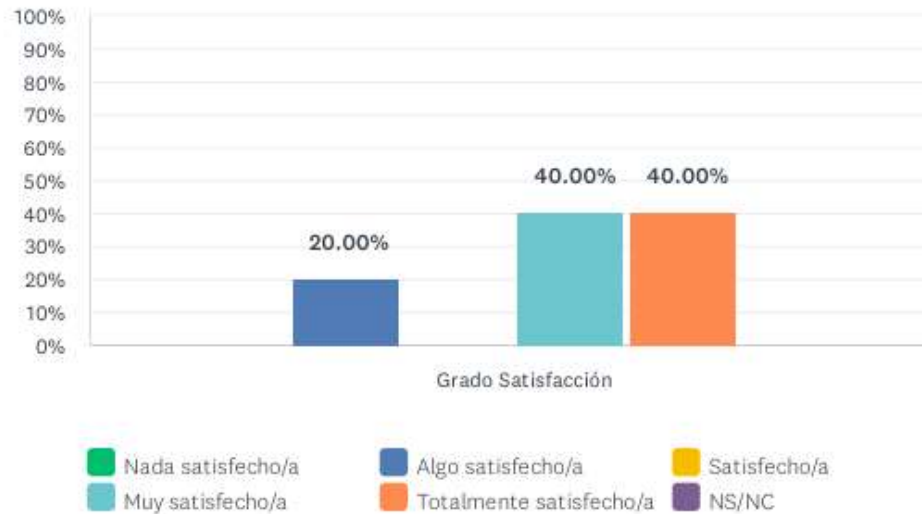
ESTADÍSTICAS BÁSICAS

Mínimo 1.00	Máximo 5.00	Mediana 5.00	Media 4.00	Desviación estándar 1.55
----------------	----------------	-----------------	---------------	-----------------------------

Satisfacción del alumnado con el programa de movilidad

P19 7. Los resultados académicos durante mi estancia en la Universidad de acogida

Respondidas: 5 Omitidas: 0



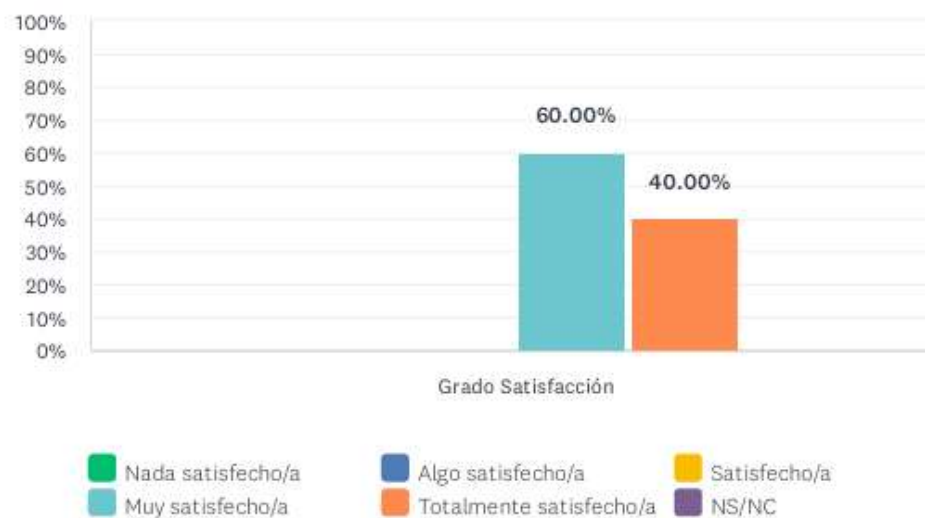
	NADA SATISFECHO/A (1)	ALGO SATISFECHO/A (2)	SATISFECHO/A (3)	MUY SATISFECHO/A (4)	TOTALMENTE SATISFECHO/A (5)	NS/NC	TOTAL	PROMEDIO PONDERADO
Grado Satisfacción	0.00% 0	20.00% 1	0.00% 0	40.00% 2	40.00% 2	0.00% 0	5	4.00

ESTADÍSTICAS BÁSICAS					
Mínimo		Máximo	Mediana	Media	Desviación estándar
2.00		5.00	4.00	4.00	1.10

Satisfacción del alumnado con el programa de movilidad

P20 8. El programa de movilidad, en general

Respondidas: 5 Omitidas: 0



	NADA SATISFECHO/A (1)	ALGO SATISFECHO/A (2)	SATISFECHO/A (3)	MUY SATISFECHO/A (4)	TOTALMENTE SATISFECHO/A (5)	NS/NC	TOTAL	PROMEDIO PONDERADO
Grado Satisfacción	0.00% 0	0.00% 0	0.00% 0	60.00% 3	40.00% 2	0.00% 0	5	4.40

ESTADÍSTICAS BÁSICAS

Mínimo 4.00	Máximo 5.00	Mediana 4.00	Media 4.40	Desviación estándar 0.49
----------------	----------------	-----------------	---------------	-----------------------------



Universidad de Huelva

SATISFACCIÓN DEL PROFESORADO QUE COORDINA PROGRAMAS DE MOVILIDAD

Facultad de Humanidades

Movilidad internacional

Curso académico 20-21

Fecha encuesta: septiembre 21

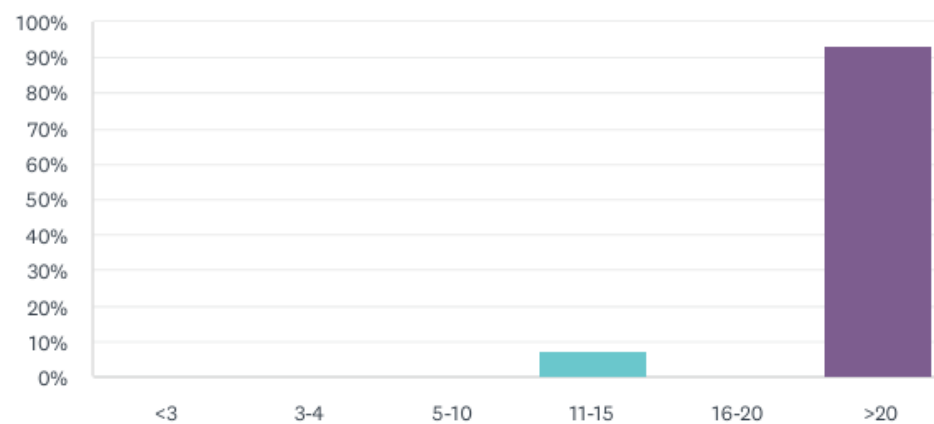
Método: online SurveyMonkey

Se muestran los resultados, sean o no sean significativos estadísticamente, para que puedan analizarse teniendo en cuenta su representatividad.

Encuestas lanzadas	Respuestas	Encuestas necesarias para alcanzar la significatividad estadística (95%)	Tasa de respuesta	Satisfacción Global
61	14	53	22.95%	entrada 3.00 salida 4.33

P1 Años de experiencia en la Universidad de Huelva

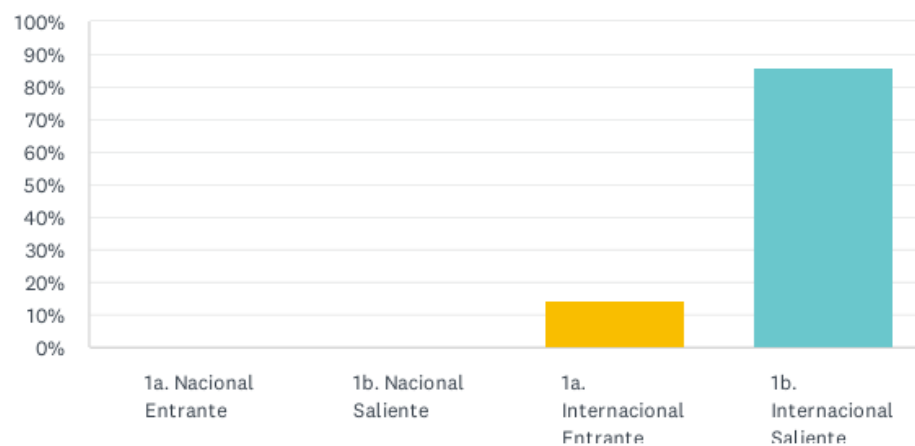
Respondidas: 14 Omitidas: 0



OPCIONES DE RESPUESTA	RESPUESTAS	
<3	0.00%	0
3-4	0.00%	0
5-10	0.00%	0
11-15	7.14%	1
16-20	0.00%	0
>20	92.86%	13
TOTAL		14

P2 Tipo de programa de movilidad.

Respondidas: 14 Omitidas: 0



OPCIONES DE RESPUESTA	RESPUESTAS	
1a. Nacional Entrante	0.00%	0
1b. Nacional Saliente	0.00%	0
1a. Internacional Entrante	14.29%	2
1b. Internacional Saliente	85.71%	12
TOTAL		14

Satisfacción del coordinador/a académico/a de los programas de movilidad internacional

P3 1.a Tipo de Título

Respondidas: 1 Omitidas: 13



OPCIONES DE RESPUESTA	RESPUESTAS	
Grado	100.00%	1
Máster Oficial	0.00%	0
Doctorado	0.00%	0
Título propio	0.00%	0
TOTAL		1

Satisfacción del coordinador/a académico/a de los programas de movilidad internacional

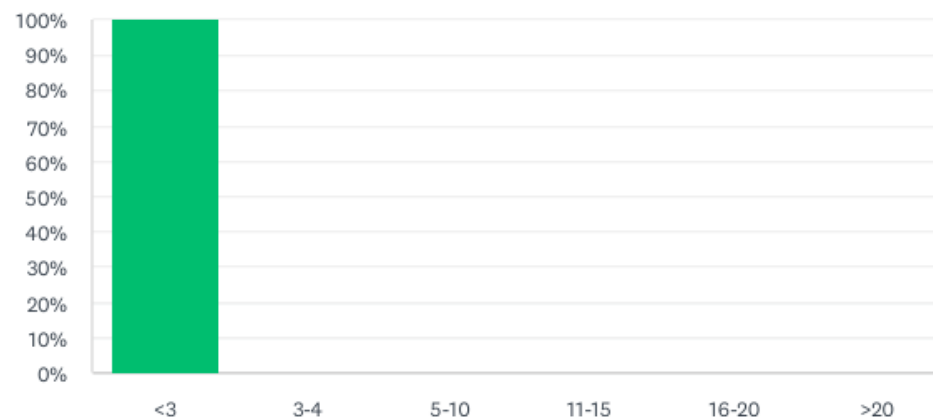
P4 1a. Centro externo firmante del Programa de Movilidad

Respondidas: 1 Omitidas: 13

#	RESPUESTAS	DATE
1	Universidad de Varsovia	9/6/2021 12:08 PM

P5 1a. Número de alumnos/as que han participado en el curso académico (Según la opción de "Tipo de alumno" que haya elegido)

Respondidas: 1 Omitidas: 13



OPCIONES DE RESPUESTA	RESPUESTAS	
<3	100.00%	1
3-4	0.00%	0
5-10	0.00%	0
11-15	0.00%	0
16-20	0.00%	0
>20	0.00%	0
TOTAL		1

P6 1.1a La actitud del alumnado

Respondidas: 1 Omitidas: 13



- Nada satisfecho/a
- Algo satisfecho/a
- Satisfecho/a
- Muy satisfecho/a
- Totalmente satisfecho/a
- NS/NC

	NADA SATISFECHO/A	ALGO SATISFECHO/A	SATISFECHO/A	MUY SATISFECHO/A	TOTALMENTE SATISFECHO/A	NS/NC	TOTAL	PROMEDIO PONDERADO
Grado de satisfacción	0.00% 0	0.00% 0	0.00% 0	0.00% 0	100.00% 1	0.00% 0	1	5.00

P7 2.1a El nivel de cumplimiento del alumnado

Respondidas: 1 Omitidas: 13



- Nada satisfecho/a
- Algo satisfecho/a
- Satisfecho/a
- Muy satisfecho/a
- Totalmente satisfecho/a
- NS/NC

	NADA SATISFECHO/A	ALGO SATISFECHO/A	SATISFECHO/A	MUY SATISFECHO/A	TOTALMENTE SATISFECHO/A	NS/NC	TOTAL	PROMEDIO PONDERADO
Grado de satisfacción	0.00% 0	0.00% 0	0.00% 0	0.00% 0	100.00% 1	0.00% 0	1	5.00

P8 3.1a Los resultados finales del alumnado

Respondidas: 1 Omitidas: 13



	NADA SATISFECHO/A	ALGO SATISFECHO/A	SATISFECHO/A	MUY SATISFECHO/A	TOTALMENTE SATISFECHO/A	NS/NC	TOTAL	PROMEDIO PONDERADO
Grado de satisfacción	0.00% 0	0.00% 0	0.00% 0	100.00% 1	0.00% 0	0.00% 0	1	4.00

P9 4.1a La gestión del programa por parte de mi Universidad

Respondidas: 1 Omitidas: 13

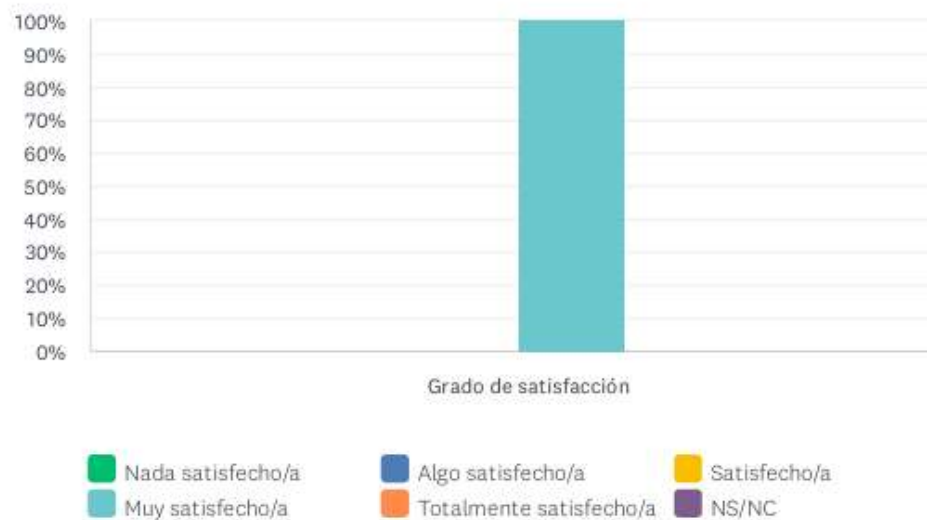


- Nada satisfecho/a
- Algo satisfecho/a
- Satisfecho/a
- Muy satisfecho/a
- Totalmente satisfecho/a
- NS/NC

	NADA SATISFECHO/A	ALGO SATISFECHO/A	SATISFECHO/A	MUY SATISFECHO/A	TOTALMENTE SATISFECHO/A	NS/NC	TOTAL	PROMEDIO PONDERADO
Grado de satisfacción	0.00% 0	0.00% 0	100.00% 1	0.00% 0	0.00% 0	0.00% 0	1	3.00

P10 5.1a La gestión de los trámites de la/s Universidad/es de destino/s

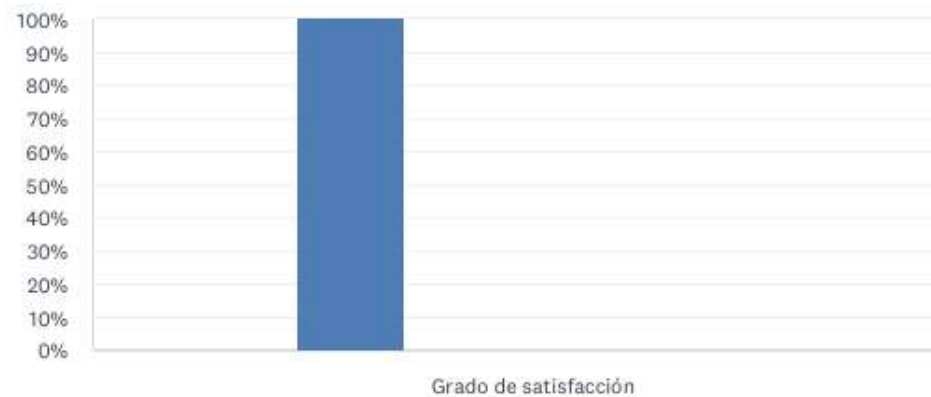
Respondidas: 1 Omitidas: 13



	NADA SATISFECHO/A	ALGO SATISFECHO/A	SATISFECHO/A	MUY SATISFECHO/A	TOTALMENTE SATISFECHO/A	NS/NC	TOTAL	PROMEDIO PONDERADO
Grado de satisfacción	0.00% 0	0.00% 0	0.00% 0	100.00% 1	0.00% 0	0.00% 0	1	4.00

P11 6.1a La relación con el/los tutor/es y/o tutor/as de la/s otra/s Universidad/es

Respondidas: 1 Omitidas: 13

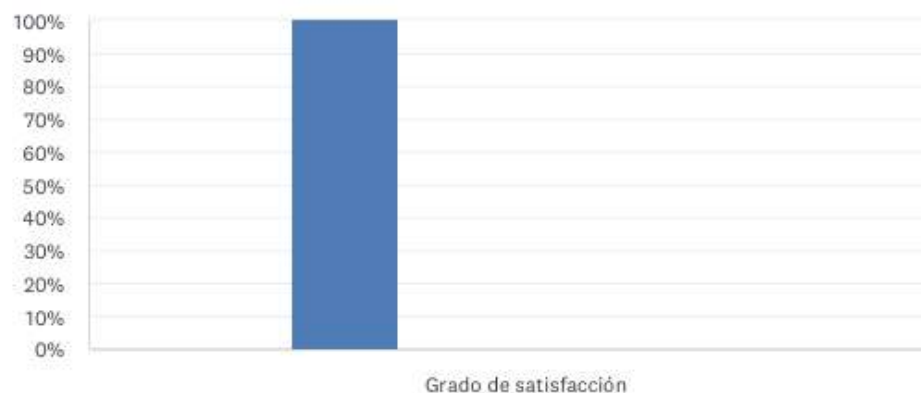


■ Nada satisfecho/a ■ Algo satisfecho/a ■ Satisfecho/a
■ Muy satisfecho/a ■ Totalmente satisfecho/a ■ NS/NC

	NADA SATISFECHO/A	ALGO SATISFECHO/A	SATISFECHO/A	MUY SATISFECHO/A	TOTALMENTE SATISFECHO/A	NS/NC	TOTAL	PROMEDIO PONDERADO
Grado de satisfacción	0.00% 0	100.00% 1	0.00% 0	0.00% 0	0.00% 0	0.00% 0	1	2.00

P12 7.1a El volumen de trabajo que conlleva la tutorización y asesoramiento del alumnado

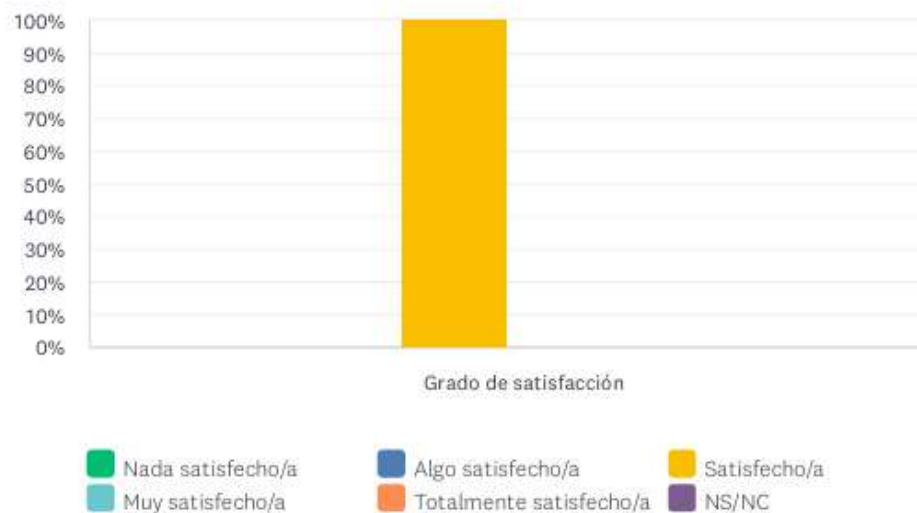
Respondidas: 1 Omitidas: 13



	NADA SATISFECHO/A	ALGO SATISFECHO/A	SATISFECHO/A	MUY SATISFECHO/A	TOTALMENTE SATISFECHO/A	NS/NC	TOTAL	PROMEDIO PONDERADO
Grado de satisfacción	0.00% 0	100.00% 1	0.00% 0	0.00% 0	0.00% 0	0.00% 0	1	2.00

P13 8.1a El/los programa/s de movilidad, en general

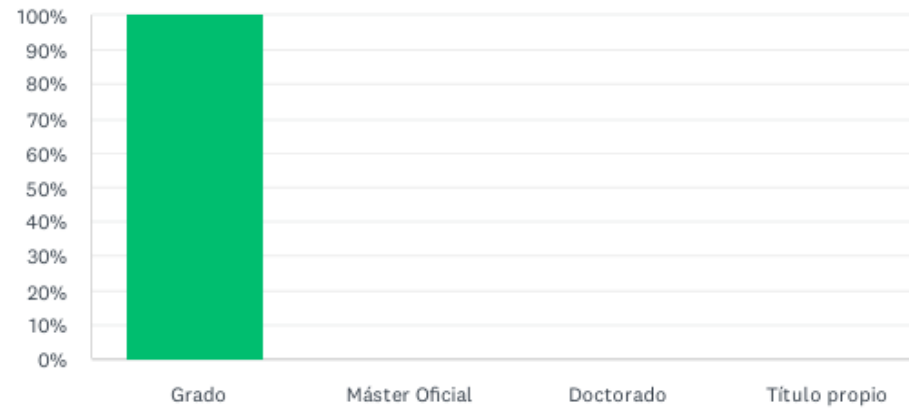
Respondidas: 1 Omitidas: 13



	NADA SATISFECHO/A	ALGO SATISFECHO/A	SATISFECHO/A	MUY SATISFECHO/A	TOTALMENTE SATISFECHO/A	NS/NC	TOTAL	PROMEDIO PONDERADO
Grado de satisfacción	0.00% 0	0.00% 0	100.00% 1	0.00% 0	0.00% 0	0.00% 0	1	3.00

P16 1b. Tipo de Título

Respondidas: 6 Omitidas: 8



OPCIONES DE RESPUESTA	RESPUESTAS	
Grado	100.00%	6
Máster Oficial	0.00%	0
Doctorado	0.00%	0
Título propio	0.00%	0
TOTAL		6

Satisfacción del coordinador/a académico/a de los programas de movilidad internacional

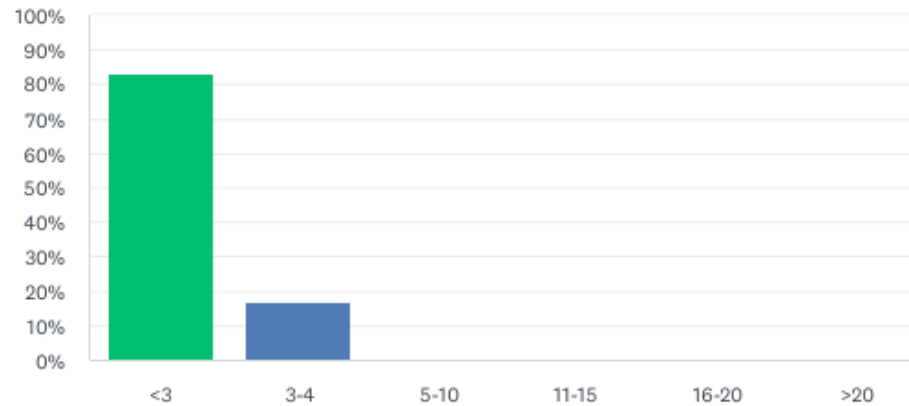
P17 1b. Centro externo firmante del Programa de Movilidad

Respondidas: 5 Omitidas: 9

#	RESPUESTAS	DATE
1	Università della Campania Luigi Vanvitelli, Nápoles	9/13/2021 12:29 PM
2	Instituto Castelo Branco (Portugal)	9/13/2021 10:23 AM
3	Universidad de Ostrava	9/13/2021 9:52 AM
4	D BOCHUM01	9/6/2021 5:11 PM
5	Università Viterbo (Italia)	9/6/2021 9:24 AM

P18 1b. Número de alumnos/as que han participado en el curso académico (Según la opción de "Tipo de alumno" que haya elegido)

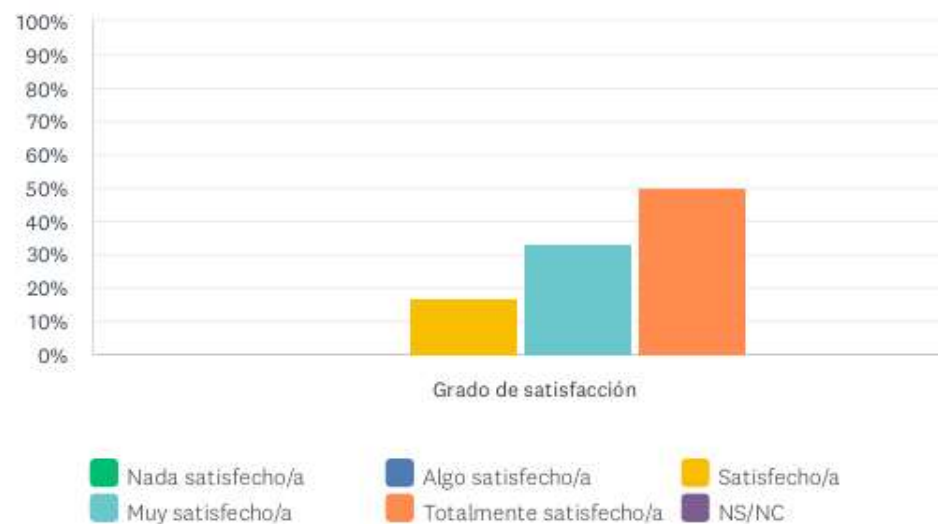
Respondidas: 6 Omitidas: 8



OPCIONES DE RESPUESTA	RESPUESTAS	
<3	83.33%	5
3-4	16.67%	1
5-10	0.00%	0
11-15	0.00%	0
16-20	0.00%	0
>20	0.00%	0
TOTAL		6

P19 1.1b La actitud del alumnado

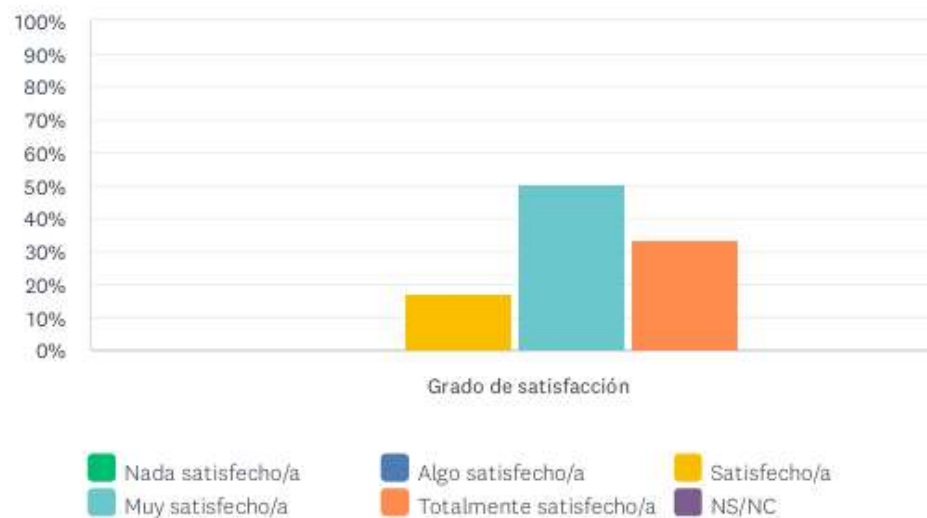
Respondidas: 6 Omitidas: 8



	NADA SATISFECHO/A	ALGO SATISFECHO/A	SATISFECHO/A	MUY SATISFECHO/A	TOTALMENTE SATISFECHO/A	NS/NC	TOTAL	PROMEDIO PONDERADO
Grado de satisfacción	0.00% 0	0.00% 0	16.67% 1	33.33% 2	50.00% 3	0.00% 0	6	4.33

P20 2.1b El nivel de cumplimiento del alumnado

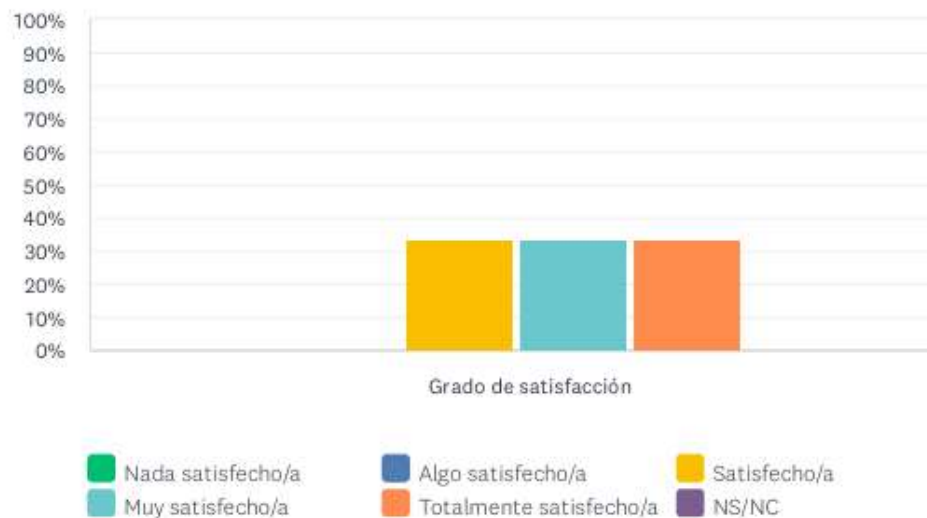
Respondidas: 6 Omitidas: 8



	NADA SATISFECHO/A	ALGO SATISFECHO/A	SATISFECHO/A	MUY SATISFECHO/A	TOTALMENTE SATISFECHO/A	NS/NC	TOTAL	PROMEDIO PONDERADO
Grado de satisfacción	0.00% 0	0.00% 0	16.67% 1	50.00% 3	33.33% 2	0.00% 0	6	4.17

P21 3.1b Los resultados finales del alumnado

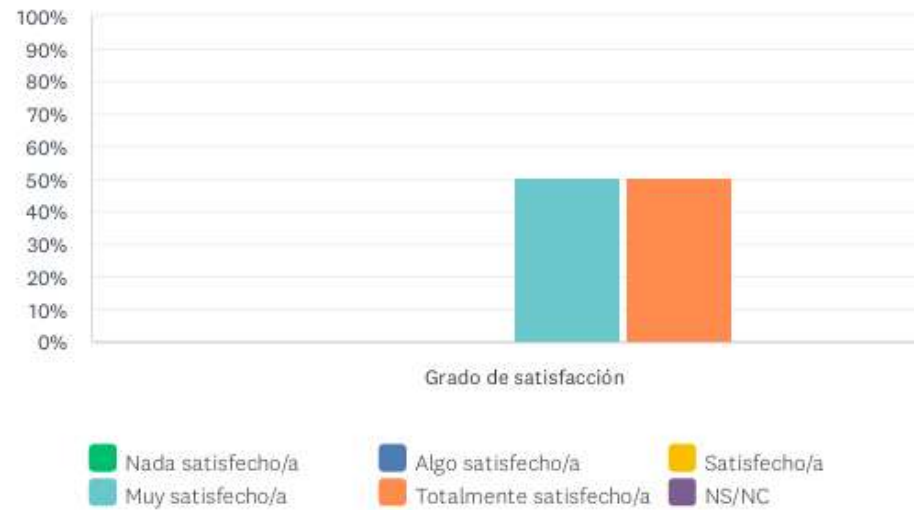
Respondidas: 6 Omitidas: 8



	NADA SATISFECHO/A	ALGO SATISFECHO/A	SATISFECHO/A	MUY SATISFECHO/A	TOTALMENTE SATISFECHO/A	NS/NC	TOTAL	PROMEDIO PONDERADO
Grado de satisfacción	0.00% 0	0.00% 0	33.33% 2	33.33% 2	33.33% 2	0.00% 0	6	4.00

P22 4.1b La gestión del programa por parte de mi Universidad

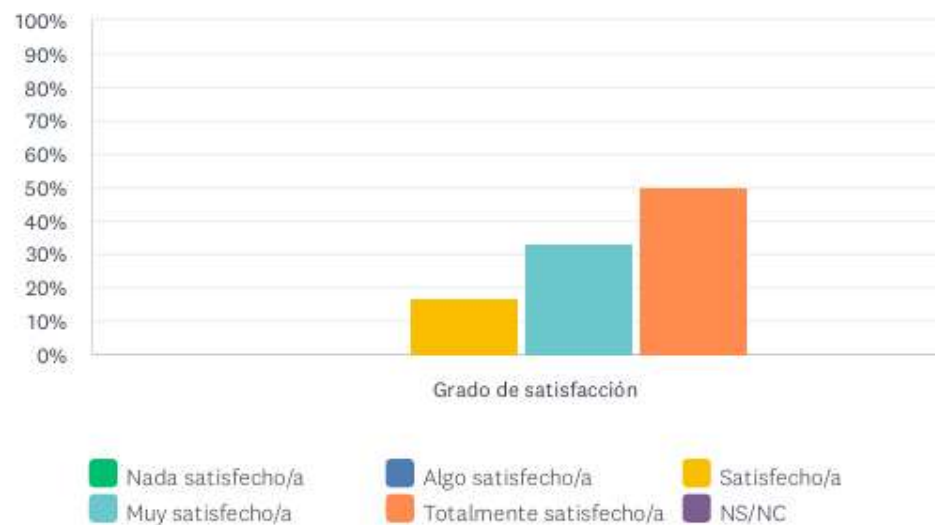
Respondidas: 6 Omitidas: 8



	NADA SATISFECHO/A	ALGO SATISFECHO/A	SATISFECHO/A	MUY SATISFECHO/A	TOTALMENTE SATISFECHO/A	NS/NC	TOTAL	PROMEDIO PONDERADO
Grado de satisfacción	0.00% 0	0.00% 0	0.00% 0	50.00% 3	50.00% 3	0.00% 0	6	4.50

P23 5.1b La gestión de los trámites de la/s Universidad/es de destino/s

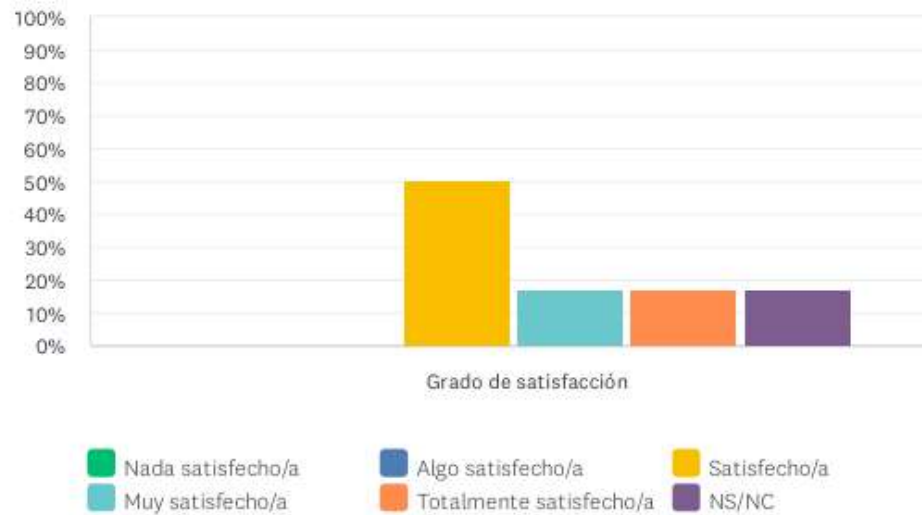
Respondidas: 6 Omitidas: 8



	NADA SATISFECHO/A	ALGO SATISFECHO/A	SATISFECHO/A	MUY SATISFECHO/A	TOTALMENTE SATISFECHO/A	NS/NC	TOTAL	PROMEDIO PONDERADO
Grado de satisfacción	0.00% 0	0.00% 0	16.67% 1	33.33% 2	50.00% 3	0.00% 0	6	4.33

P24 6.1b La relación con el/los tutor/es y/o tutor/as de la/s otra/s Universidad/es

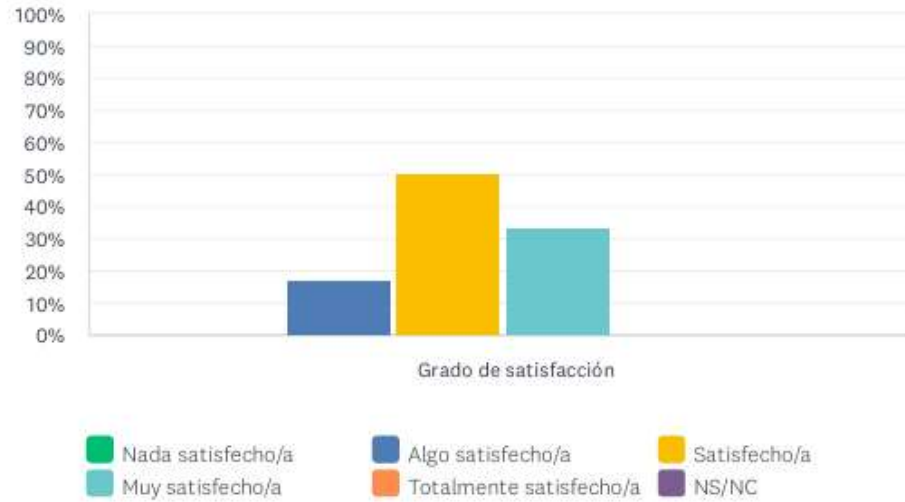
Respondidas: 6 Omitidas: 8



	NADA SATISFECHO/A	ALGO SATISFECHO/A	SATISFECHO/A	MUY SATISFECHO/A	TOTALMENTE SATISFECHO/A	NS/NC	TOTAL	PROMEDIO PONDERADO
Grado de satisfacción	0.00% 0	0.00% 0	50.00% 3	16.67% 1	16.67% 1	16.67% 1	6	3.60

P25 7.1b El volumen de trabajo que conlleva la tutorización y asesoramiento del alumnado

Respondidas: 6 Omitidas: 8

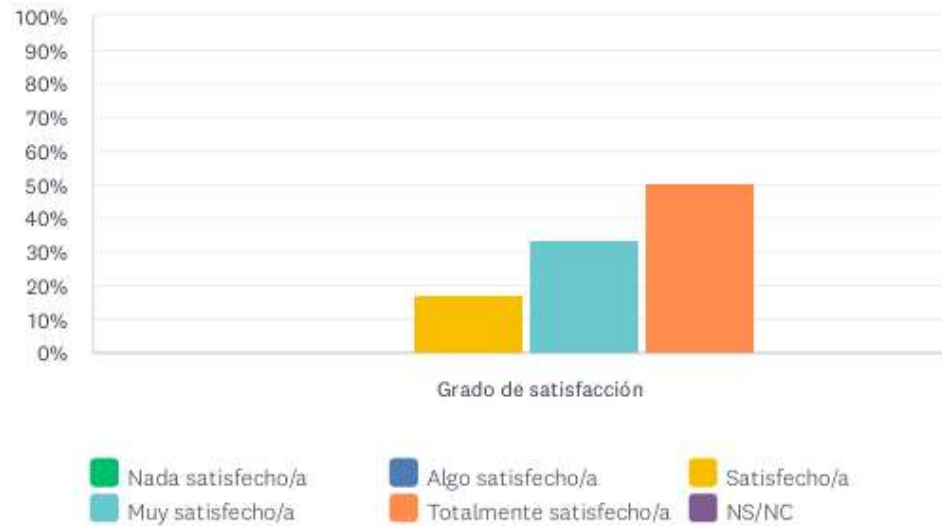


	NADA SATISFECHO/A	ALGO SATISFECHO/A	SATISFECHO/A	MUY SATISFECHO/A	TOTALMENTE SATISFECHO/A	NS/NC	TOTAL	PROMEDIO PONDERADO
Grado de satisfacción	0.00% 0	16.67% 1	50.00% 3	33.33% 2	0.00% 0	0.00% 0	6	3.17

Satisfacción del coordinador/a académico/a de los programas de movilidad internacional

P26 8.1b El/los programa/s de movilidad, en general

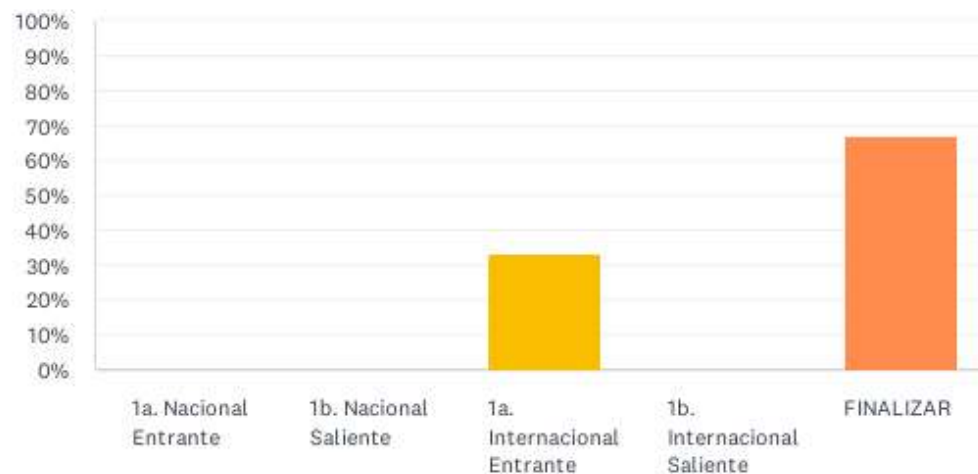
Respondidas: 6 Omitidas: 8



	NADA SATISFECHO/A	ALGO SATISFECHO/A	SATISFECHO/A	MUY SATISFECHO/A	TOTALMENTE SATISFECHO/A	NS/NC	TOTAL	PROMEDIO PONDERADO
Grado de satisfacción	0.00% 0	0.00% 0	16.67% 1	33.33% 2	50.00% 3	0.00% 0	6	4.33

P29 Si coordinas distintos tipos de alumnado (entrante y saliente) puede completar otro cuestionario.
En caso contrario, seleccione FINALIZAR.

Respondidas: 6 Omitidas: 8



OPCIONES DE RESPUESTA	RESPUESTAS	
1a. Nacional Entrante	0.00%	0
1b. Nacional Saliente	0.00%	0
1a. Internacional Entrante	33.33%	2
1b. Internacional Saliente	0.00%	0
FINALIZAR	66.67%	4
TOTAL		6