







LEYENDA

- E** ESCALERA DE EVACUACIÓN
- A** ASCENSOR
(NO UTILIZAR EN CASO DE EMERGENCIA)
-  SALIDA AL EXTERIOR
-  SALIDA DE PLANTA
-  VÍA DE EVACUACIÓN
-  ESCALERA DE EVACUACIÓN
-  HUECO VERTICAL
-  PUNTO DE ENCUENTRO



Universidad
de Huelva

Escala 1:300

Fecha: 2013

Versión: 04/13

**PLAN DE AUTOPROTECCIÓN
EDIFICIO PABELLÓN PRÍNCIPE DE ASTURIAS**

**EVACUACIÓN
Planta Baja.**

Plano nº:

3