











LEYENDA

- |                                                                                                               |                                                                                                             |                                                                                                               |
|---------------------------------------------------------------------------------------------------------------|-------------------------------------------------------------------------------------------------------------|---------------------------------------------------------------------------------------------------------------|
|  boca de incendio equipada |  recorrido de evacuacion |  salida de planta        |
|  extintor                  |  escalera de evacuacion  |  alumbrado de emergencia |
|  extintor de CO2           |  salida al exterior      |  sentido de evacuacion   |
|  pulsador de alarma        |                                                                                                             |                                                                                                               |

- |                                      |                               |
|--------------------------------------|-------------------------------|
| 01-01.Distribuidor pas. ext. drcha.  | 11-Almacén.                   |
| 01-02.Distribuidor pas. ext. izqda . | 12-Cuarto inst.               |
| 01-03.Distribuidor pas. ext. drcha.  | 13-Almacén.                   |
| 01-04.Distribuidor pas. ext. izqda.  | 14-Aseo cros.                 |
| 01-05.Distribuidor galería drcha.    | 15-Lab. audiovisuales.        |
| 01-06.Distribuidor galería izqda.    | 16-Almacén audiov.            |
| 02-Aula 6.3                          | 17-Despacho audiovisuales.    |
| 03-Aula 6.2                          | 18-Aula software libre.       |
| 04-Aula 6.1                          | 19-Aula multimedia.           |
| 05-Aseo cros.                        | 20-Radio (acceso lateral).    |
| 06-Almacén.                          | 21-Radio (Acesso).            |
| 07-Aseo minusválidos..               | 22-Radio (Estudio I).         |
| 08-Almacén.                          | 23/01-Aula edición video.     |
| 09/10-Aseo sras.                     | 23/02-Exterior edición video. |
|                                      | 24-Sala videoconferencias.    |

<b>PLAN DE AUTOPROTECCIÓN</b> <b>Edificio Ciencias de la Educación de el Campus "El Carmen"</b> <b>Avenida de las Fuerzas Armadas (Huelva)</b>		
Escala: 1/250	<b>MEDIOS DE PROTECCION</b> <b>CONTRA INCENDIOS</b> <b>Y CONDICIONES DE EVACUACIÓN</b> PABELLÓN 6: P. baja	Ingeseq <small>Ingeniería y seguridad</small> Plano: <b>11</b>
Fecha: Noviembre-07		