



VICERRECTORADO DE
COORDINACIÓN Y
AGENDA 2030

Universidad de Huelva

SATISFACCIÓN GLOBAL DEL ALUMNADO CON LAS PRÁCTICAS

Universidad de Huelva

Curso académico 22-23

Método: online SurveyMonkey

Población con posibilidad de recibir la encuesta	Encuestas lanzadas	Respuestas recibidas	Tasa de respuesta	Satisfacción Global
3283	3261	147	4.51%	4.15

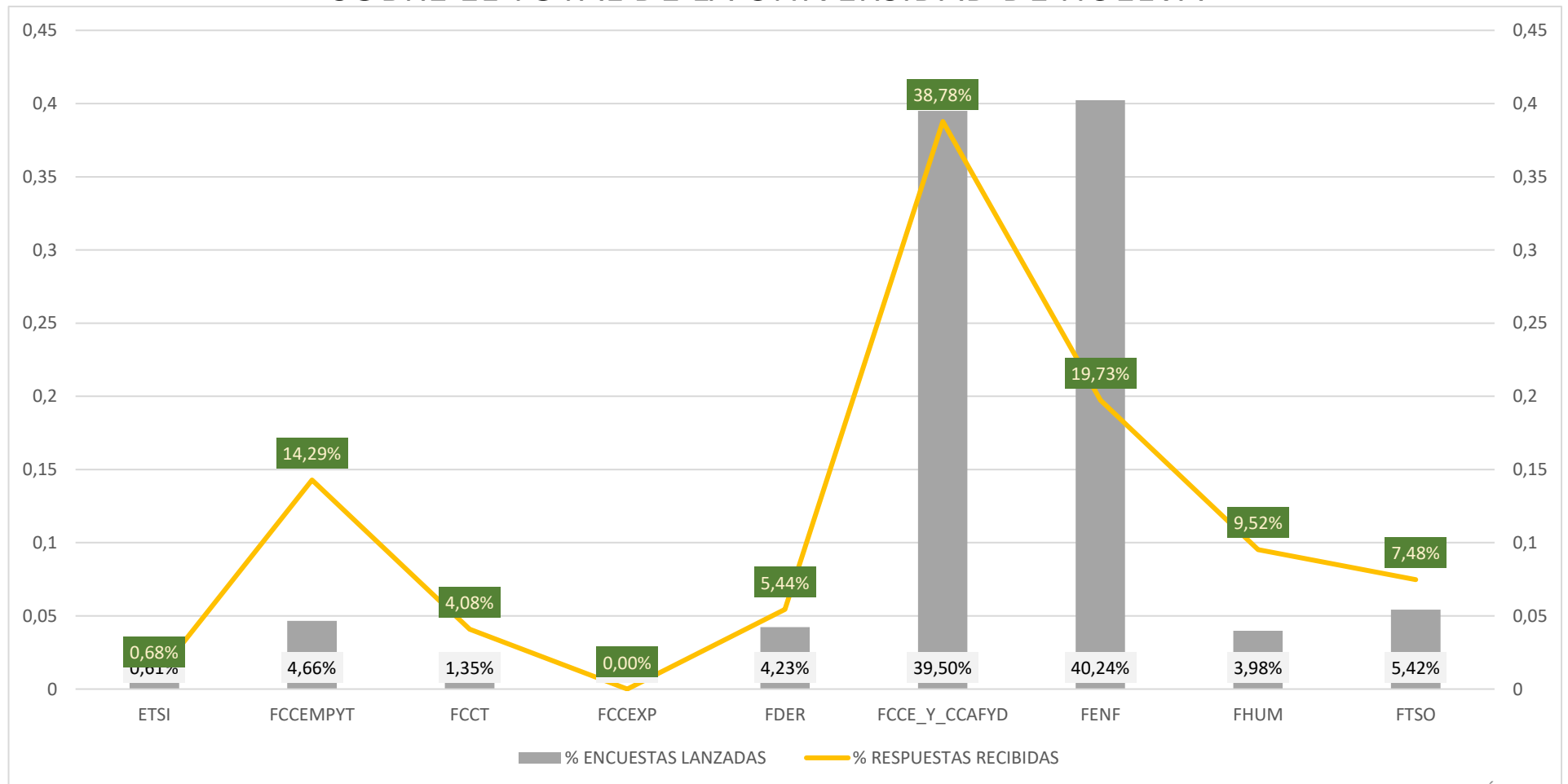


CENTRO DE ESTUDIOS EN LA UNIVERSIDAD DE HUELVA DONDE CURSÓ EL TÍTULO

	CENTRO UNIVERSITARIO	ENCUESTAS		
		LANZADAS	RESPUESTAS	TASA DEL CENTRO
60	ESCUELA TÉCNICA SUPERIOR DE INGENIERÍA	20	1	5,00 %
85	F. DE CC. EMPRESARIALES Y TURISMO	152	21	13,82 %
51	F. DE CIENCIAS DEL TRABAJO	44	6	13,64 %
75	F. DE CIENCIAS EXPERIMENTALES	0	0	-
80	F. DE DERECHO	138	8	5,80 %
20	F. DE EDUCACIÓN, PSICOLOGÍA Y CC DEL DEPORTE	1289	57	4,42 %
30	F. DE ENFERMERÍA	1313	29	2,21 %
10	F. DE HUMANIDADES	130	14	10,77 %
40	F. DE TRABAJO SOCIAL	177	11	6,21 %

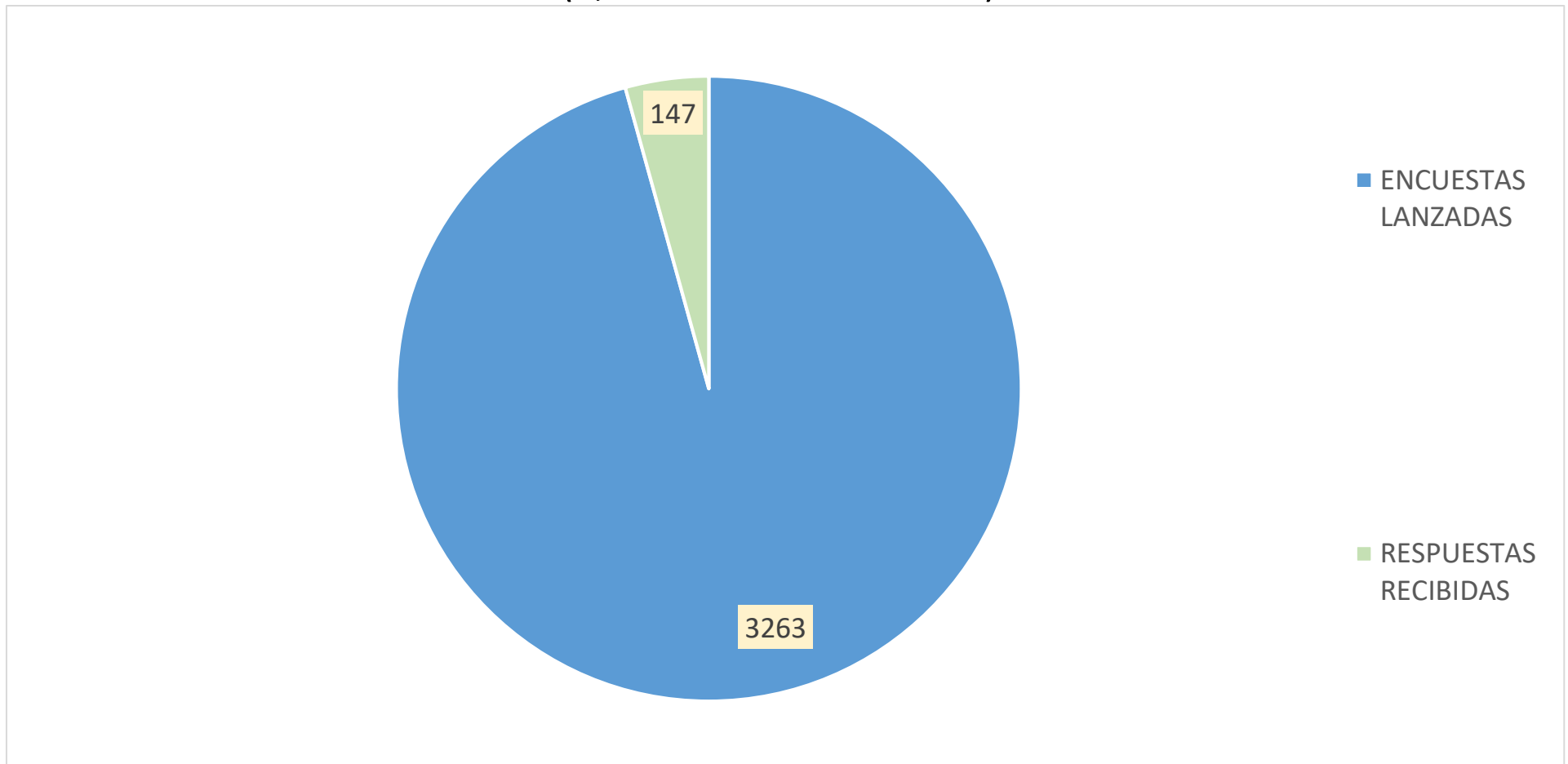


PORCENTAJE DE ENCUESTAS LANZADAS Y RESPUESTAS RECIBIDAS EN CADA CENTRO SOBRE EL TOTAL DE LA UNIVERSIDAD DE HUELVA





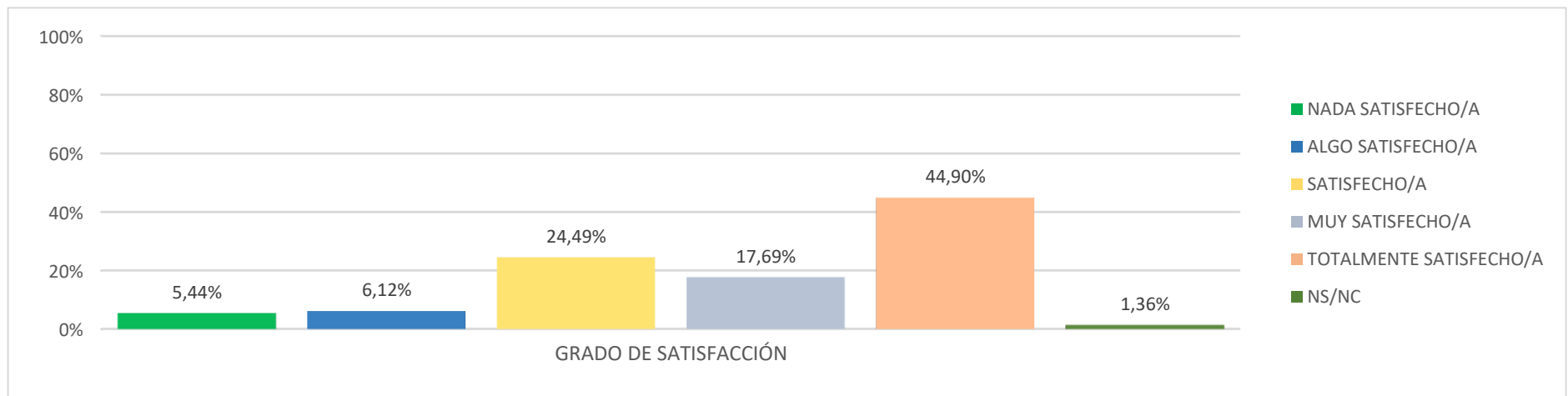
ENCUESTAS LANZADAS Y RESPUESTAS RECIBIDAS EN LA UNIVERSIDAD DE HUELVA (4,51 % DE RESPUESTAS)





1. Los contenidos teóricos y prácticos del título son de utilidad en el desempeño de mi trabajo

Respondidas: 147 - Omitidas: 0



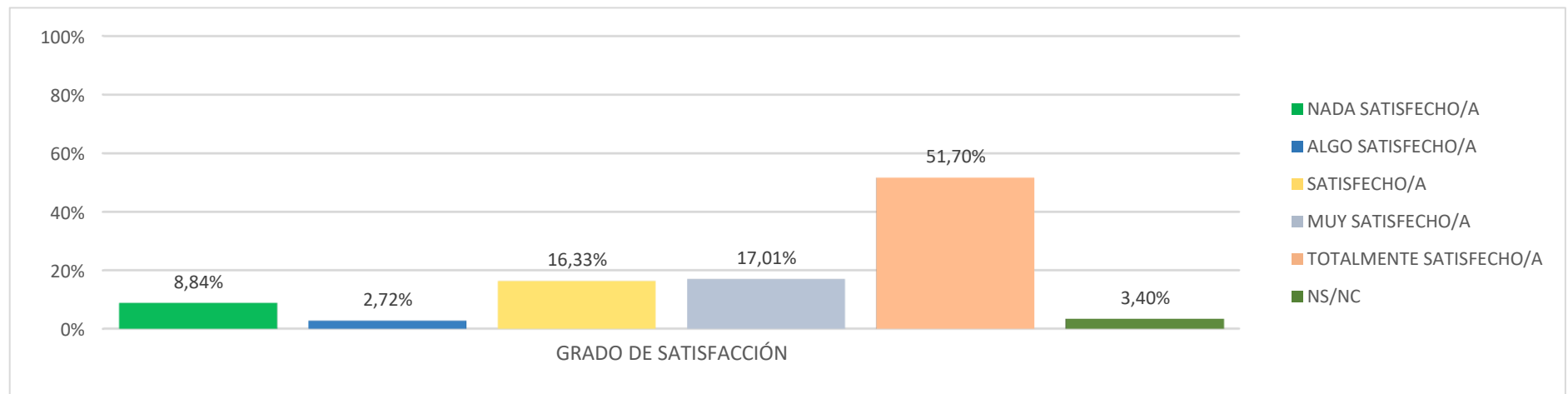
	NADA SATISFECHO/A	ALGO SATISFECHO/A	SATISFECHO/A	MUY SATISFECHO/A	TOTALMENTE SATISFECHO/A	NS/NC	TOTAL
Grado de Satisfacción	8	9	36	26	66	2	147
	5,44%	6,12%	24,49%	17,69%	44,90%	1,36%	

ESTADÍSTICAS BÁSICAS	MÍNIMO	MÁXIMO	MEDIANA	MEDIA	DESVIACIÓN ESTÁNDAR
	1	5	4	3,92	0,69



2. Las habilidades y competencias adquiridas con el título son de utilidad en el desempeño de mi trabajo.

Respondidas: 147 - Omitidas: 0



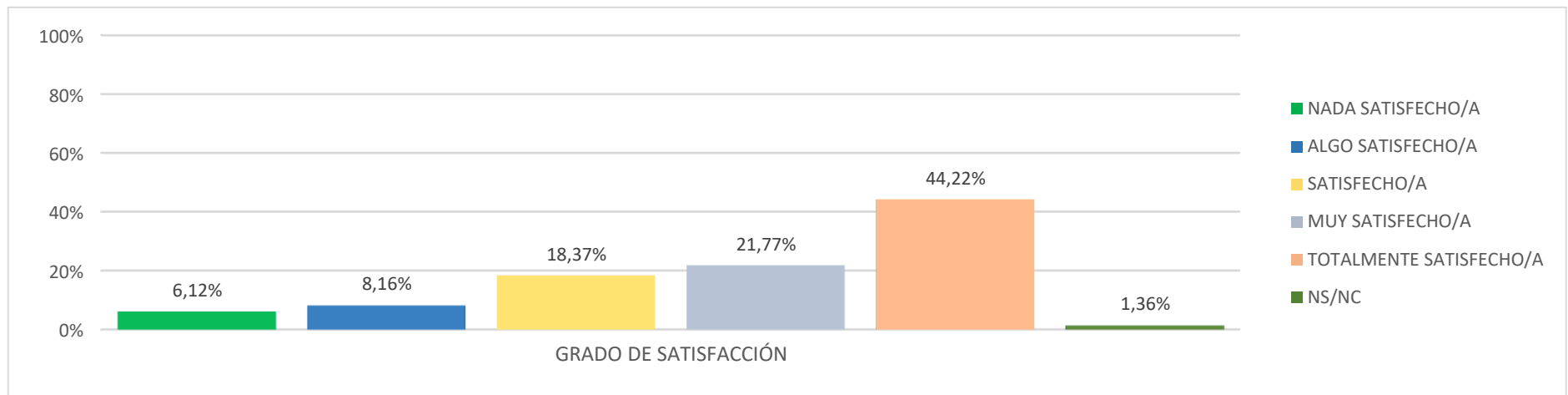
	NADA SATISFECHO/A	ALGO SATISFECHO/A	SATISFECHO/A	MUY SATISFECHO/A	TOTALMENTE SATISFECHO/A	NS/NC	TOTAL
Grado de Satisfacción	13	4	24	25	76	5	147
	8,84%	2,72%	16,33%	17,01%	51,70%	3,40%	

ESTADÍSTICAS BÁSICAS	MÍNIMO	MÁXIMO	MEDIANA	MEDIA	DESVIACIÓN ESTÁNDAR
	1	5	5	4,04	1,28



3. Lo aprendido en el título se adecúa a las demandas del mercado de trabajo

Respondidas: 147 - Omitidas: 0



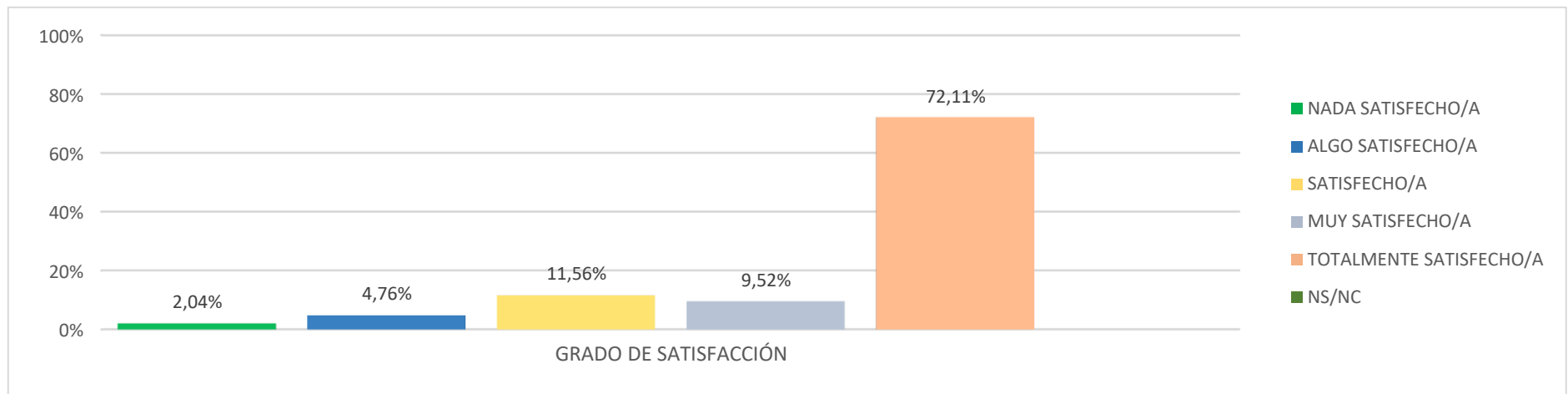
	NADA SATISFECHO/A	ALGO SATISFECHO/A	SATISFECHO/A	MUY SATISFECHO/A	TOTALMENTE SATISFECHO/A	NS/NC	TOTAL
Grado de Satisfacción	9	12	27	32	65	2	147
	6,12%	8,16%	18,37%	21,77%	44,22%	1,36%	

ESTADÍSTICAS BÁSICAS	MÍNIMO	MÁXIMO	MEDIANA	MEDIA	DESVIACIÓN ESTÁNDAR
	1	5	4	3,91	1,23



4. El título contribuye a mi desarrollo profesional

Respondidas: 147 - Omitidas: 0



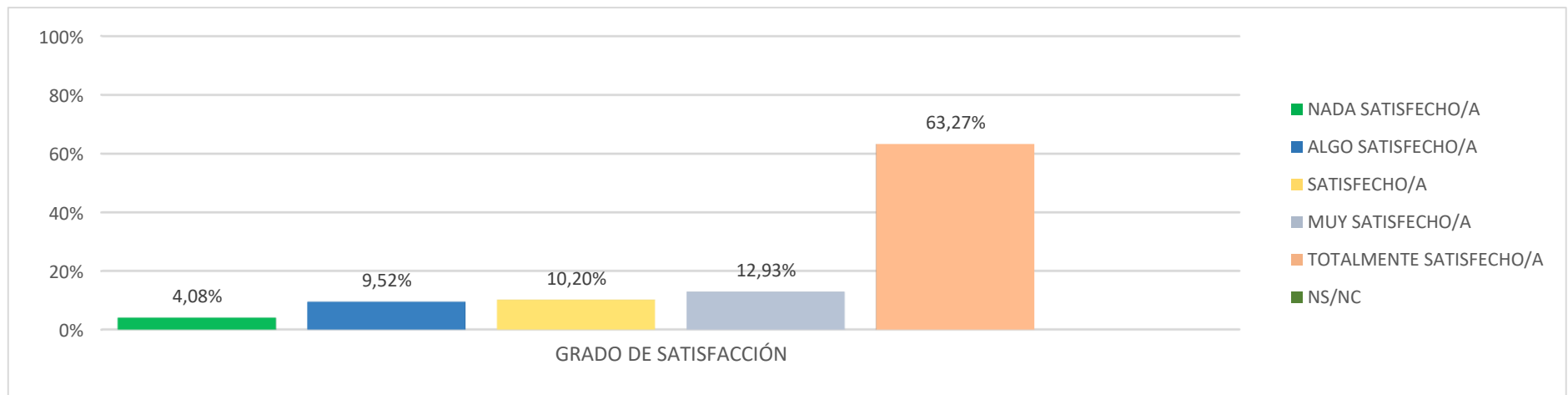
	NADA SATISFECHO/A	ALGO SATISFECHO/A	SATISFECHO/A	MUY SATISFECHO/A	TOTALMENTE SATISFECHO/A	NS/NC	TOTAL
Grado de Satisfacción	3	7	17	14	106	0	147
	2,04%	4,76%	11,56%	9,52%	72,11%		

ESTADÍSTICAS BÁSICAS	MÍNIMO	MÁXIMO	MEDIANA	MEDIA	DESVIACIÓN ESTÁNDAR
	1	5	5	4,45	1,00



5. Mi trabajo actual está relacionado con el título cursado

Respondidas: 147 - Omitidas: 0



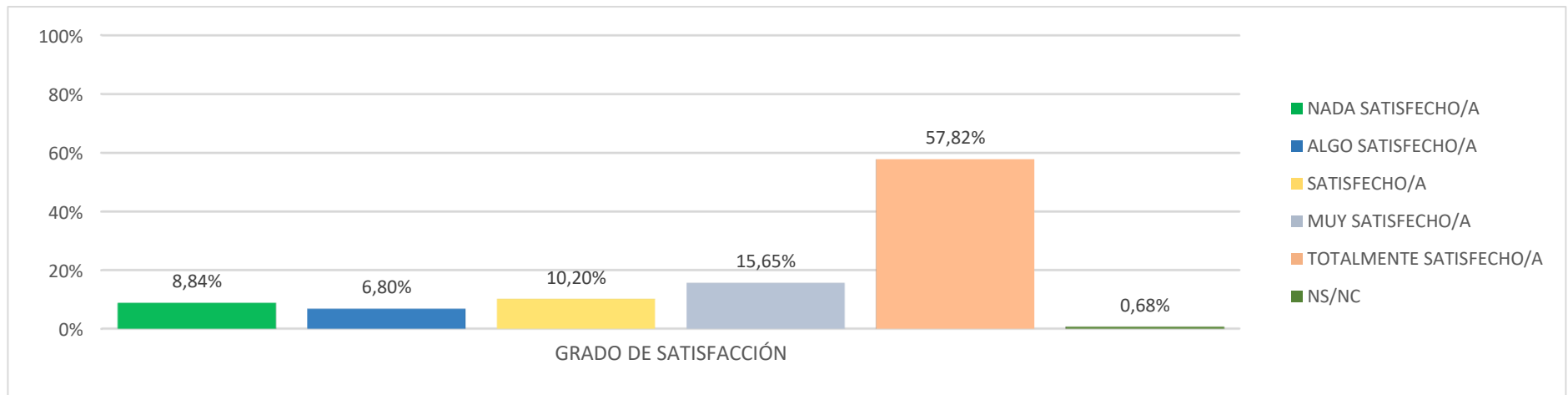
	NADA SATISFECHO/A	ALGO SATISFECHO/A	SATISFECHO/A	MUY SATISFECHO/A	TOTALMENTE SATISFECHO/A	NS/NC	TOTAL
Grado de Satisfacción	6	14	15	19	93	0	147
	4,08%	9,52%	10,20%	12,93%	63,27%		

ESTADÍSTICAS BÁSICAS	MÍNIMO	MÁXIMO	MEDIANA	MEDIA	DESVIACIÓN ESTÁNDAR
	1	5	5	4,22	1,20



6. El título, en general, es de utilidad para la búsqueda de empleo

Respondidas: 147 - Omitidas: 0



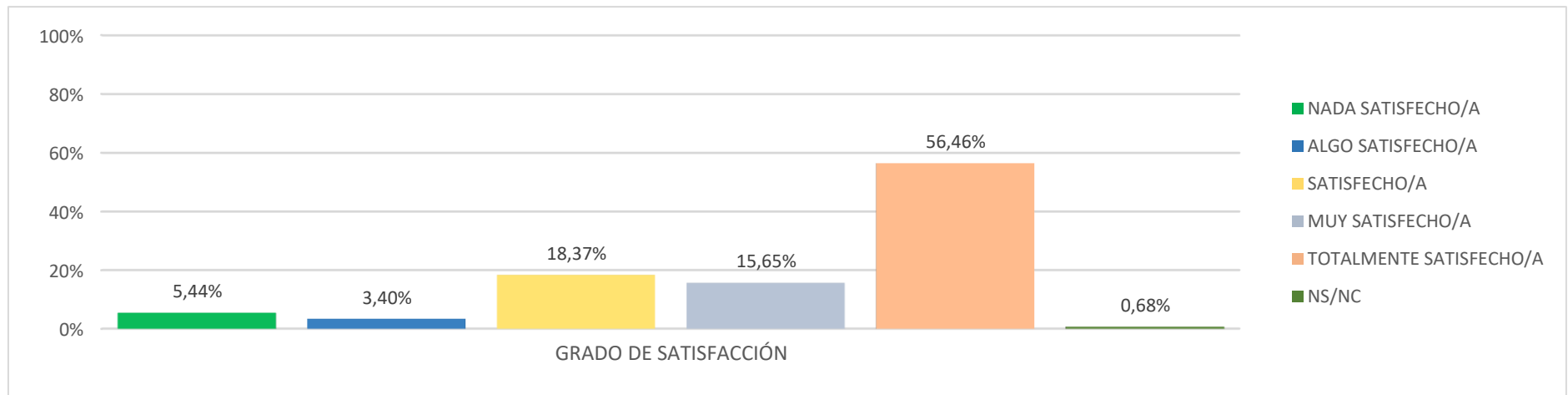
	NADA SATISFECHO/A	ALGO SATISFECHO/A	SATISFECHO/A	MUY SATISFECHO/A	TOTALMENTE SATISFECHO/A	NS/NC	TOTAL
Grado de Satisfacción	13	10	15	23	85	1	147
	8,84%	6,80%	10,20%	15,65%	57,82%	0,68%	

ESTADÍSTICAS BÁSICAS	MÍNIMO	MÁXIMO	MEDIANA	MEDIA	DESVIACIÓN ESTÁNDAR
	1	5	5	4,08	1,32



7. Satisfacción global con la formación recibida

Respondidas: 147 - Omitidas: 0



	NADA SATISFECHO/A	ALGO SATISFECHO/A	SATISFECHO/A	MUY SATISFECHO/A	TOTALMENTE SATISFECHO/A	NS/NC	TOTAL
Grado de Satisfacción	8	5	27	23	83	1	147
	5,44%	3,40%	18,37%	15,65%	56,46%	0,68%	

ESTADÍSTICAS BÁSICAS	MÍNIMO	MÁXIMO	MEDIANA	MEDIA	DESVIACIÓN ESTÁNDAR
	1	5	5	4,15	1,17