



VICERRECTORADO DE
PLANIFICACIÓN
ESTRATÉGICA,
CALIDAD E IGUALDAD

Unidad para la Calidad

Universidad de Huelva

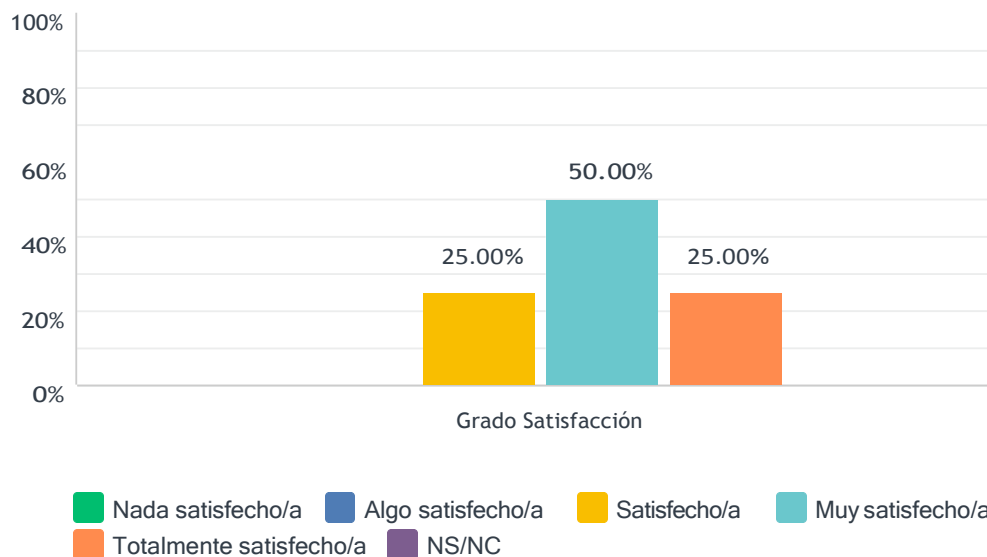
SATISFACCIÓN DE LOS EGRESADOS CON LA FORMACIÓN RECIBIDA Y SU INSERCIÓN LABORAL

Grado en Enfermería

(Estudio realizado con egresados en el curso académico 2017-18, a los dos años de su egreso)

| Población | Respuestas | Tasa de respuesta |
|-----------|------------|-------------------|
| 115 | 4 | 3,48% |

1. Los contenidos teóricos y prácticos del título son de utilidad en el desempeño de mi trabajo.

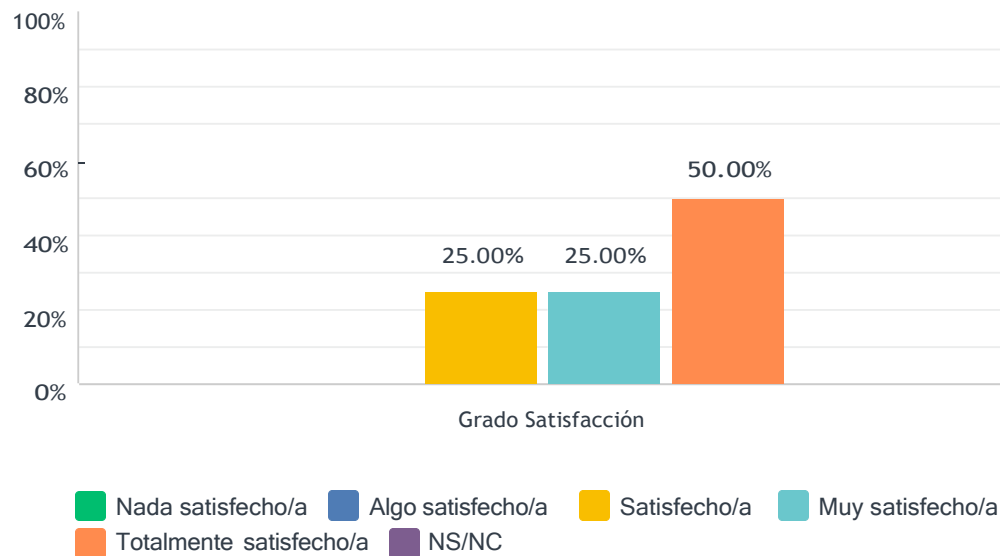


| | NADA SATISFECHO/A (1) | ALGO SATISFECHO/A (2) | SATISFECHO/A (3) | MUY SATISFECHO/A (4) | TOTALMENTE SATISFECHO/A (5) | NS/NC | TOTAL | PROMEDIO PONDERADO |
|--------------------|-----------------------|-----------------------|------------------|----------------------|-----------------------------|------------|-------|--------------------|
| Grado Satisfacción | 0.00% 0 | 0.00% 0 | 25.00% 1 | 50.00% 2 | 25.00% 1 | 0.00% 0 | 4 | 4.00 |

ESTADÍSTICAS BÁSICAS

| | | | | |
|----------------|----------------|------------------|---------------|-----------------------------|
| Mínimo 3.00 | Máximo 5.00 | Promedio 4.00 | Media 4.00 | Desviación estándar 0.71 |
|----------------|----------------|------------------|---------------|-----------------------------|

2. Las habilidades y competencias adquiridas con el título son de utilidad en el desempeño de mi trabajo.

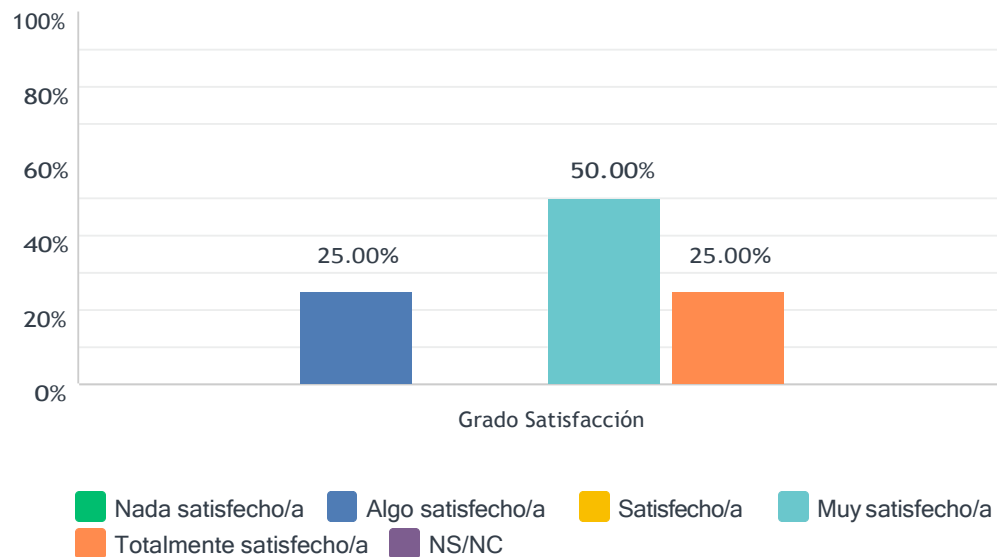


| | NADA SATISFECHO/A (1) | ALGO SATISFECHO/A (2) | SATISFECHO/A (3) | MUY SATISFECHO/A (4) | TOTALMENTE SATISFECHO/A (5) | NS/NC | TOTAL | PROMEDIO PONDERADO |
|--------------------|-----------------------|-----------------------|------------------|----------------------|-----------------------------|------------|-------|--------------------|
| Grado Satisfacción | 0.00% 0 | 0.00% 0 | 25.00% 1 | 25.00% 1 | 50.00% 2 | 0.00% 0 | 4 | 4.25 |

ESTADÍSTICAS BÁSICAS

| | | | | |
|----------------|----------------|------------------|---------------|-----------------------------|
| Mínimo 3.00 | Máximo 5.00 | Promedio 4.50 | Media 4.25 | Desviación estándar 0.83 |
|----------------|----------------|------------------|---------------|-----------------------------|

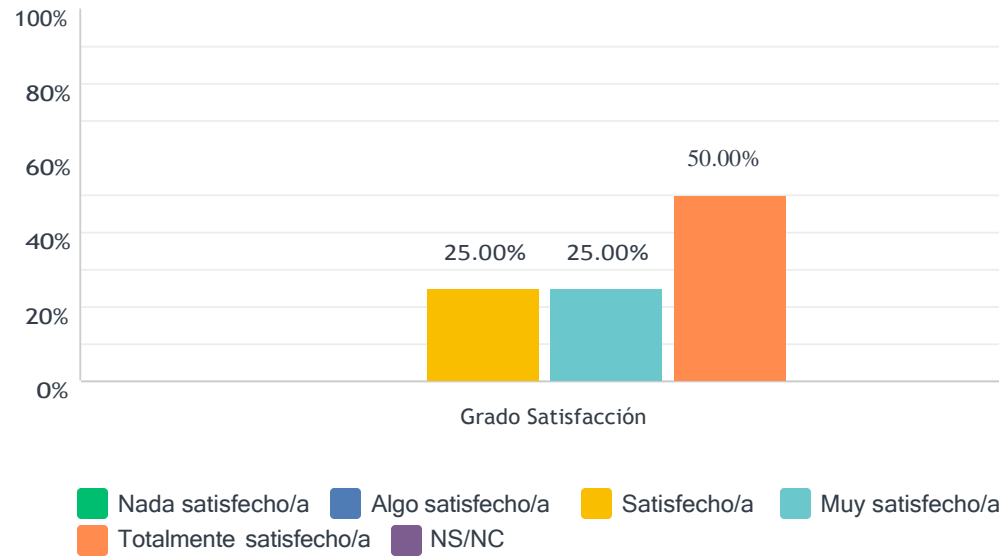
3. Lo aprendido en el título se adecúa a las demandas del mercado de trabajo



| | NADA SATISFECHO/A (1) | ALGO SATISFECHO/A (2) | SATISFECHO/A (3) | MUY SATISFECHO/A (4) | TOTALMENTE SATISFECHO/A (5) | NS/NC | TOTAL | PROMEDIO PONDERADO |
|--------------------|-----------------------|-----------------------|------------------|----------------------|-----------------------------|------------|-------|--------------------|
| Grado Satisfacción | 0.00% 0 | 25.00% 1 | 0.00% 0 | 50.00% 2 | 25.00% 1 | 0.00% 0 | 4 | 3.75 |

| ESTADÍSTICAS BÁSICAS | | | | | |
|----------------------|--|--------|----------|-------|---------------------|
| Mínimo | | Máximo | Promedio | Media | Desviación estándar |
| 2.00 | | 5.00 | 4.00 | 3.75 | 1.09 |

4. El título contribuye a mi desarrollo profesional

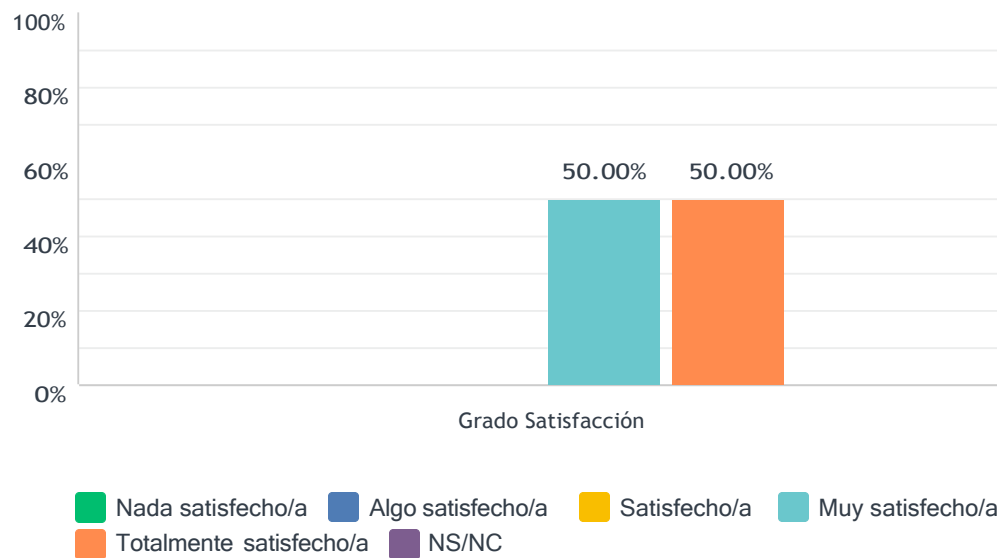


| | NADA SATISFECHO/A (1) | ALGO SATISFECHO/A (2) | SATISFECHO/A (3) | MUY SATISFECHO/A (4) | TOTALMENTE SATISFECHO/A (5) | NS/NC | TOTAL | PROMEDIO PONDERADO |
|--------------------|-----------------------|-----------------------|------------------|----------------------|-----------------------------|------------|-------|--------------------|
| Grado Satisfacción | 0.00% 0 | 0.00% 0 | 25.00% 1 | 25.00% 1 | 50.00% 2 | 0.00% 0 | 4 | 4.25 |

ESTADÍSTICAS BÁSICAS

| | | | | |
|----------------|----------------|------------------|---------------|-----------------------------|
| Mínimo 3.00 | Máximo 5.00 | Promedio 4.50 | Media 4.25 | Desviación estándar 0.83 |
|----------------|----------------|------------------|---------------|-----------------------------|

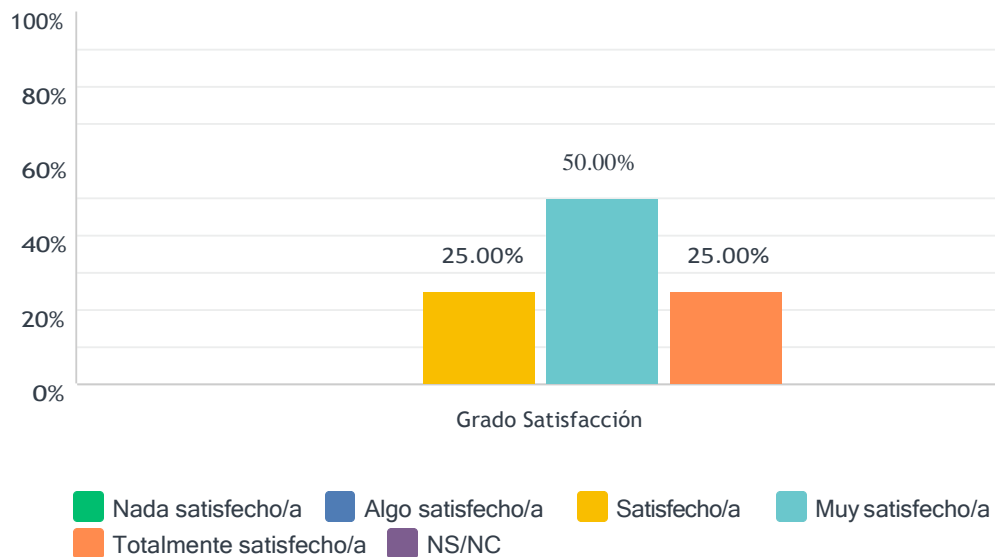
5. Mi trabajo actual está relacionado con el título cursado



| | NADA SATISFECHO/A (1) | ALGO SATISFECHO/A (2) | SATISFECHO/A (3) | MUY SATISFECHO/A (4) | TOTALMENTE SATISFECHO/A (5) | NS/NC | TOTAL | PROMEDIO PONDERADO |
|--------------------|-----------------------|-----------------------|------------------|----------------------|-----------------------------|------------|-------|--------------------|
| Grado Satisfacción | 0.00% 0 | 0.00% 0 | 0.00% 0 | 50.00% 2 | 50.00% 2 | 0.00% 0 | 4 | 4.50 |

| ESTADÍSTICAS BÁSICAS | | | | |
|----------------------|--------|----------|-------|---------------------|
| Mínimo | Máximo | Promedio | Media | Desviación estándar |
| 4.00 | 5.00 | 4.50 | 4.50 | 0.50 |

6. El título, en general, es de utilidad para la búsqueda de empleo



| | NADA SATISFECHO/A (1) | ALGO SATISFECHO/A (2) | SATISFECHO/A (3) | MUY SATISFECHO/A (4) | TOTALMENTE SATISFECHO/A (5) | NS/NC | TOTAL | PROMEDIO PONDERADO |
|--------------------|-----------------------|-----------------------|------------------|----------------------|-----------------------------|------------|-------|--------------------|
| Grado Satisfacción | 0.00% 0 | 0.00% 0 | 25.00% 1 | 50.00% 2 | 25.00% 1 | 0.00% 0 | 4 | 4.00 |

| ESTADÍSTICAS BÁSICAS | | | | |
|----------------------|----------------|------------------|---------------|-----------------------------|
| Mínimo 3.00 | Máximo 5.00 | Promedio 4.00 | Media 4.00 | Desviación estándar 0.71 |

OBSERVACIONES Y PROPUESTAS DE MEJORA

| # | RESPUESTAS |
|---|-------------------------|
| | There are no responses. |
