



VICERRECTORADO DE  
COORDINACIÓN Y  
AGENDA 2030

Universidad de Huelva

# SATISFACCIÓN DE LOS EGRESADOS CON LA FORMACIÓN RECIBIDA Y SU INSERCIÓN LABORAL

## Grado en Enfermería

(Estudio realizado con egresados del curso académico 21-22, a los dos años de su egreso)

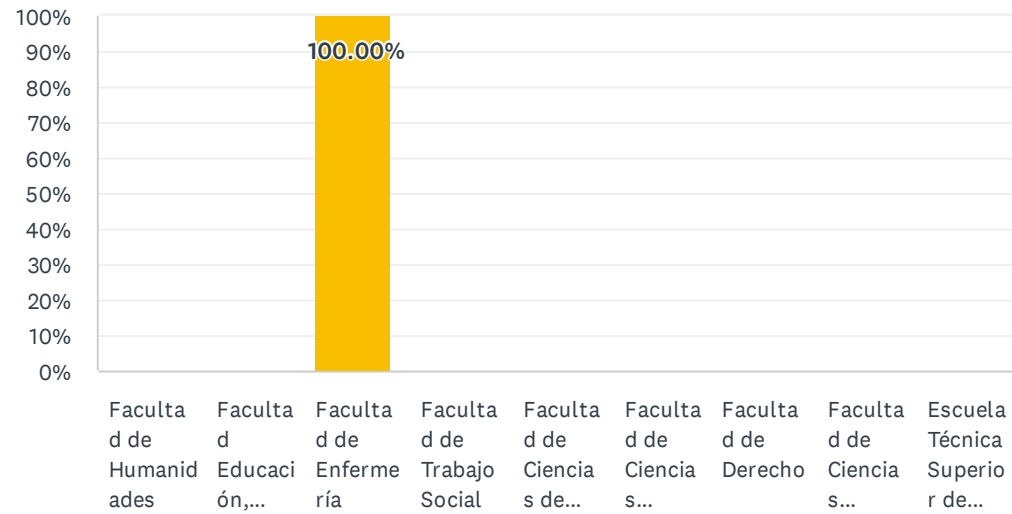
Fecha encuesta: **Mayo 2024**

Método: online SurveyMonkey

ALUMNADO CON POSIBILIDAD DE RECIBIR LA ENCUESTA	ENCUESTAS LANZADAS	RESPUESTAS	TASA DE RESPUESTA	SATISFACCIÓN GLOBAL (1-nada / 5- mucha)
<b>143</b>	<b>139</b>	<b>4</b>	<b>2.88%</b>	<b>3.60</b>

## Centro universitario donde has estudiado

Respondidas: 4 Omitidas: 0



## CUESTIONARIO PARA VALORAR LA INSERCIÓN LABORAL Y LA SATISFACCIÓN CON LA FORMACIÓN RECIBIDA

OPCIONES DE RESPUESTA	RESPUESTAS	
Facultad de Humanidades	0.00%	0
Facultad Educación, Psicología y Ciencias del Deporte	0.00%	0
Facultad de Enfermería	100.00%	4
Facultad de Trabajo Social	0.00%	0
Facultad de Ciencias del Trabajo	0.00%	0
Facultad de Ciencias Experimentales	0.00%	0
Facultad de Derecho	0.00%	0
Facultad de Ciencias Empresariales y Turismo	0.00%	0
Escuela Técnica Superior de Ingeniería	0.00%	0
<b>TOTAL</b>		<b>4</b>

### ESTADÍSTICAS BÁSICAS

Mínimo 3.00	Máximo 3.00	Mediana 3.00	Media 3.00	Desviación estándar 0.00
----------------	----------------	-----------------	---------------	-----------------------------

## Titulación

Respondidas: 4 Omitidas: 0

### RESPUESTAS

---

Enfermería

---

Grado en Enfermería

---

Grado en Enfermería

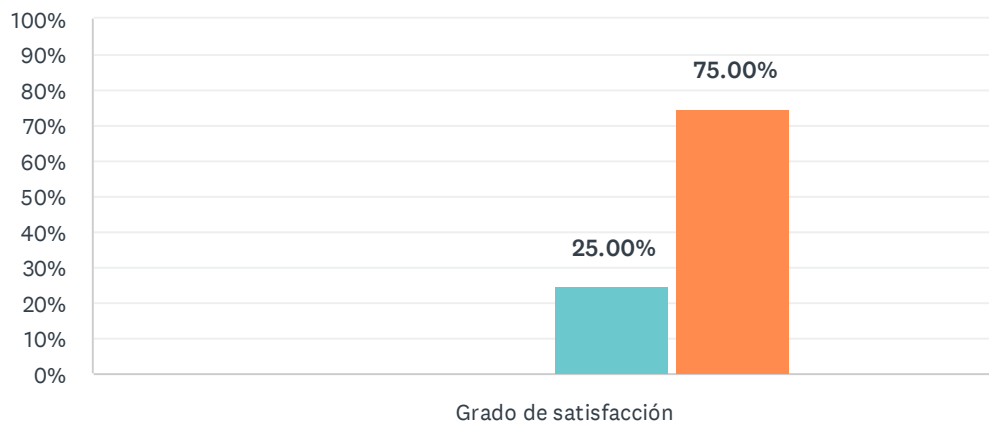
---

Enfermera

---

## 1. Los contenidos teóricos y prácticos del título son de utilidad en el desempeño de mi trabajo.

Respondidas: 4 Omitidas: 0



■ Nada satisf... 
 ■ Algo satisfe... 
 ■ Satisfecho/a 
 ■ Muy satisfe... 
 ■ Totalmente... 
 ■ NS/NC

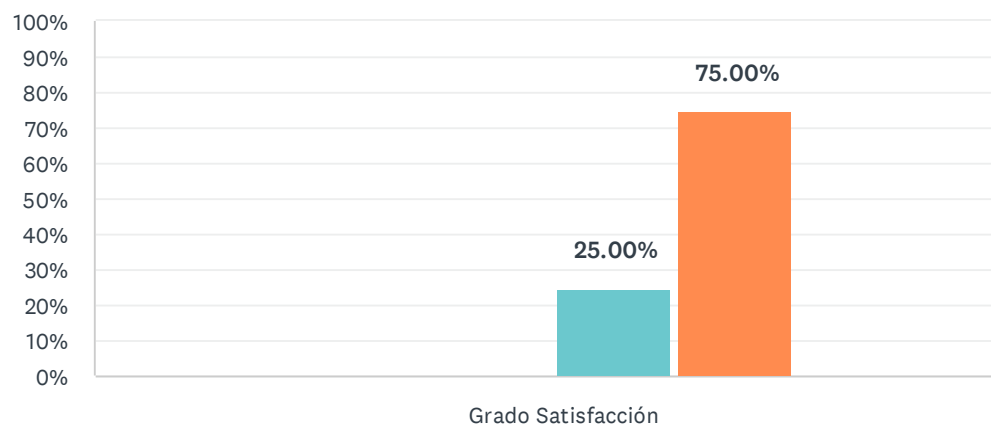
	NADA SATISFECHO/A (1)	ALGO SATISFECHO/A (2)	SATISFECHO/A (3)	MUY SATISFECHO/A (4)	TOTALMENTE SATISFECHO/A (5)	NS/NC	TOTAL	PROMEDIO PONDERADO
Grado de satisfacción	0.00% 0	0.00% 0	0.00% 0	25.00% 1	75.00% 3	0.00% 0	4	4.75

### ESTADÍSTICAS BÁSICAS

Mínimo 4.00	Máximo 5.00	Mediana 5.00	Media 4.75	Desviación estándar 0.43
----------------	----------------	-----------------	---------------	-----------------------------

## 2. Las habilidades y competencias adquiridas con el título son de utilidad en el desempeño de mi trabajo.

Respondidas: 4 Omitidas: 0



■ Nada satisf... ■ Algo satisf... ■ Satisfecho/a ■ Muy satisfe...  
■ Totalmente... ■ NS/NC

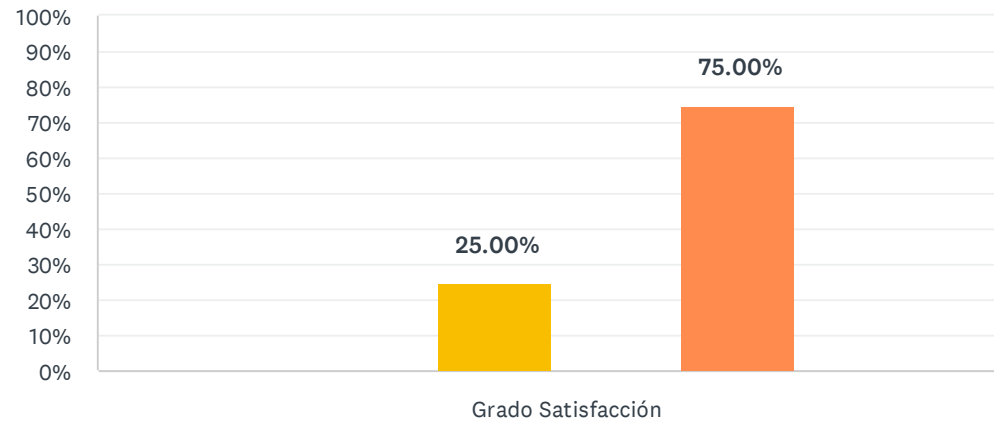
	NADA SATISFECHO/A (1)	ALGO SATISFECHO/A (2)	SATISFECHO/A (3)	MUY SATISFECHO/A (4)	TOTALMENTE SATISFECHO/A (5)	NS/NC	TOTAL	PROMEDIO PONDERADO
Grado Satisfacción	0.00% 0	0.00% 0	0.00% 0	25.00% 1	75.00% 3	0.00% 0	4	4.75

### ESTADÍSTICAS BÁSICAS

Mínimo 4.00	Máximo 5.00	Mediana 5.00	Media 4.75	Desviación estándar 0.43
----------------	----------------	-----------------	---------------	-----------------------------

### 3. Lo aprendido en el título se adecúa a las demandas del mercado de trabajo

Respondidas: 4 Omitidas: 0



■ Nada satisf... ■ Algo satisf... ■ Satisfecho/a ■ Muy satisf...  
■ Totalmente... ■ NS/NC

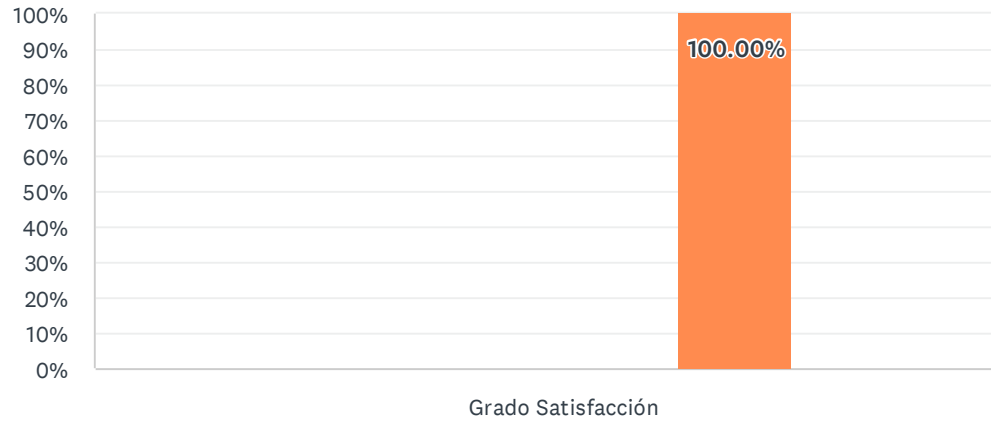
	NADA SATISFECHO/A (1)	ALGO SATISFECHO/A (2)	SATISFECHO/A (3)	MUY SATISFECHO/A (4)	TOTALMENTE SATISFECHO/A (5)	NS/NC	TOTAL	PROMEDIO PONDERADO
Grado Satisfacción	0.00% 0	0.00% 0	25.00% 1	0.00% 0	75.00% 3	0.00% 0	4	4.50

#### ESTADÍSTICAS BÁSICAS

Mínimo 3.00	Máximo 5.00	Mediana 5.00	Media 4.50	Desviación estándar 0.87
----------------	----------------	-----------------	---------------	-----------------------------

## 4. El título contribuye a mi desarrollo profesional

Respondidas: 4 Omitidas: 0



■ Nada satisf...   
 ■ Algo satisf...   
 ■ Satisfecho/a   
 ■ Muy satisf...  
■ Totalmente...   
 ■ NS/NC

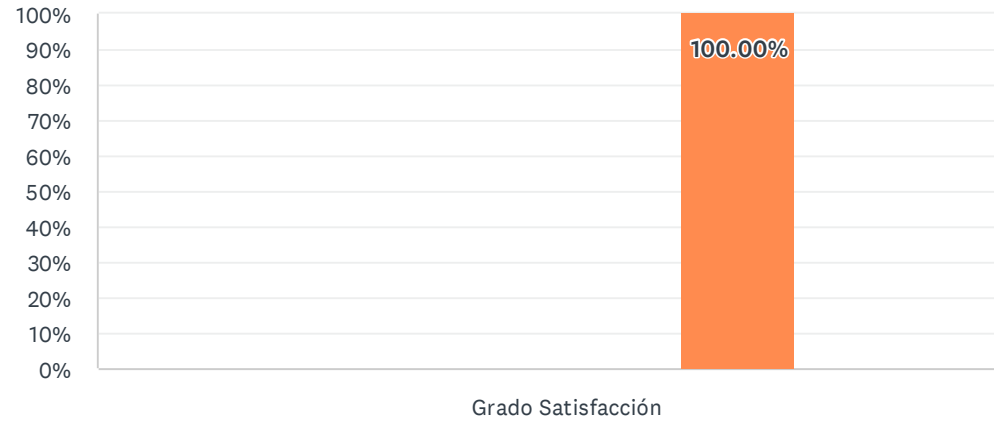
	NADA SATISFECHO/A (1)	ALGO SATISFECHO/A (2)	SATISFECHO/A (3)	MUY SATISFECHO/A (4)	TOTALMENTE SATISFECHO/A (5)	NS/NC	TOTAL	PROMEDIO PONDERADO
Grado Satisfacción	0.00% 0	0.00% 0	0.00% 0	0.00% 0	100.00% 4	0.00% 0	4	5.00

### ESTADÍSTICAS BÁSICAS

Mínimo	Máximo	Mediana	Media	Desviación estándar
5.00	5.00	5.00	5.00	0.00

## 5. Mi trabajo actual está relacionado con el título cursado

Respondidas: 4 Omitidas: 0



■ Nada satisf...   
 ■ Algo satisf...   
 ■ Satisfecho/a   
 ■ Muy satisf...  
■ Totalmente...   
 ■ NS/NC

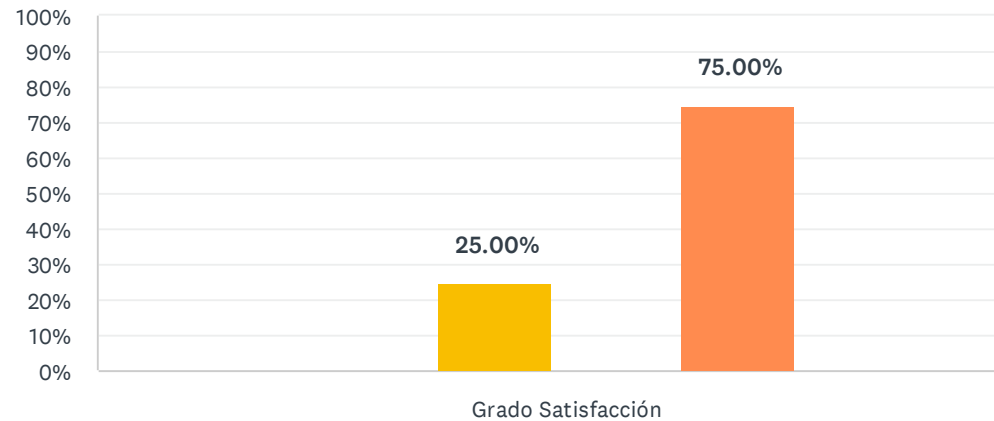
	NADA SATISFECHO/A (1)	ALGO SATISFECHO/A (2)	SATISFECHO/A (3)	MUY SATISFECHO/A (4)	TOTALMENTE SATISFECHO/A (5)	NS/NC	TOTAL	PROMEDIO PONDERADO
Grado Satisfacción	0.00% 0	0.00% 0	0.00% 0	0.00% 0	100.00% 4	0.00% 0	4	5.00

### ESTADÍSTICAS BÁSICAS

Mínimo	Máximo	Mediana	Media	Desviación estándar
5.00	5.00	5.00	5.00	0.00

## 6. El título, en general, es de utilidad para la búsqueda de empleo

Respondidas: 4 Omitidas: 0



■ Nada satisf... ■ Algo satisf... ■ Satisfecho/a ■ Muy satisf...  
■ Totalmente... ■ NS/NC

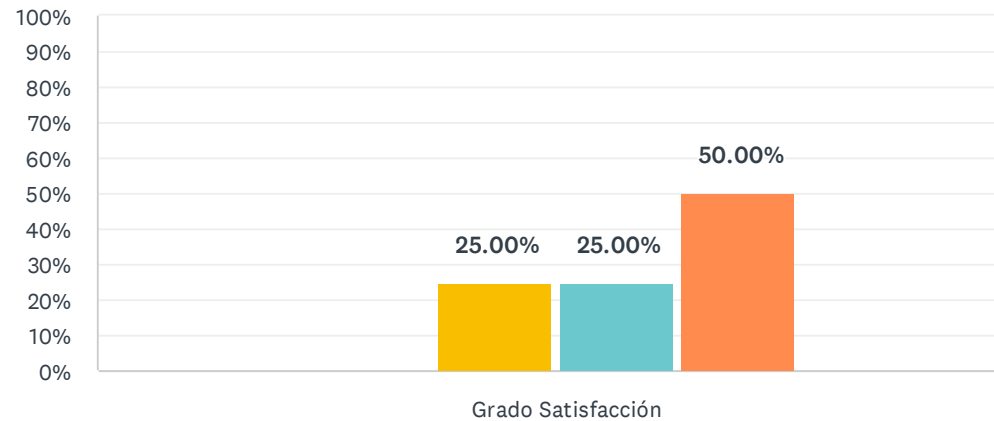
	NADA SATISFECHO/A (1)	ALGO SATISFECHO/A (2)	SATISFECHO/A (3)	MUY SATISFECHO/A (4)	TOTALMENTE SATISFECHO/A (5)	NS/NC	TOTAL	PROMEDIO PONDERADO
Grado Satisfacción	0.00% 0	0.00% 0	25.00% 1	0.00% 0	75.00% 3	0.00% 0	4	4.50

### ESTADÍSTICAS BÁSICAS

Mínimo 3.00	Máximo 5.00	Mediana 5.00	Media 4.50	Desviación estándar 0.87
----------------	----------------	-----------------	---------------	-----------------------------

## 7. Satisfacción con el apoyo y la orientación académica recibida

Respondidas: 4 Omitidas: 0



■ Nada satisf... 
 ■ Algo satisfe... 
 ■ Satisfecho/a 
 ■ Muy satisfe...  
■ Totalmente... 
 ■ NS/NC

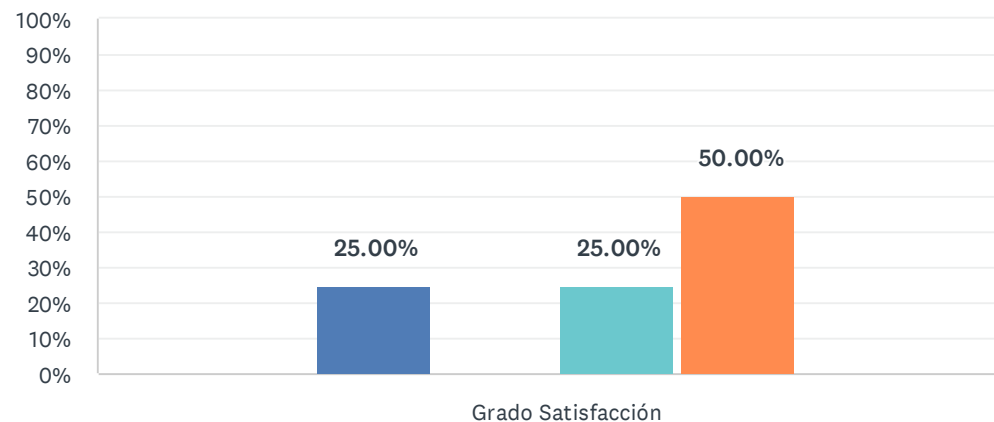
	NADA SATISFECHO/A (1)	ALGO SATISFECHO/A (2)	SATISFECHO/A (3)	MUY SATISFECHO/A (4)	TOTALMENTE SATISFECHO/A (5)	NS/NC	TOTAL	PROMEDIO PONDERADO
Grado Satisfacción	0.00% 0	0.00% 0	25.00% 1	25.00% 1	50.00% 2	0.00% 0	4	4.25

### ESTADÍSTICAS BÁSICAS

Mínimo 3.00	Máximo 5.00	Mediana 4.50	Media 4.25	Desviación estándar 0.83
----------------	----------------	-----------------	---------------	-----------------------------

## 8. Satisfacción con la orientación profesional que has recibido a lo largo del curso.

Respondidas: 4 Omitidas: 0



■ Nada satisf... 
 ■ Algo satisfe... 
 ■ Satisfecho/a 
 ■ Muy satisfe...  
■ Totalmente... 
 ■ NS/NC

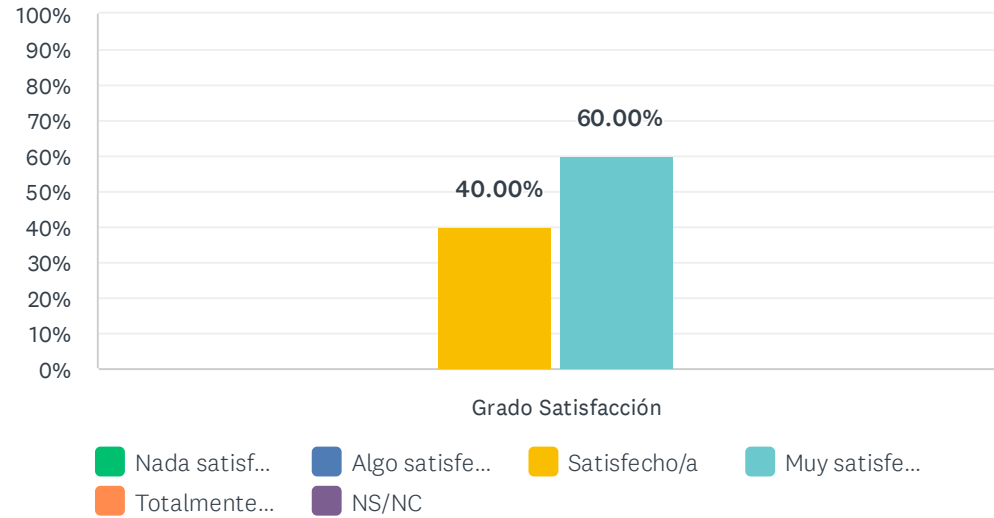
	NADA SATISFECHO/A (1)	ALGO SATISFECHO/A (2)	SATISFECHO/A (3)	MUY SATISFECHO/A (4)	TOTALMENTE SATISFECHO/A (5)	NS/NC	TOTAL	PROMEDIO PONDERADO
Grado Satisfacción	0.00% 0	25.00% 1	0.00% 0	25.00% 1	50.00% 2	0.00% 0	4	4.00

### ESTADÍSTICAS BÁSICAS

Mínimo 2.00	Máximo 5.00	Mediana 4.50	Media 4.00	Desviación estándar 1.22
----------------	----------------	-----------------	---------------	-----------------------------

## Satisfacción global con la formación recibida

Respondidas: 5 Omitidas: 0



	NADA SATISFECHO/A (1)	ALGO SATISFECHO/A (2)	SATISFECHO/A (3)	MUY SATISFECHO/A (4)	TOTALMENTE SATISFECHO/A (5)	NS/NC	TOTAL	PROMEDIO PONDERADO
Grado Satisfacción	0.00% 0	0.00% 0	40.00% 2	60.00% 3	0.00% 0	0.00% 0	5	3.60

### ESTADÍSTICAS BÁSICAS

Mínimo 3.00	Máximo 4.00	Mediana 4.00	Media 3.60	Desviación estándar 0.49
----------------	----------------	-----------------	---------------	-----------------------------

## Destaca dos aspectos con los que estás más satisfecho/a.

Respondidas: 2 Omitidas: 2

### RESPUESTAS

Buena atención al alumnado, implicación por parte del profesorado.

Prácticas y apoyo de los profesores

Destaca dos aspectos que crees que habría que mejorar e indica las propuestas de mejora.

Respondidas: 1 Omitidas: 3

#### RESPUESTAS

Material

---