



VICERRECTORADO
DE CALIDAD
Y CONCURSOS
DOCENTES

Universidad de Huelva

SATISFACCIÓN DE LOS EMPLEADORES CON EL ESTUDIANTADO DE LA UNIVERSIDAD DE HUELVA

FACULTAD DE HUMANIDADES

Curso académico 24-25

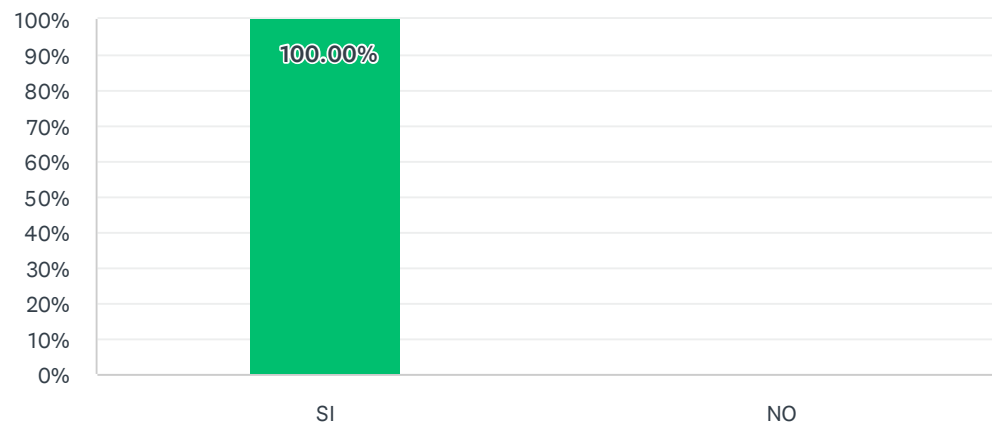
Fecha encuesta: enero 25

Método: online SurveyMonkey

Población con posibilidad de recibir la encuesta	Encuestas lanzadas	Respuestas recibidas	Tasa de respuesta	Satisfacción Global
75	74	12	16.22 %	4.00

¿Cuenta en su empresa con empleados/as que hayan cursado sus estudios en la Universidad de Huelva?

Respondidas: 12 Omitidas: 0

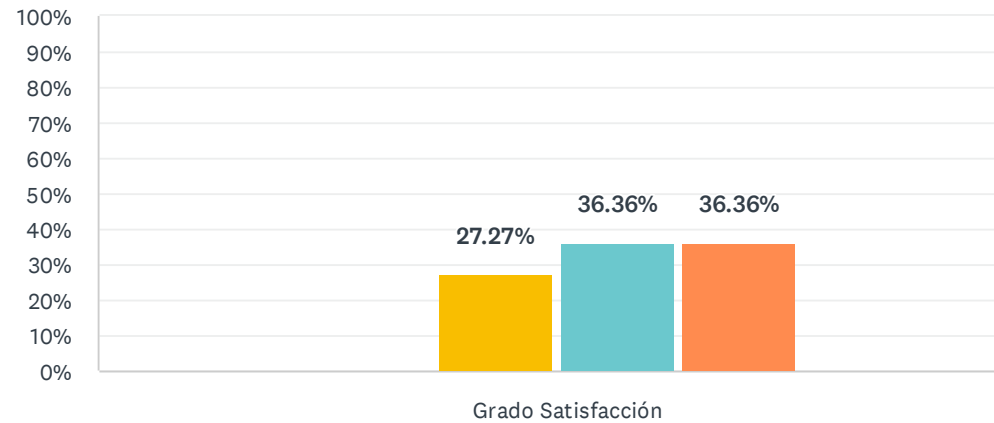


OPCIONES DE RESPUESTA	RESPUESTAS	
SI (1)	100.00%	12
NO (2)	0.00%	0
TOTAL		12

ESTADÍSTICAS BÁSICAS						
Mínimo		Máximo	Mediana	Media	Desviación estándar	
1.00		1.00	1.00	1.00	0.00	

1. ¿Qué opinión general le merece la formación académica teórica del estudiantado de la Universidad de Huelva?

Respondidas: 11 Omitidas: 1



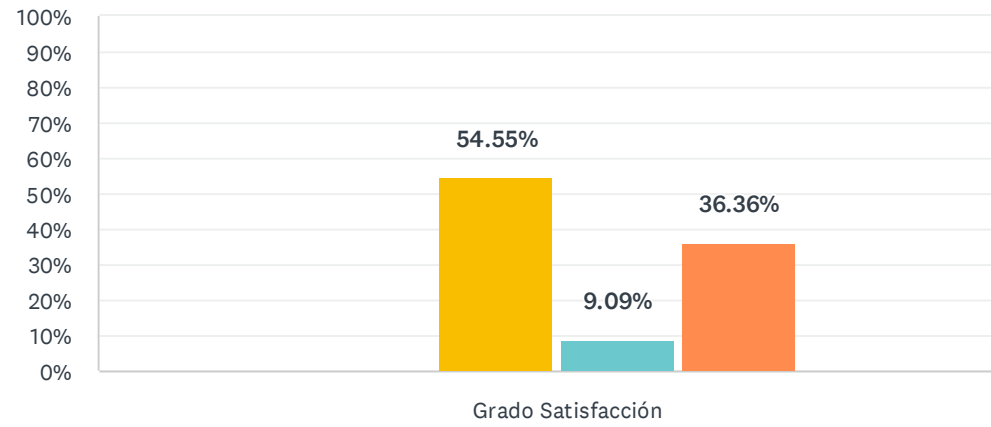
■ Nada satisf...
 ■ Algo satisf...
 ■ Satisfecho/a
 ■ Muy satisfe...
 ■ Totalmente...
 ■ NS/NC

	NADA SATISFECHO/A (1)	ALGO SATISFECHO/A (2)	SATISFECHO/A (3)	MUY SATISFECHO/A (4)	TOTALMENTE SATISFECHO/A (5)	NS/NC	TOTAL	PROMEDIO PONDERADO
Grado Satisfacción	0.00% 0	0.00% 0	27.27% 3	36.36% 4	36.36% 4	0.00% 0	11	4.09

ESTADÍSTICAS BÁSICAS								
Mínimo	Máximo		Mediana	Media	Desviación estándar			
3.00	5.00		4.00	4.09	0.79			

2. ¿Qué opinión general le merece la formación académica práctica del estudiantado de la Universidad de Huelva?

Respondidas: 11 Omitidas: 1



■ Nada satisf... ■ Algo satisf... ■ Satisfecho/a ■ Muy satisfe...
■ Totalmente... ■ NS/NC

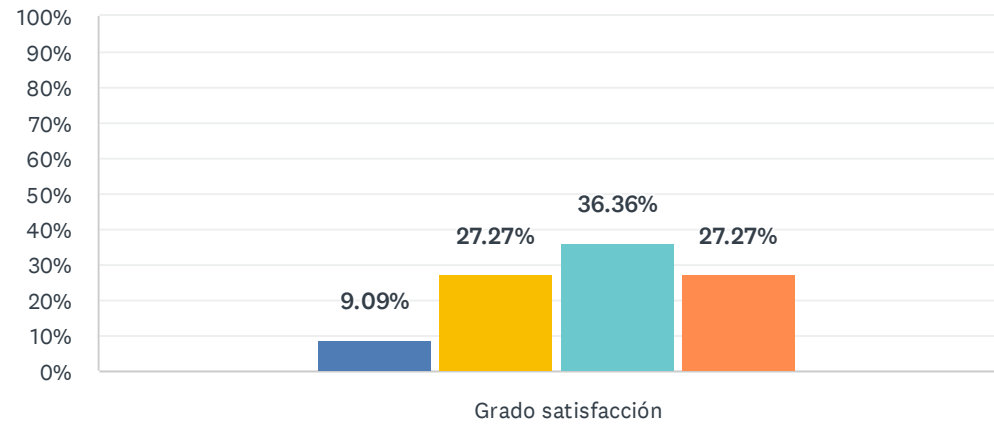
	NADA SATISFECHO/A (1)	ALGO SATISFECHO/A (2)	SATISFECHO/A (3)	MUY SATISFECHO/A (4)	TOTALMENTE SATISFECHO/A (5)	NS/NC	TOTAL	PROMEDIO PONDERADO
Grado Satisfacción	0.00% 0	0.00% 0	54.55% 6	9.09% 1	36.36% 4	0.00% 0	11	3.82

ESTADÍSTICAS BÁSICAS

Mínimo 3.00	Máximo 5.00	Mediana 3.00	Media 3.82	Desviación estándar 0.94
----------------	----------------	-----------------	---------------	-----------------------------

3. ¿Qué opinión general le merece las habilidades instrumentales del estudiantado de la Universidad de Huelva? conocimiento de idiomas, manejo de herramientas informáticas, trabajo en grupo...

Respondidas: 11 Omitidas: 1



■ Nada satisf...
 ■ Algo satisfe...
 ■ Satisfecho/a
 ■ Muy satisfe...
 ■ Totalmente...
 ■ NS/NC

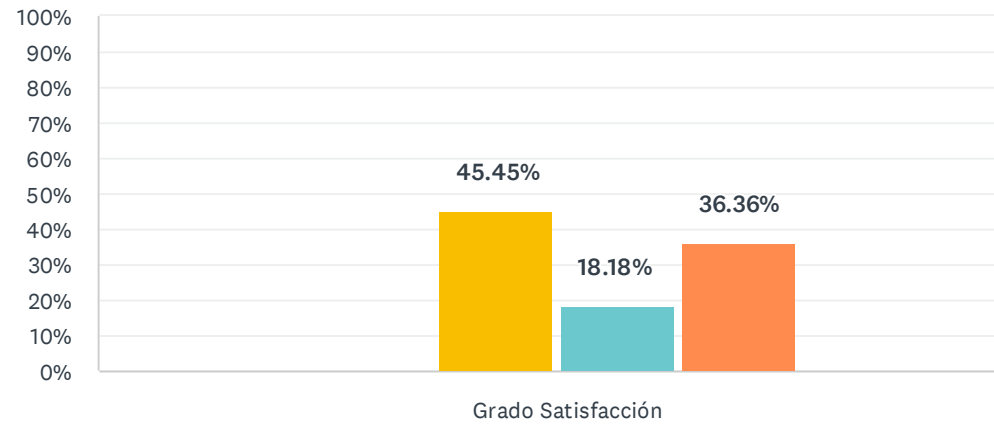
	NADA SATISFECHO/A (1)	ALGO SATISFECHO/A (2)	SATISFECHO/A (3)	MUY SATISFECHO/A (4)	TOTALMENTE SATISFECHO/A (5)	NS/NC	TOTAL	PROMEDIO PONDERADO
Grado satisfacción	0.00% 0	9.09% 1	27.27% 3	36.36% 4	27.27% 3	0.00% 0	11	3.82

ESTADÍSTICAS BÁSICAS

Mínimo 2.00	Máximo 5.00	Mediana 4.00	Media 3.82	Desviación estándar 0.94
----------------	----------------	-----------------	---------------	-----------------------------

4. ¿Qué opinión general le merece la gestión del tiempo y los recursos del estudiantado de la Universidad de Huelva?

Respondidas: 11 Omitidas: 1



■ Nada satisf...
 ■ Algo satisf...
 ■ Satisfecho/a
 ■ Muy satisfe...
 ■ Totalmente...
 ■ NS/NC

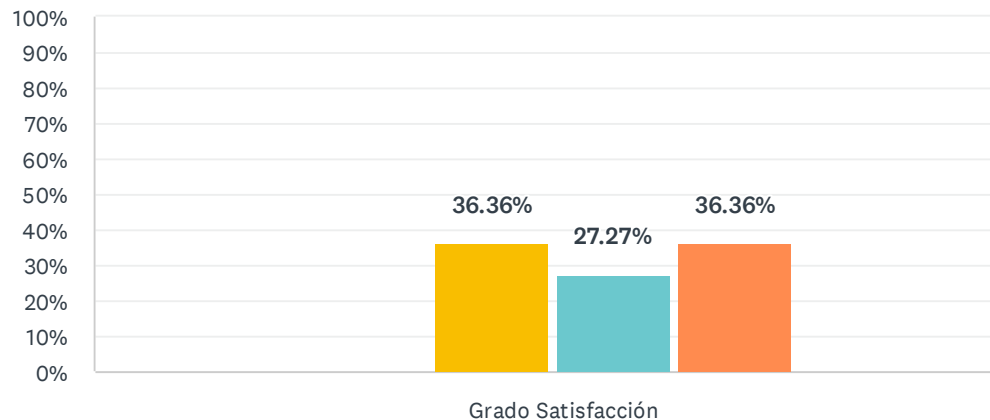
	NADA SATISFECHO/A (1)	ALGO SATISFECHO/A (2)	SATISFECHO/A (3)	MUY SATISFECHO/A (4)	TOTALMENTE SATISFECHO/A (5)	NS/NC	TOTAL	PROMEDIO PONDERADO
Grado Satisfacción	0.00% 0	0.00% 0	45.45% 5	18.18% 2	36.36% 4	0.00% 0	11	3.91

ESTADÍSTICAS BÁSICAS

Mínimo 3.00	Máximo 5.00	Mediana 4.00	Media 3.91	Desviación estándar 0.90
----------------	----------------	-----------------	---------------	-----------------------------

5. ¿Qué nivel de satisfacción, en general, le merece el estudiantado de la Universidad de Huelva?

Respondidas: 11 Omitidas: 1



■ Nada satisf...
 ■ Algo satisf...
 ■ Satisfecho/a
 ■ Muy satisfe...
 ■ Totalmente...
 ■ NS/NC

	NADA SATISFECHO/A (1)	ALGO SATISFECHO/A (2)	SATISFECHO/A (3)	MUY SATISFECHO/A (4)	TOTALMENTE SATISFECHO/A (5)	NS/NC	TOTAL	PROMEDIO PONDERADO
Grado Satisfacción	0.00% 0	0.00% 0	36.36% 4	27.27% 3	36.36% 4	0.00% 0	11	4.00

ESTADÍSTICAS BÁSICAS						
Mínimo		Máximo	Mediana	Media		Desviación estándar
3.00		5.00	4.00	4.00		0.85