

SATISFACCIÓN GLOBAL DEL PROFESORADO CON EL TÍTULO

MOF en Patrimonio Histórico y Cultural

Curso académico 20-21

Fecha encuesta: mayo 21

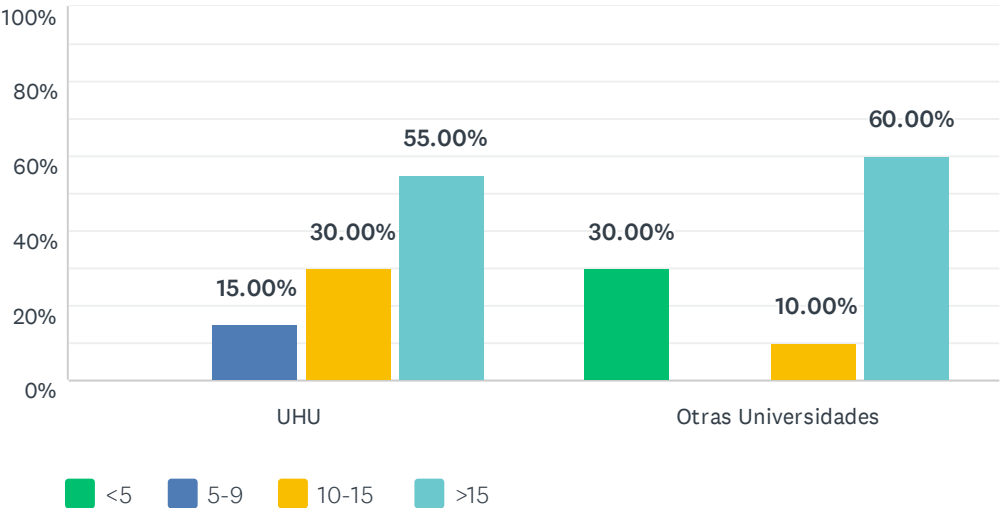
Método: online SurveyMonkey

Se muestran los resultados, sean o no sean significativos estadísticamente, para que puedan analizarse teniendo en cuenta su representatividad.

Encuestas lanzadas	Respuestas	Encuestas necesarias para alcanzar la significatividad estadística (95%)	Tasa de respuesta	Satisfacción Global
45	26	41	57.78%	4.42

P1 Años de Experiencia

Respondidas: 26 Omitidas: 0

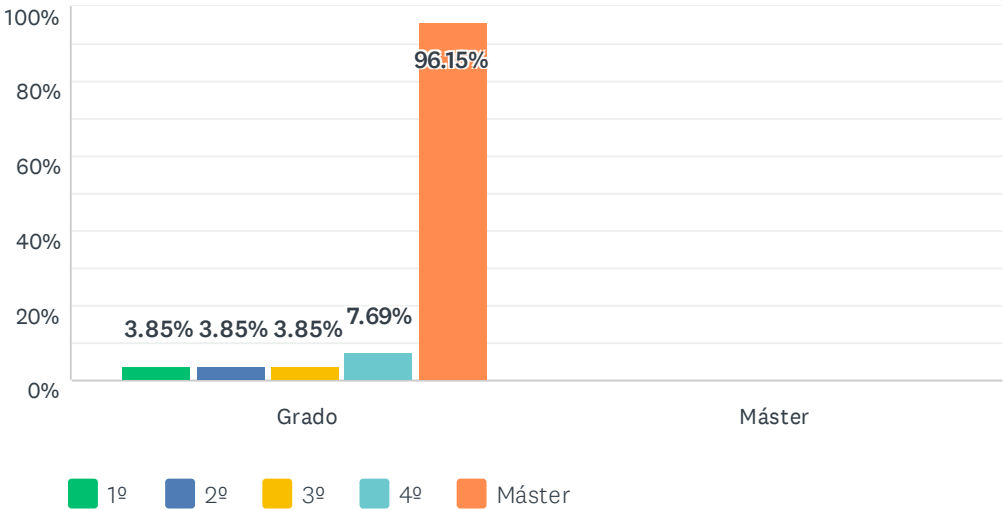


	<5 (1)	5-9 (2)	10-15 (3)	>15 (4)	TOTAL	PROMEDIO PONDERADO
UHU	0.00% 0	15.00% 3	30.00% 6	55.00% 11	20	3.40
Otras Universidades	30.00% 3	0.00% 0	10.00% 1	60.00% 6	10	3.00

ESTADÍSTICAS BÁSICAS					
	MÍNIMO	MÁXIMO	MEDIANA	MEDIA	DESVIACIÓN ESTÁNDAR
UHU	2.00	4.00	4.00	3.40	0.73
Otras Universidades	1.00	4.00	4.00	3.00	1.34

P2 Curso

Respondidas: 26 Omitidas: 0

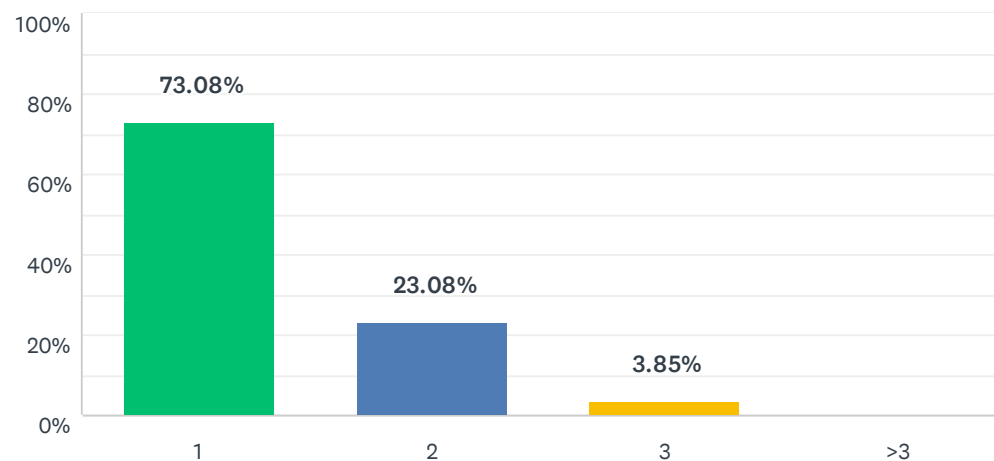


	1º (1)	2º (2)	3º (3)	4º (4)	MÁSTER (5)	TOTAL DE ENCUESTADOS
Grado	3.85% 1	3.85% 1	3.85% 1	7.69% 2	96.15% 25	26
Máster	0.00% 0	0.00% 0	0.00% 0	0.00% 0	0.00% 0	0

ESTADÍSTICAS BÁSICAS						
	MÍNIMO	MÁXIMO	MEDIANA	MEDIA	DESVIACIÓN ESTÁNDAR	
Grado		1.00	5.00	5.00	4.63	0.95
Máster		0.00	0.00	0.00	0.00	0.00

P3 Número de asignaturas impartidas en el título

Respondidas: 26 Omitidas: 0

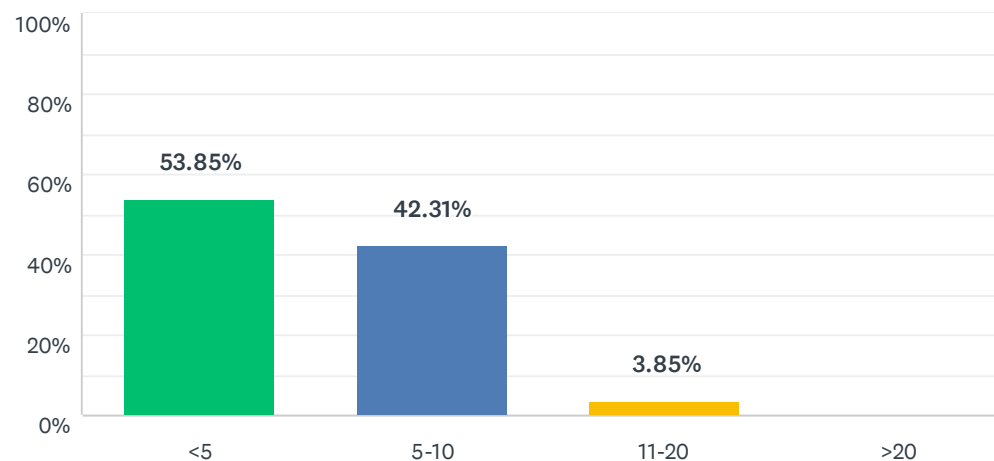


OPCIONES DE RESPUESTA		RESPUESTAS	
1 (1)		73.08%	19
2 (2)		23.08%	6
3 (3)		3.85%	1
>3 (4)		0.00%	0
TOTAL			26

ESTADÍSTICAS BÁSICAS				
Mínimo	Máximo	Mediana	Media	Desviación estándar
1.00	3.00	1.00	1.31	0.54

P4 Créditos impartidos en este Título

Respondidas: 26 Omitidas: 0

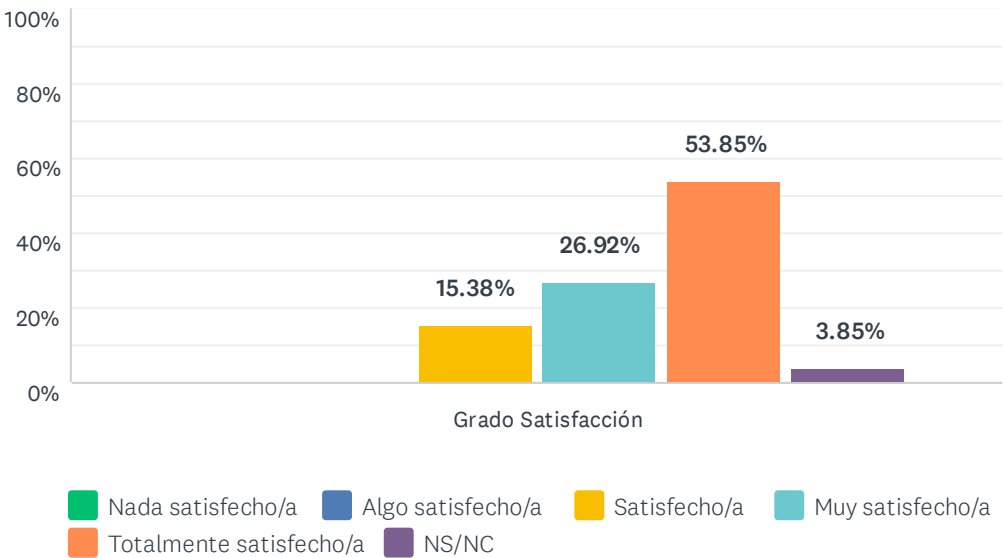


OPCIONES DE RESPUESTA		RESPUESTAS	
<5 (1)		53.85%	14
5-10 (2)		42.31%	11
11-20 (3)		3.85%	1
>20 (4)		0.00%	0
TOTAL			26

ESTADÍSTICAS BÁSICAS				
Mínimo	Máximo	Mediana	Media	Desviación estándar
1.00	3.00	1.00	1.50	0.57

P5 1. La disponibilidad, accesibilidad y utilidad de la información en la web de los títulos y otros medios de difusión

Respondidas: 26 Omitidas: 0

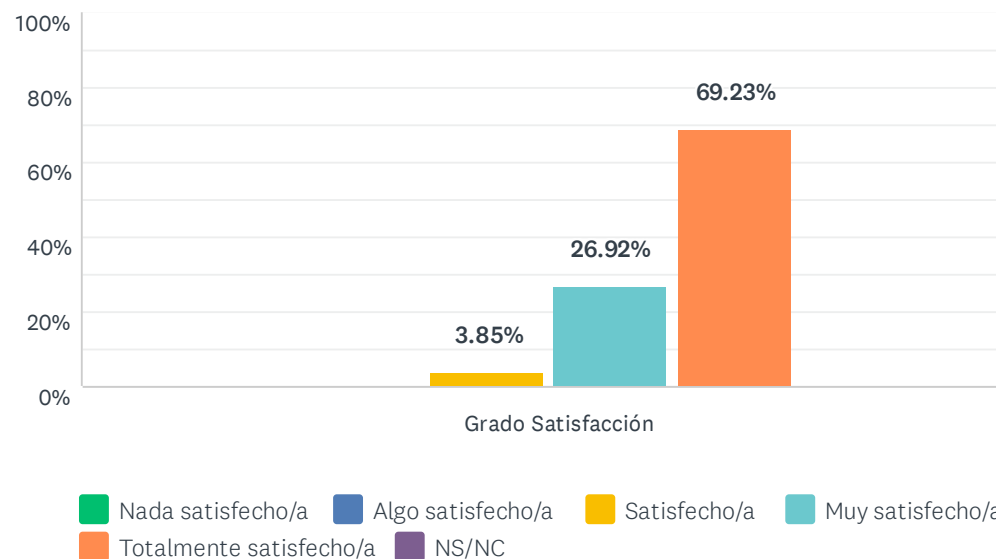


	NADA SATISFECHO/A (1)	ALGO SATISFECHO/A (2)	SATISFECHO/A (3)	MUY SATISFECHO/A (4)	TOTALMENTE SATISFECHO/A (5)	NS/NC	TOTAL	PROMEDIO PONDERADO
Grado Satisfacción	0.00% 0	0.00% 0	15.38% 4	26.92% 7	53.85% 14	3.85% 1	26	4.40

ESTADÍSTICAS BÁSICAS								
Mínimo 3.00		Máximo 5.00		Mediana 5.00		Media 4.40		Desviación estándar 0.75

P6 2. La gestión administrativa de los procedimientos que hayas realizado (actas, tutorización, coordinación, asignación de aulas, fechas de exámenes...)

Respondidas: 26 Omitidas: 0



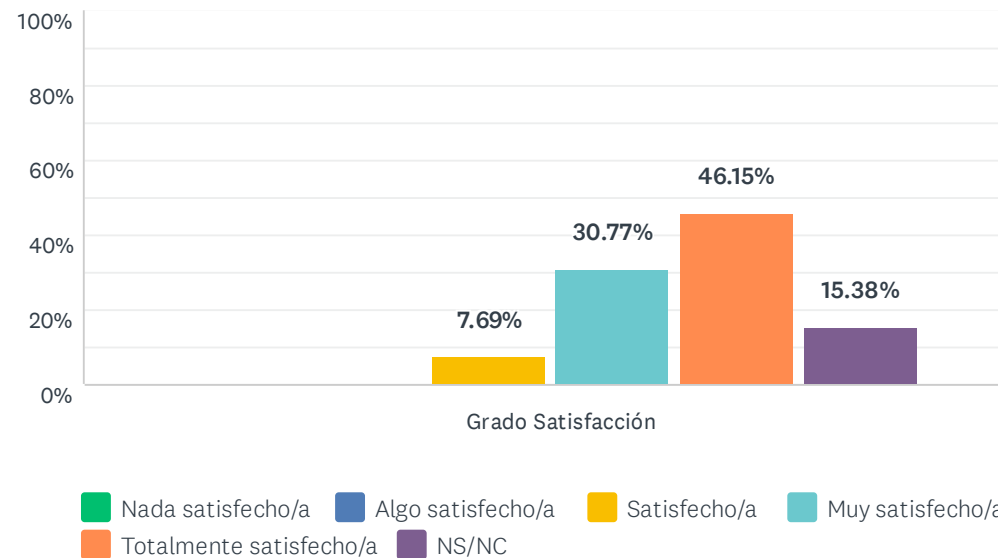
	NADA SATISFECHO/A (1)	ALGO SATISFECHO/A (2)	SATISFECHO/A (3)	MUY SATISFECHO/A (4)	TOTALMENTE SATISFECHO/A (5)	NS/NC	TOTAL	PROMEDIO PONDERADO
Grado Satisfacción	0.00% 0	0.00% 0	3.85% 1	26.92% 7	69.23% 18	0.00% 0	26	4.65

ESTADÍSTICAS BÁSICAS

Mínimo 3.00	Máximo 5.00	Mediana 5.00	Media 4.65	Desviación estándar 0.55
----------------	----------------	-----------------	---------------	-----------------------------

P7 3. El equipamiento de las aulas y, en su caso, los espacios para prácticas (seminarios, laboratorios, aulas de informática...)

Respondidas: 26 Omitidas: 0



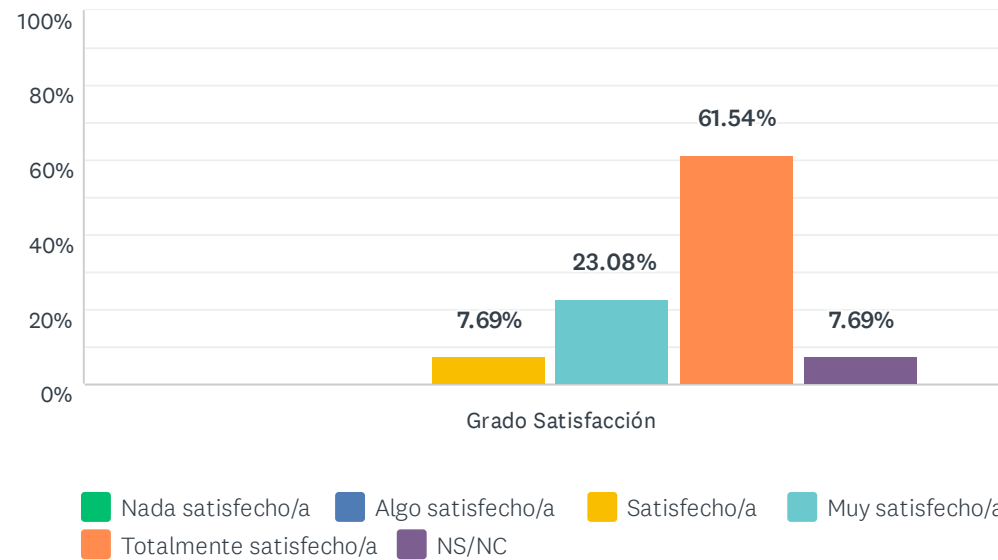
	NADA SATISFECHO/A (1)	ALGO SATISFECHO/A (2)	SATISFECHO/A (3)	MUY SATISFECHO/A (4)	TOTALMENTE SATISFECHO/A (5)	NS/NC	TOTAL	PROMEDIO PONDERADO
Grado Satisfacción	0.00% 0	0.00% 0	7.69% 2	30.77% 8	46.15% 12	15.38% 4	26	4.45

ESTADÍSTICAS BÁSICAS

Mínimo 3.00	Máximo 5.00	Mediana 5.00	Media 4.45	Desviación estándar 0.66
----------------	----------------	-----------------	---------------	-----------------------------

P8 4. El tamaño de los grupos

Respondidas: 26 Omitidas: 0



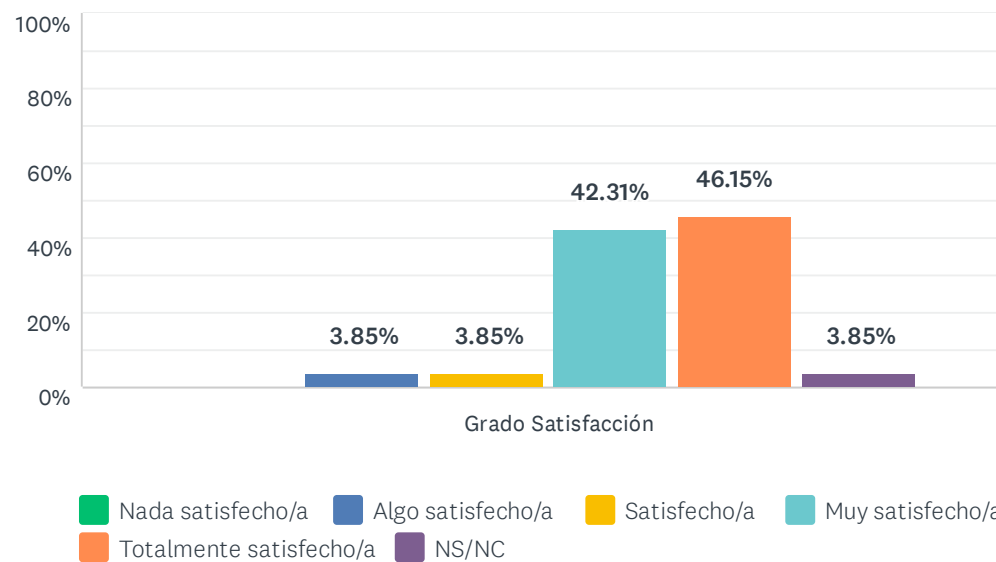
	NADA SATISFECHO/A (1)	ALGO SATISFECHO/A (2)	SATISFECHO/A (3)	MUY SATISFECHO/A (4)	TOTALMENTE SATISFECHO/A (5)	NS/NC	TOTAL	PROMEDIO PONDERADO
Grado Satisfacción	0.00% 0	0.00% 0	7.69% 2	23.08% 6	61.54% 16	7.69% 2	26	4.58

ESTADÍSTICAS BÁSICAS

Mínimo 3.00	Máximo 5.00	Mediana 5.00	Media 4.58	Desviación estándar 0.64
----------------	----------------	-----------------	---------------	-----------------------------

P9 5. La distribución de turnos y los horarios

Respondidas: 26 Omitidas: 0



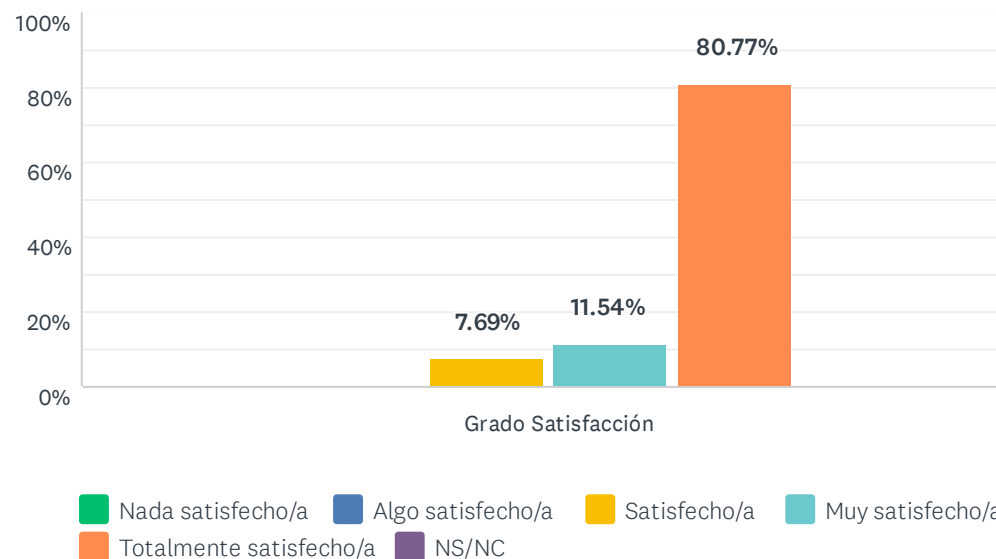
	NADA SATISFECHO/A (1)	ALGO SATISFECHO/A (2)	SATISFECHO/A (3)	MUY SATISFECHO/A (4)	TOTALMENTE SATISFECHO/A (5)	NS/NC	TOTAL	PROMEDIO PONDERADO
Grado Satisfacción	0.00% 0	3.85% 1	3.85% 1	42.31% 11	46.15% 12	3.85% 1	26	4.36

ESTADÍSTICAS BÁSICAS

Mínimo 2.00	Máximo 5.00	Mediana 4.00	Media 4.36	Desviación estándar 0.74
----------------	----------------	-----------------	---------------	-----------------------------

P10 6. La coordinación en el título (contenidos, cargas de trabajo de los estudiantes, entrega actividades, evaluaciones etc.)

Respondidas: 26 Omitidas: 0



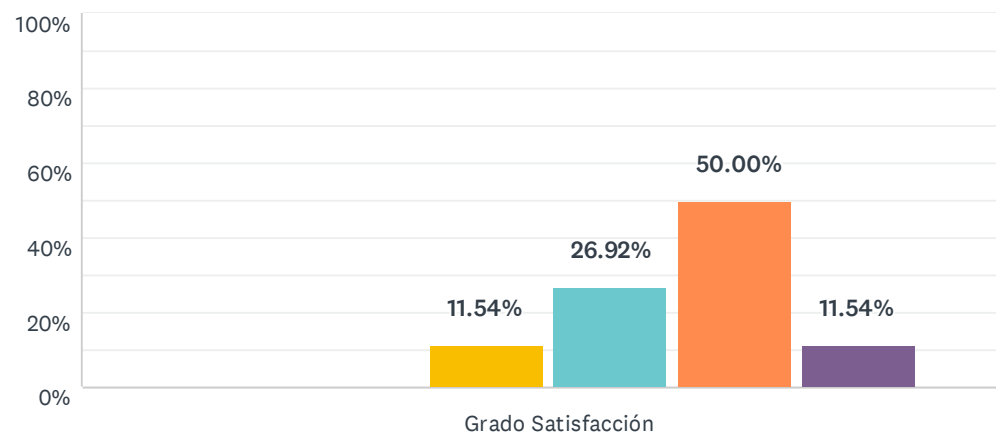
	NADA SATISFECHO/A (1)	ALGO SATISFECHO/A (2)	SATISFECHO/A (3)	MUY SATISFECHO/A (4)	TOTALMENTE SATISFECHO/A (5)	NS/NC	TOTAL	PROMEDIO PONDERADO
Grado Satisfacción	0.00% 0	0.00% 0	7.69% 2	11.54% 3	80.77% 21	0.00% 0	26	4.73

ESTADÍSTICAS BÁSICAS

Mínimo 3.00	Máximo 5.00	Mediana 5.00	Media 4.73	Desviación estándar 0.59
----------------	----------------	-----------------	---------------	-----------------------------

P11 7. Los resultados académicos logrados por los estudiantes (objetivos y competencias alcanzadas)

Respondidas: 26 Omitidas: 0



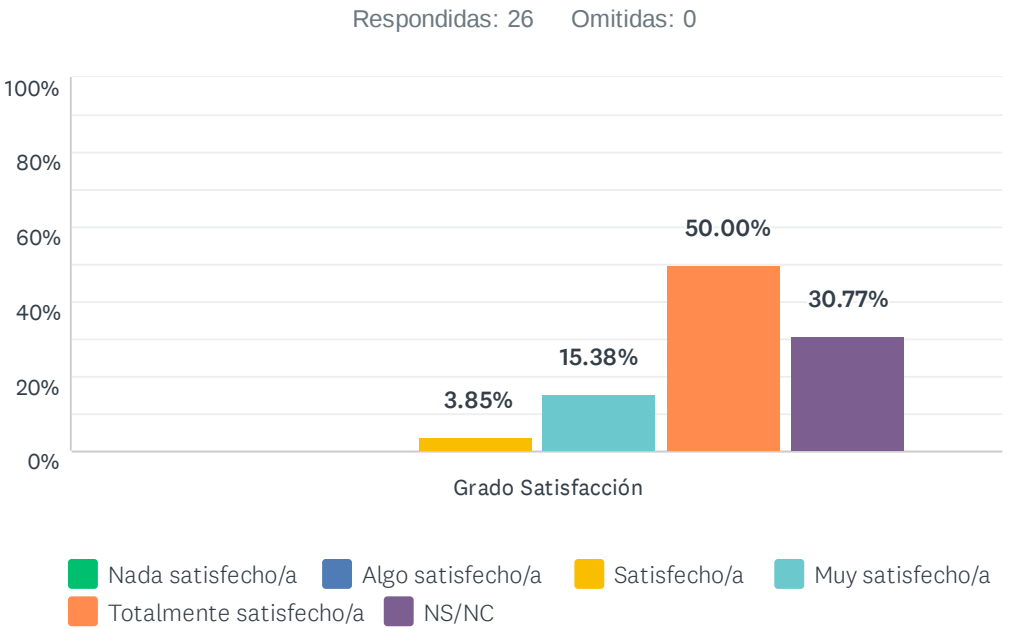
■ Nada satisfecho/a
 ■ Algo satisfecho/a
 ■ Satisfecho/a
 ■ Muy satisfecho/a
 ■ Totalmente satisfecho/a
 ■ NS/NC

	NADA SATISFECHO/A (1)	ALGO SATISFECHO/A (2)	SATISFECHO/A (3)	MUY SATISFECHO/A (4)	TOTALMENTE SATISFECHO/A (5)	NS/NC	TOTAL	PROMEDIO PONDERADO
Grado Satisfacción	0.00% 0	0.00% 0	11.54% 3	26.92% 7	50.00% 13	11.54% 3	26	4.43

ESTADÍSTICAS BÁSICAS

Mínimo 3.00	Máximo 5.00	Mediana 5.00	Media 4.43	Desviación estándar 0.71
----------------	----------------	-----------------	---------------	-----------------------------

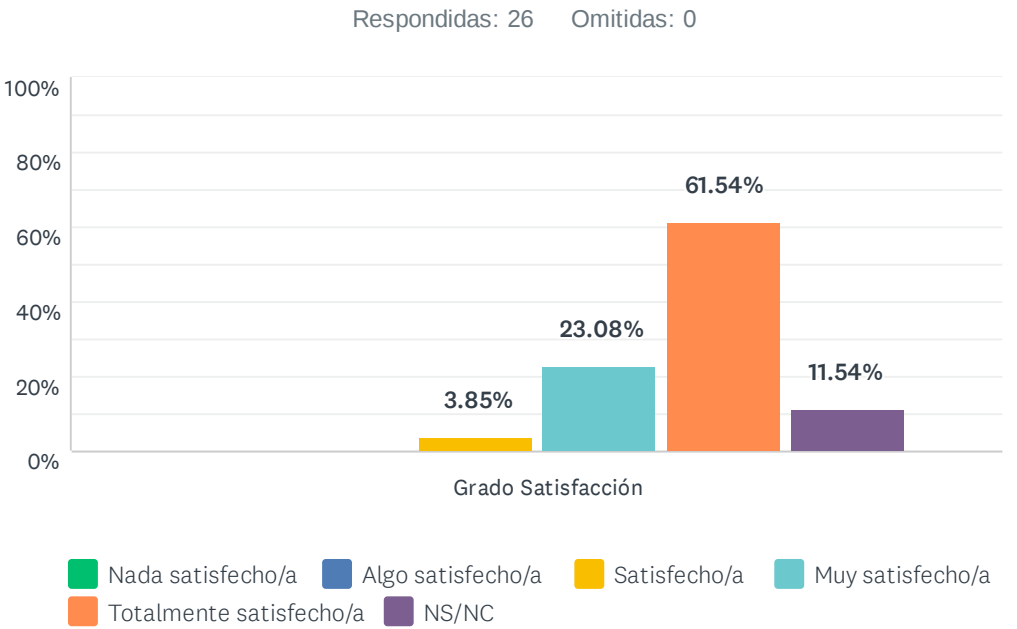
P12 8. El sistema existente para dar respuesta a las quejas, sugerencias y reclamaciones



	NADA SATISFECHO/A (1)	ALGO SATISFECHO/A (2)	SATISFECHO/A (3)	MUY SATISFECHO/A (4)	TOTALMENTE SATISFECHO/A (5)	NS/NC	TOTAL	PROMEDIO PONDERADO
Grado Satisfacción	0.00% 0	0.00% 0	3.85% 1	15.38% 4	50.00% 13	30.77% 8	26	4.67

ESTADÍSTICAS BÁSICAS								
Mínimo 3.00		Máximo 5.00	Mediana 5.00	Media 4.67	Desviación estándar 0.58			

P13 9. La atención por parte del personal de administración y servicios que tiene relación con el título

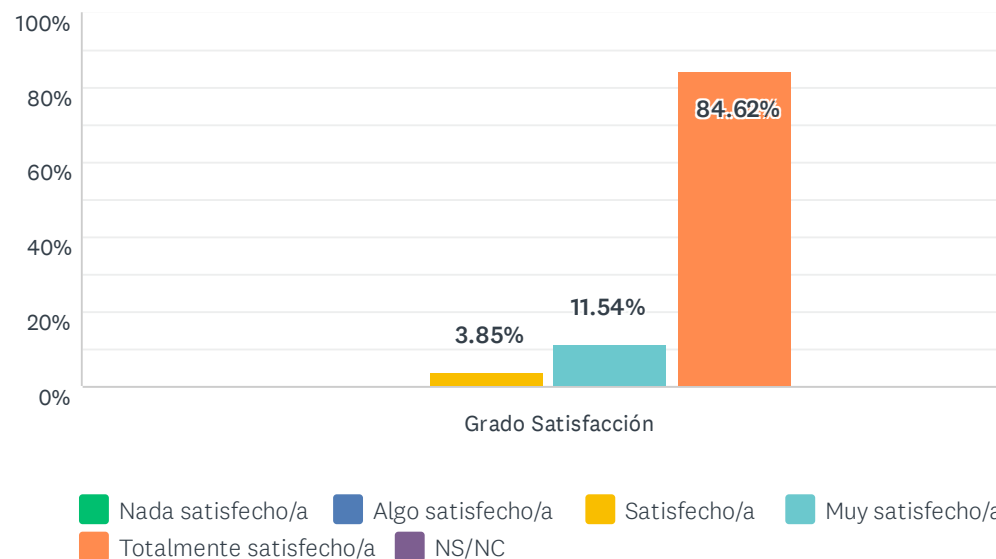


	NADA SATISFECHO/A (1)	ALGO SATISFECHO/A (2)	SATISFECHO/A (3)	MUY SATISFECHO/A (4)	TOTALMENTE SATISFECHO/A (5)	NS/NC	TOTAL	PROMEDIO PONDERADO
Grado Satisfacción	0.00% 0	0.00% 0	3.85% 1	23.08% 6	61.54% 16	11.54% 3	26	4.65

ESTADÍSTICAS BÁSICAS								
Mínimo 3.00		Máximo 5.00	Mediana 5.00	Media 4.65	Desviación estándar 0.56			

P14 10. La atención por parte de los responsables académicos del título (coordinadores, comisiones, equipo directivo...)

Respondidas: 26 Omitidas: 0



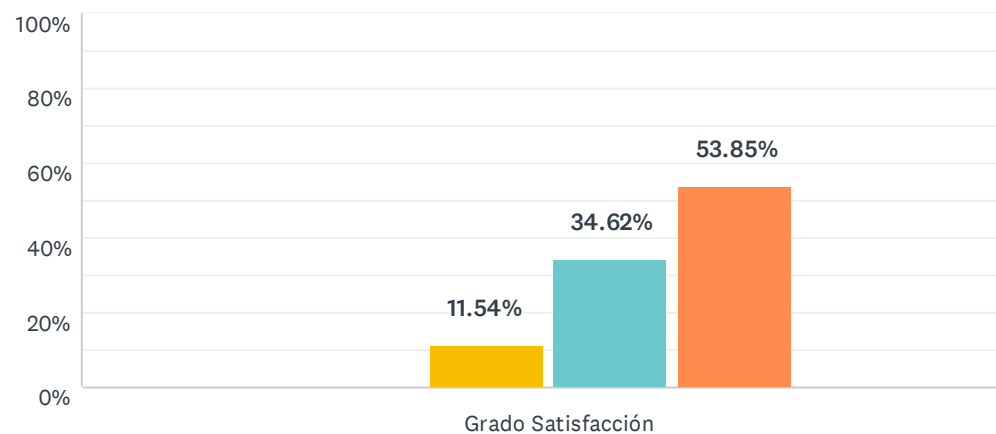
	NADA SATISFECHO/A (1)	ALGO SATISFECHO/A (2)	SATISFECHO/A (3)	MUY SATISFECHO/A (4)	TOTALMENTE SATISFECHO/A (5)	NS/NC	TOTAL	PROMEDIO PONDERADO
Grado Satisfacción	0.00% 0	0.00% 0	3.85% 1	11.54% 3	84.62% 22	0.00% 0	26	4.81

ESTADÍSTICAS BÁSICAS

Mínimo 3.00	Máximo 5.00	Mediana 5.00	Media 4.81	Desviación estándar 0.48
----------------	----------------	-----------------	---------------	-----------------------------

P15 11. Mi satisfacción general con el título.

Respondidas: 26 Omitidas: 0



■ Nada satisfecho/a
 ■ Algo satisfecho/a
 ■ Satisfecho/a
 ■ Muy satisfecho/a
 ■ Totalmente satisfecho/a
 ■ NS/NC

	NADA SATISFECHO/A (1)	ALGO SATISFECHO/A (2)	SATISFECHO/A (3)	MUY SATISFECHO/A (4)	TOTALMENTE SATISFECHO/A (5)	NS/NC	TOTAL	PROMEDIO PONDERADO
Grado Satisfacción	0.00% 0	0.00% 0	11.54% 3	34.62% 9	53.85% 14	0.00% 0	26	4.42

ESTADÍSTICAS BÁSICAS

Mínimo 3.00	Máximo 5.00	Mediana 5.00	Media 4.42	Desviación estándar 0.69
----------------	----------------	-----------------	---------------	-----------------------------

P16 Destaca dos aspectos con los que estás más satisfecho/a.

Respondidas: 16 Omitidas: 10

#	RESPUESTAS	DATE
1	La relación con los responsables de coordinación	5/25/2021 9:30 AM
2	El alumnado se encuentra, en general, bastante motivado, si bien cuesta a veces que participen en las sesiones. Las materias que se imparten en el Máster ocupan un espectro muy amplio y, sin embargo, se profundiza bastante en cada una de ellas.	5/18/2021 6:55 PM
3	El número de alumnos y la disponibilidad de medios	5/18/2021 11:58 AM
4	competencia de los profesores-colegas y atractivo para involucrar a los estudiantes	5/18/2021 11:04 AM
5	Gestión académica y renovación de contenidos	5/18/2021 10:46 AM
6	Resultados académicos logrados por estudiantes / Coordinación del título	5/17/2021 11:39 AM
7	Coordinación y Dirección del Máster	5/16/2021 10:53 PM
8	Transversalidad	5/15/2021 12:52 PM
9	El alumnado y el profesorado del master	5/14/2021 5:24 PM
10	El interés y participación del alumnado en las clases.	5/14/2021 2:28 PM
11	La implicación y receptividad del estudiantado.	5/14/2021 1:10 PM
12	Cohesión Resultados de aprendizaje	5/14/2021 11:37 AM
13	La implicación de los alumnos Las facilidades que suponen la existencia de la modalidad presencial y semipresencial	5/14/2021 10:14 AM
14	Interés y motivación por parte del alumnado Profesorado bien formado y altamente especializado en las materias.	5/14/2021 10:12 AM
15	- Extraordinaria calidad del profesorado - Absoluta implicación del equipo de dirección con la gestión del título	5/14/2021 10:09 AM
16	El rendimiento de los alumnos La planificación del título	5/14/2021 10:08 AM

P17 Destaca dos aspectos que crees que habría que mejorar.

Respondidas: 13 Omitidas: 13

#	RESPUESTAS	DATE
1	Serían deseables reuniones de puesta en común entre los miembros del profesorado para entrelazar mejor los temarios, especialmente los impartidos por el profesorado externo. Sería interesante que se celebraran sesiones impartidas por personal externo a la UHU (profesionales especializados, profesorado de otras universidades y administraciones,...) a la totalidad del alumnado a la vez (aula magna), de forma que se rompiera la cierta dinámica endogámica que observo.	5/18/2021 6:55 PM
2	Motivación del alumnado para una mayor implicación en clase	5/18/2021 11:58 AM
3	posibilidad de organizar lecciones en sitios de investigación (museos, jardines, monumentos)	5/18/2021 11:04 AM
4	Repositorio mapa de resultados	5/18/2021 10:46 AM
5	Sesiones excesivamente largas (distribución de horarios) / Tamaño de los grupos (lo adecuado serían grupos con un máximo de 15 estudiantes)	5/17/2021 11:39 AM
6	Horarios y calendario	5/15/2021 12:52 PM
7	Que los organismos públicos incrementen el número de becas que se conceden y una mayor contabilización de la carga docente que supone la dirección de los trabajos de fin de master.	5/14/2021 5:24 PM
8	Actividades conjuntas con otras asignaturas para la mejora en integración e inclusión de los contenidos académicos y la cooperación entre diferentes áreas del conocimiento.	5/14/2021 2:28 PM
9	Apoyo administrativo Equipamiento	5/14/2021 11:37 AM
10	El bajo conocimiento que los alumnos tienen sobre cuestiones patrimoniales debido a nuestro sistema de enseñanza actual	5/14/2021 10:14 AM
11	Mayor apoyo administrativo Mejor distribución de horarios	5/14/2021 10:12 AM
12	- Temporalización de los procesos de preinscripción - Mayor apoyo administrativo	5/14/2021 10:09 AM
13	Equipamiento de las aulas para docencia online La distribución cerrada por cuatrimestres de las asignaturas	5/14/2021 10:08 AM