

SATISFACCIÓN GLOBAL DEL ALUMNADO CON LAS PRÁCTICAS

Máster en Acceso a la Abogacía

Curso académico 20-21

Fecha encuesta: mayo 21

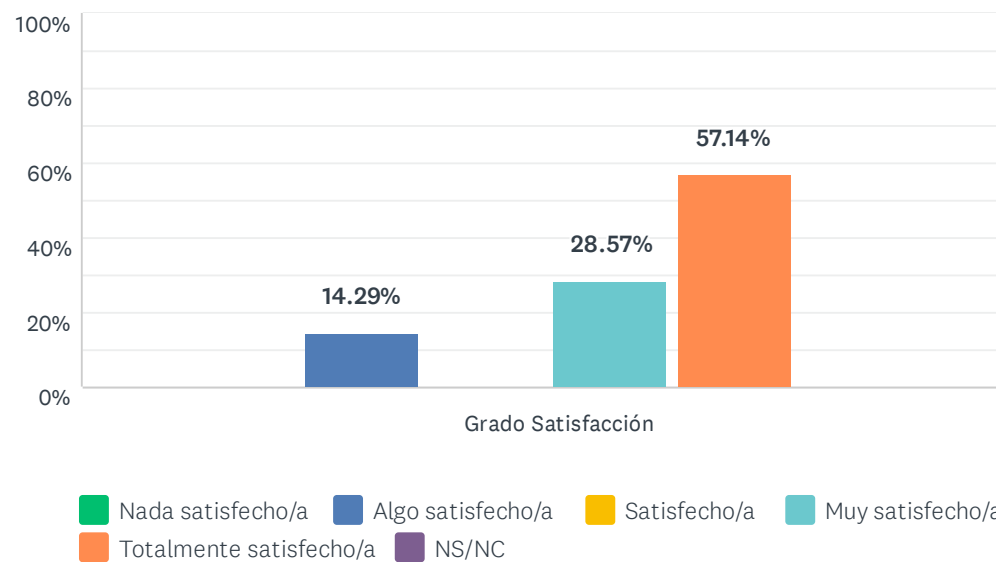
Método: online SurveyMonkey

Se muestran los resultados, sean o no sean significativos estadísticamente, para que puedan analizarse teniendo en cuenta su representatividad.

| Encuestas lanzadas | Respuestas | Encuestas necesarias para alcanzar la significatividad estadística (95%) | Tasa de respuesta | Satisfacción Global |
|--------------------|------------|--|-------------------|---------------------|
| 33 | 7 | 31 | 21.21% | 4.29 |

P5 1. La información previa de los objetivos y los criterios de evaluación de las prácticas

Respondidas: 7 Omitidas: 0

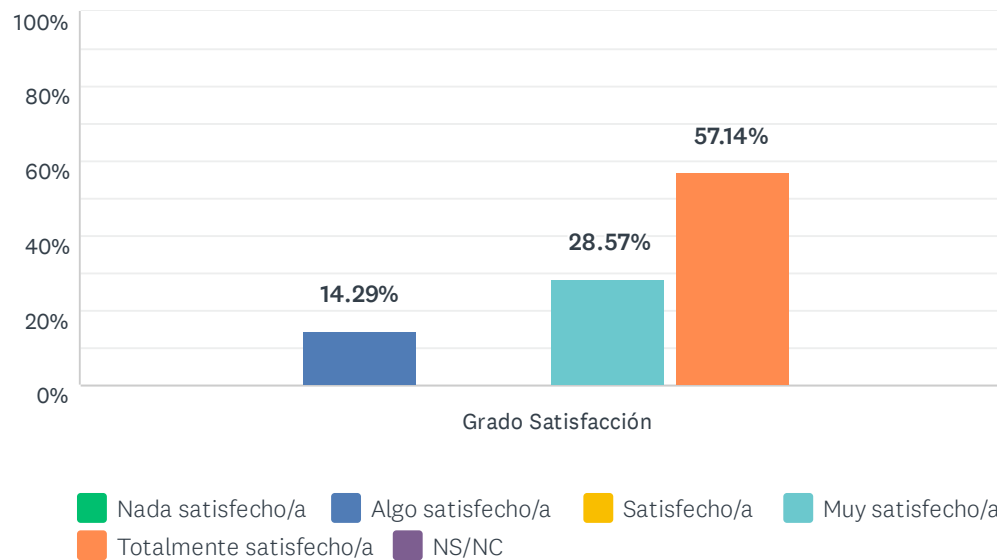


| | NADA SATISFECHO/A (1) | ALGO SATISFECHO/A (2) | SATISFECHO/A (3) | MUY SATISFECHO/A (4) | TOTALMENTE SATISFECHO/A (5) | NS/NC | TOTAL | PROMEDIO PONDERADO |
|--------------------|-----------------------|-----------------------|------------------|----------------------|-----------------------------|------------|-------|--------------------|
| Grado Satisfacción | 0.00% 0 | 14.29% 1 | 0.00% 0 | 28.57% 2 | 57.14% 4 | 0.00% 0 | 7 | 4.29 |

| ESTADÍSTICAS BÁSICAS | | | | | | |
|----------------------|--|--------|---------|-------|--|---------------------|
| Mínimo | | Máximo | Mediana | Media | | Desviación estándar |
| 2.00 | | 5.00 | 5.00 | 4.29 | | 1.03 |

P6 2. El proceso de selección y asignación de los puestos de prácticas

Respondidas: 7 Omitidas: 0

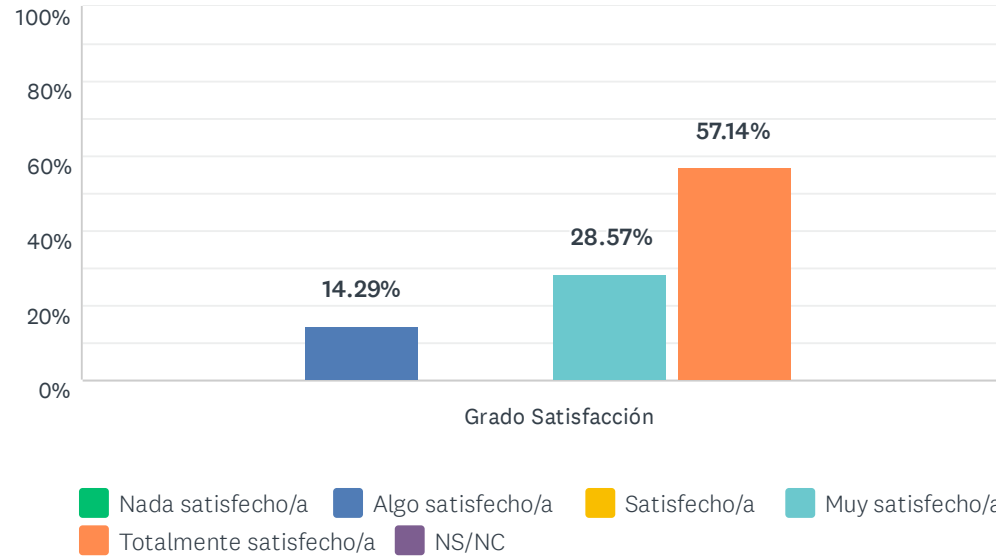


| | NADA SATISFECHO/A (1) | ALGO SATISFECHO/A (2) | SATISFECHO/A (3) | MUY SATISFECHO/A (4) | TOTALMENTE SATISFECHO/A (5) | NS/NC | TOTAL | PROMEDIO PONDERADO |
|--------------------|-----------------------|-----------------------|------------------|----------------------|-----------------------------|------------|-------|--------------------|
| Grado Satisfacción | 0.00% 0 | 14.29% 1 | 0.00% 0 | 28.57% 2 | 57.14% 4 | 0.00% 0 | 7 | 4.29 |

| ESTADÍSTICAS BÁSICAS | | | | | | | |
|----------------------|--|--------|---------|-------|--|---------------------|--|
| Mínimo | | Máximo | Mediana | Media | | Desviación estándar | |
| 2.00 | | 5.00 | 5.00 | 4.29 | | 1.03 | |

P7 3. La información acerca de la organización/entidad/empresa y sobre el puesto que se va a ocupar

Respondidas: 7 Omitidas: 0

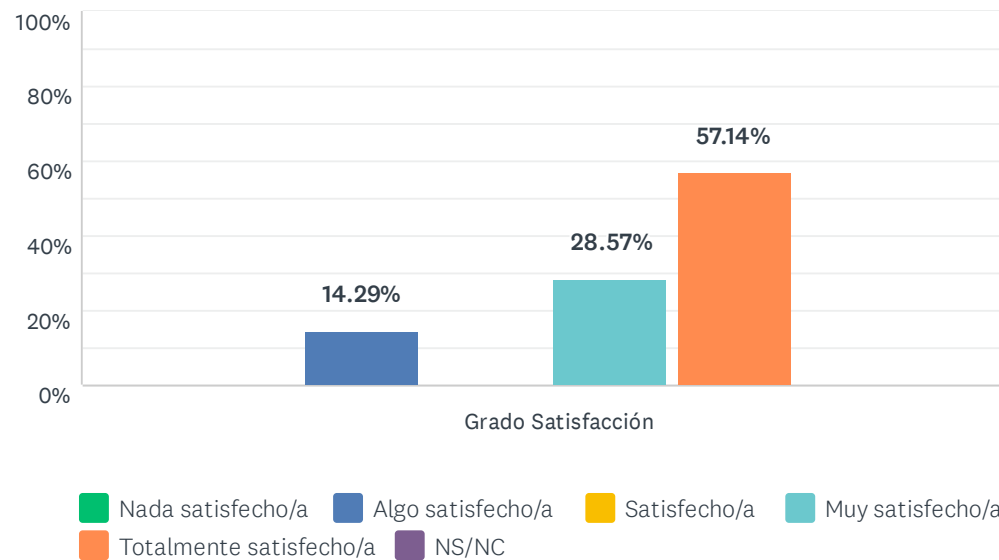


| | NADA SATISFECHO/A (1) | ALGO SATISFECHO/A (2) | SATISFECHO/A (3) | MUY SATISFECHO/A (4) | TOTALMENTE SATISFECHO/A (5) | NS/NC | TOTAL | PROMEDIO PONDERADO |
|--------------------|-----------------------|-----------------------|------------------|----------------------|-----------------------------|------------|-------|--------------------|
| Grado Satisfacción | 0.00% 0 | 14.29% 1 | 0.00% 0 | 28.57% 2 | 57.14% 4 | 0.00% 0 | 7 | 4.29 |

| ESTADÍSTICAS BÁSICAS | | | | | | |
|----------------------|--------|---------|-------|---------------------|--|--|
| Mínimo | Máximo | Mediana | Media | Desviación estándar | | |
| 2.00 | 5.00 | 5.00 | 4.29 | 1.03 | | |

P8 4. El trato recibido en la organización/entidad/empresa, incluyendo la acogida y los compañeros

Respondidas: 7 Omitidas: 0

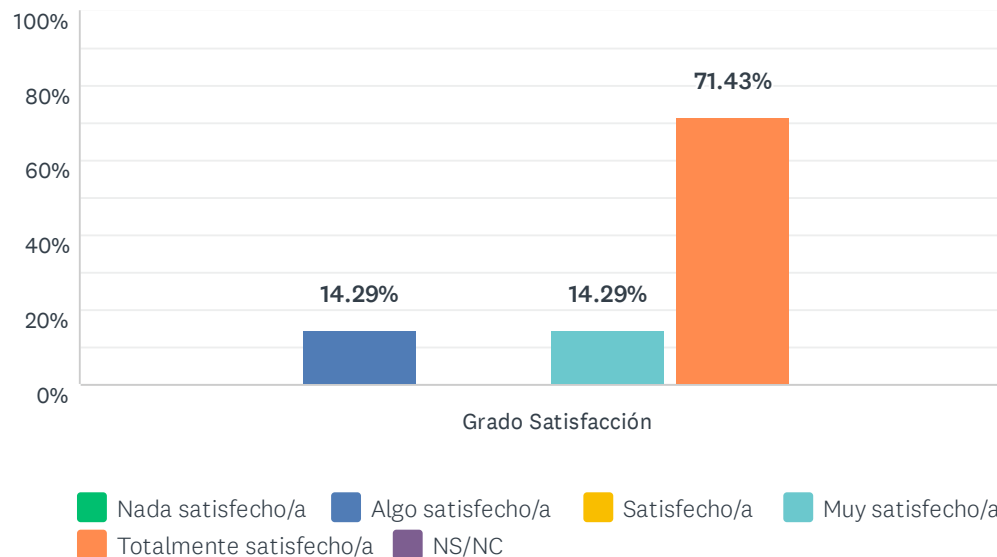


| | NADA SATISFECHO/A (1) | ALGO SATISFECHO/A (2) | SATISFECHO/A (3) | MUY SATISFECHO/A (4) | TOTALMENTE SATISFECHO/A (5) | NS/NC | TOTAL | PROMEDIO PONDERADO |
|--------------------|-----------------------|-----------------------|------------------|----------------------|-----------------------------|------------|-------|--------------------|
| Grado Satisfacción | 0.00% 0 | 14.29% 1 | 0.00% 0 | 28.57% 2 | 57.14% 4 | 0.00% 0 | 7 | 4.29 |

| ESTADÍSTICAS BÁSICAS | | | | | | |
|----------------------|--------|---------|-------|---------------------|--|--|
| Mínimo | Máximo | Mediana | Media | Desviación estándar | | |
| 2.00 | 5.00 | 5.00 | 4.29 | 1.03 | | |

P9 5. Las tareas realizadas, si han sido variadas, se han desarrollado según lo previamente establecido y se adecuan a la titulación de estudio

Respondidas: 7 Omitidas: 0

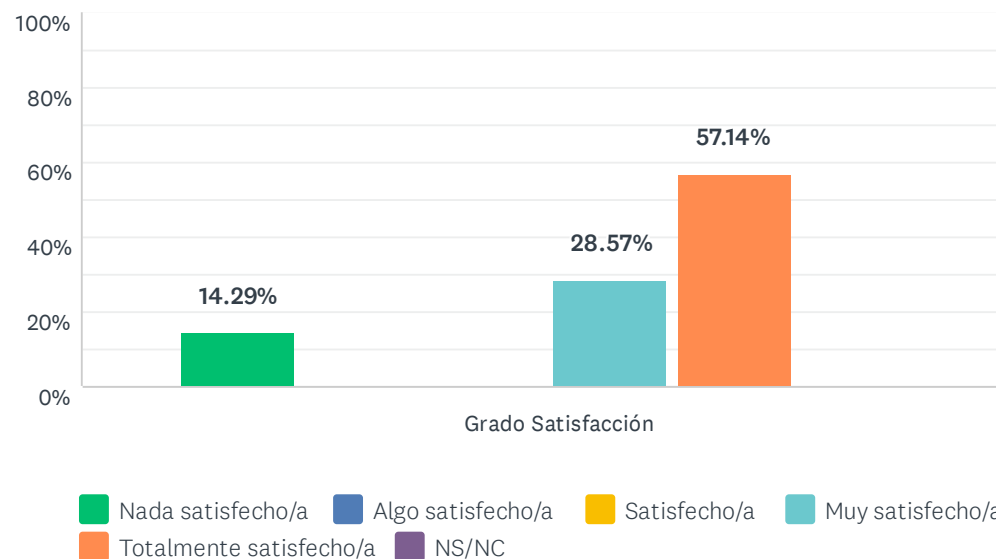


| | NADA SATISFECHO/A (1) | ALGO SATISFECHO/A (2) | SATISFECHO/A (3) | MUY SATISFECHO/A (4) | TOTALMENTE SATISFECHO/A (5) | NS/NC | TOTAL | PROMEDIO PONDERADO |
|--------------------|-----------------------|-----------------------|------------------|----------------------|-----------------------------|------------|-------|--------------------|
| Grado Satisfacción | 0.00% 0 | 14.29% 1 | 0.00% 0 | 14.29% 1 | 71.43% 5 | 0.00% 0 | 7 | 4.43 |

| ESTADÍSTICAS BÁSICAS | | | | | | | | |
|----------------------|--|--------|---------|-------|---------------------|--|--|--|
| Mínimo | | Máximo | Mediana | Media | Desviación estándar | | | |
| 2.00 | | 5.00 | 5.00 | 4.43 | 1.05 | | | |

P10 6. La guía, supervisión e interés mostrado durante el desarrollo de las tareas por parte del tutor externo

Respondidas: 7 Omitidas: 0



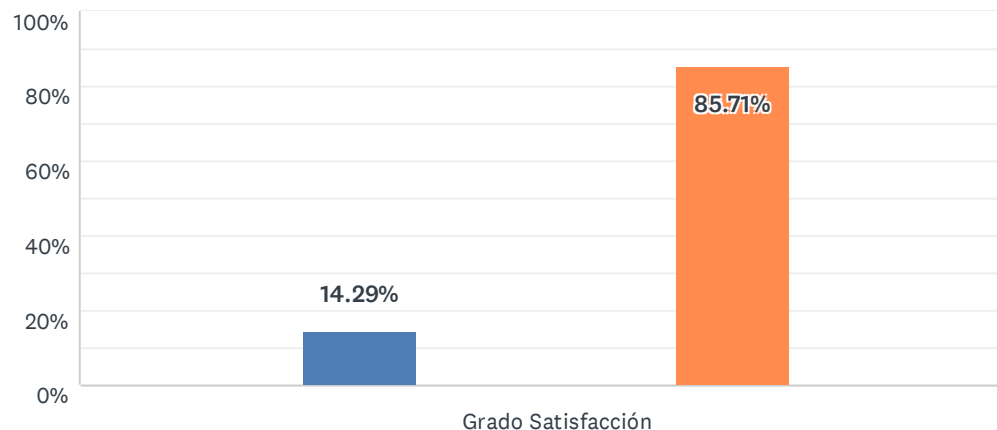
| | NADA SATISFECHO/A (1) | ALGO SATISFECHO/A (2) | SATISFECHO/A (3) | MUY SATISFECHO/A (4) | TOTALMENTE SATISFECHO/A (5) | NS/NC | TOTAL | PROMEDIO PONDERADO |
|--------------------|-----------------------|-----------------------|------------------|----------------------|-----------------------------|------------|-------|--------------------|
| Grado Satisfacción | 14.29% 1 | 0.00% 0 | 0.00% 0 | 28.57% 2 | 57.14% 4 | 0.00% 0 | 7 | 4.14 |

ESTADÍSTICAS BÁSICAS

| | | | | |
|----------------|----------------|-----------------|---------------|-----------------------------|
| Mínimo 1.00 | Máximo 5.00 | Mediana 5.00 | Media 4.14 | Desviación estándar 1.36 |
|----------------|----------------|-----------------|---------------|-----------------------------|

P11 7. Satisfacción general, una vez terminadas las prácticas, con la labor del /la tutor/a de la UHU

Respondidas: 7 Omitidas: 0



■ Nada satisfecho/a
 ■ Algo satisfecho/a
 ■ Satisfecho/a
 ■ Muy satisfecho/a
 ■ Totalmente satisfecho/a
 ■ NS/NC

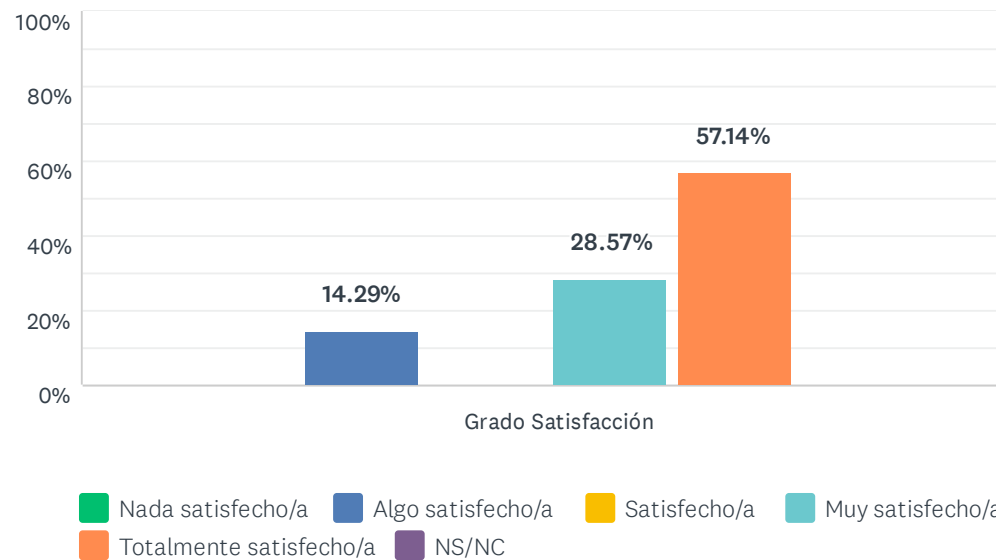
| | NADA SATISFECHO/A (1) | ALGO SATISFECHO/A (2) | SATISFECHO/A (3) | MUY SATISFECHO/A (4) | TOTALMENTE SATISFECHO/A (5) | NS/NC | TOTAL | PROMEDIO PONDERADO |
|--------------------|-----------------------|-----------------------|------------------|----------------------|-----------------------------|------------|-------|--------------------|
| Grado Satisfacción | 0.00% 0 | 14.29% 1 | 0.00% 0 | 0.00% 0 | 85.71% 6 | 0.00% 0 | 7 | 4.57 |

ESTADÍSTICAS BÁSICAS

| | | | | |
|----------------|----------------|-----------------|---------------|-----------------------------|
| Mínimo 2.00 | Máximo 5.00 | Mediana 5.00 | Media 4.57 | Desviación estándar 1.05 |
|----------------|----------------|-----------------|---------------|-----------------------------|

P12 8. Satisfacción general con el programa de prácticas

Respondidas: 7 Omitidas: 0



| | NADA SATISFECHO/A (1) | ALGO SATISFECHO/A (2) | SATISFECHO/A (3) | MUY SATISFECHO/A (4) | TOTALMENTE SATISFECHO/A (5) | NS/NC | TOTAL | PROMEDIO PONDERADO |
|--------------------|-----------------------|-----------------------|------------------|----------------------|-----------------------------|------------|-------|--------------------|
| Grado Satisfacción | 0.00% 0 | 14.29% 1 | 0.00% 0 | 28.57% 2 | 57.14% 4 | 0.00% 0 | 7 | 4.29 |

| ESTADÍSTICAS BÁSICAS | | | | | | |
|----------------------|--|--------|---------|-------|--|---------------------|
| Mínimo | | Máximo | Mediana | Media | | Desviación estándar |
| 2.00 | | 5.00 | 5.00 | 4.29 | | 1.03 |