



VICERRECTORADO DE  
COORDINACIÓN Y  
AGENDA 2030

Unidad para la Calidad

Universidad de Huelva

# SATISFACCIÓN GLOBAL DEL ALUMNADO CON LAS PRÁCTICAS

## DOBLE GRADO EN ADMINISTRACIÓN Y DIRECCIÓN DE EMPRESAS Y TURISMO (ADETUR)

Curso académico 21-22

Fecha encuesta: JUNIO 22

Método: online SurveyMonkey

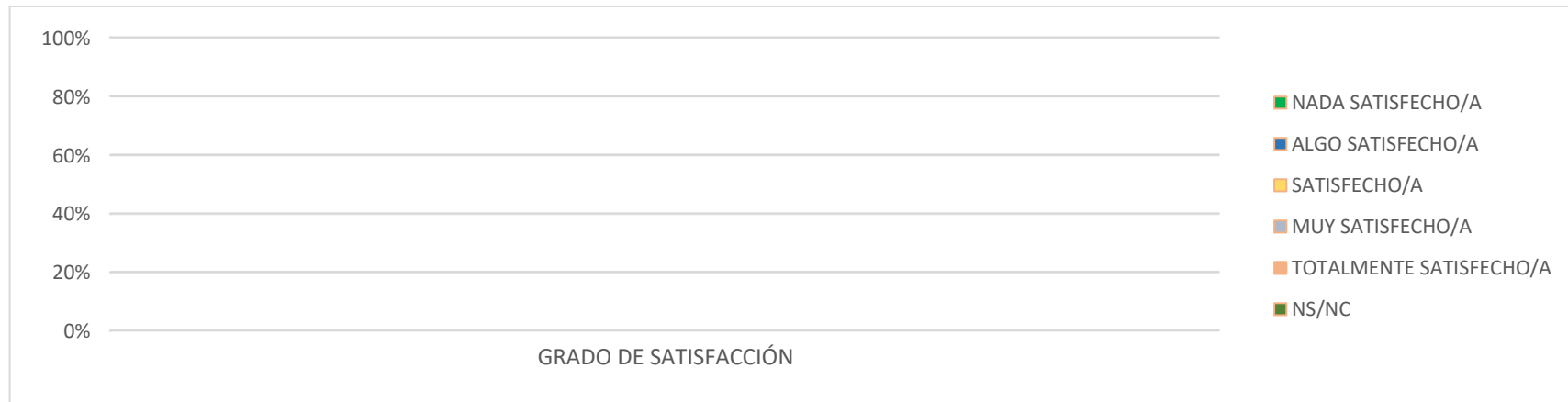
Se muestran los resultados, sean o no sean significativos estadísticamente, para que puedan analizarse teniendo en cuenta su representatividad.

ENCUESTAS LANZADAS	RESPUESTAS	ENCUESTAS NECESARIAS PARA ALCANZAR LA SIGNIFICATIVIDAD ESTADÍSTICA (95%)	TASA DE RESPUESTA	SATISFACCIÓN GLOBAL
8	0	8	0,00%	SIN RESPUESTAS



# 1. La información previa de los objetivos y los criterios de evaluación de las prácticas

Respondidas: 0 - Omitidas: 0



	NADA SATISFECHO/A	ALGO SATISFECHO/A	SATISFECHO/A	MUY SATISFECHO/A	TOTALMENTE SATISFECHO/A	NS/NC	TOTAL
Grado de Satisfacción	0	0	0	0	0	0	0

ESTADÍSTICAS BÁSICAS	MÍNIMO	MÁXIMO	MEDIANA	MEDIA	DESVIACIÓN ESTÁNDAR
	NADA	NADA	#¡NUM!	#¡DIV/0!	#¡DIV/0!



## 2. El proceso de selección y asignación de los puestos de prácticas

Respondidas: 0 - Omitidas: 0




	NADA SATISFECHO/A	ALGO SATISFECHO/A	SATISFECHO/A	MUY SATISFECHO/A	TOTALMENTE SATISFECHO/A	NS/NC	TOTAL
Grado de Satisfacción	0	0	0	0	0	0	0

ESTADÍSTICAS BÁSICAS	MÍNIMO	MÁXIMO	MEDIANA	MEDIA	DESVIACIÓN ESTÁNDAR
	NADA	NADA	#¡NUM!	#¡DIV/0!	#¡DIV/0!



### 3. La información acerca de la organización/entidad/empresa y sobre el puesto que se va a ocupar

Respondidas: 0 - Omitidas: 0



	NADA SATISFECHO/A	ALGO SATISFECHO/A	SATISFECHO/A	MUY SATISFECHO/A	TOTALMENTE SATISFECHO/A	NS/NC	TOTAL
Grado de Satisfacción	0 #¡DIV/0!	0 #¡DIV/0!	0 #¡DIV/0!	0 #¡DIV/0!	0 #¡DIV/0!	0 #¡DIV/0!	0

ESTADÍSTICAS BÁSICAS	MÍNIMO	MÁXIMO	MEDIANA	MEDIA	DESVIACIÓN ESTÁNDAR
	NADA	NADA	#¡NUM!	#¡DIV/0!	#¡DIV/0!



## 4. El trato recibido en la organización/entidad/empresa, incluyendo la acogida y los compañeros

Respondidas: 0 - Omitidas: 0




	NADA SATISFECHO/A	ALGO SATISFECHO/A	SATISFECHO/A	MUY SATISFECHO/A	TOTALMENTE SATISFECHO/A	NS/NC	TOTAL
Grado de Satisfacción	0 #¡DIV/0!	0 #¡DIV/0!	0 #¡DIV/0!	0 #¡DIV/0!	0 #¡DIV/0!	0 #¡DIV/0!	0

ESTADÍSTICAS BÁSICAS	MÍNIMO	MÁXIMO	MEDIANA	MEDIA	DESVIACIÓN ESTÁNDAR
	NADA	NADA	#¡NUM!	#¡DIV/0!	#¡DIV/0!



## 5. Las tareas realizadas, si han sido variadas, se han desarrollado según lo previamente establecido y se adecuan a la titulación de estudio

Respondidas: 0 - Omitidas: 0



	NADA SATISFECHO/A	ALGO SATISFECHO/A	SATISFECHO/A	MUY SATISFECHO/A	TOTALMENTE SATISFECHO/A	NS/NC	TOTAL
Grado de Satisfacción	0 #¡DIV/0!	0 #¡DIV/0!	0 #¡DIV/0!	0 #¡DIV/0!	0 #¡DIV/0!	0 #¡DIV/0!	0

ESTADÍSTICAS BÁSICAS	MÍNIMO	MÁXIMO	MEDIANA	MEDIA	DESVIACIÓN ESTÁNDAR
	NADA	NADA	#¡NUM!	#¡DIV/0!	#¡DIV/0!



## 6. La guía, supervisión e interés mostrado durante el desarrollo de las tareas por parte del tutor externo

Respondidas: 0 - Omitidas: 0




	NADA SATISFECHO/A	ALGO SATISFECHO/A	SATISFECHO/A	MUY SATISFECHO/A	TOTALMENTE SATISFECHO/A	NS/NC	TOTAL
Grado de Satisfacción	0 #¡DIV/0!	0 #¡DIV/0!	0 #¡DIV/0!	0 #¡DIV/0!	0 #¡DIV/0!	0 #¡DIV/0!	0

ESTADÍSTICAS BÁSICAS	MÍNIMO	MÁXIMO	MEDIANA	MEDIA	DESVIACIÓN ESTÁNDAR
	NADA	NADA	#¡NUM!	#¡DIV/0!	#¡DIV/0!



## 7. Satisfacción general, una vez terminadas las prácticas, con la labor del /la tutor/a de la UHU

Respondidas: 0 - Omitidas: 0



	NADA SATISFECHO/A	ALGO SATISFECHO/A	SATISFECHO/A	MUY SATISFECHO/A	TOTALMENTE SATISFECHO/A	NS/NC	TOTAL
Grado de Satisfacción	0 #¡DIV/0!	0 #¡DIV/0!	0 #¡DIV/0!	0 #¡DIV/0!	0 #¡DIV/0!	0 #¡DIV/0!	0


ESTADÍSTICAS BÁSICAS	MÍNIMO	MÁXIMO	MEDIANA	MEDIA	DESVIACIÓN ESTÁNDAR
	NADA	NADA	#¡NUM!	#¡DIV/0!	#¡DIV/0!





## 8. Satisfacción general con el programa de prácticas

Respondidas: 0 - Omitidas: 0



	NADA SATISFECHO/A	ALGO SATISFECHO/A	SATISFECHO/A	MUY SATISFECHO/A	TOTALMENTE SATISFECHO/A	NS/NC	TOTAL
Grado de Satisfacción	0 #¡DIV/0!	0 #¡DIV/0!	0 #¡DIV/0!	0 #¡DIV/0!	0 #¡DIV/0!	0 #¡DIV/0!	0

ESTADÍSTICAS BÁSICAS	MÍNIMO	MÁXIMO	MEDIANA	MEDIA	DESVIACIÓN ESTÁNDAR
	NADA	NADA	#¡NUM!	#¡DIV/0!	#¡DIV/0!