



VICERRECTORADO DE
COORDINACIÓN Y
AGENDA 2030

Unidad para la Calidad

Universidad de Huelva

SATISFACCIÓN DE LOS EGRESADOS CON LA FORMACIÓN RECIBIDA Y SU INSERCIÓN LABORAL

FACULTAD DE EDUCACIÓN, PSICOLOGÍA Y CIENCIAS DEL DEPORTE

GRADO

(Estudio realizado con egresados del curso académico 20-21, a los dos años de su egreso)

Fecha encuesta: **Mayo 2023**

Método: online SurveyMonkey

ALUMNADO CON POSIBILIDAD DE RECIBIR LA ENCUESTA	ENCUESTAS LANZADAS	RESPUESTAS RECIBIDAS	TASA DE RESPUESTA	SATISFACCIÓN GLOBAL (1-nada / 5- mucha)
639	633	49	7,74%	2,75

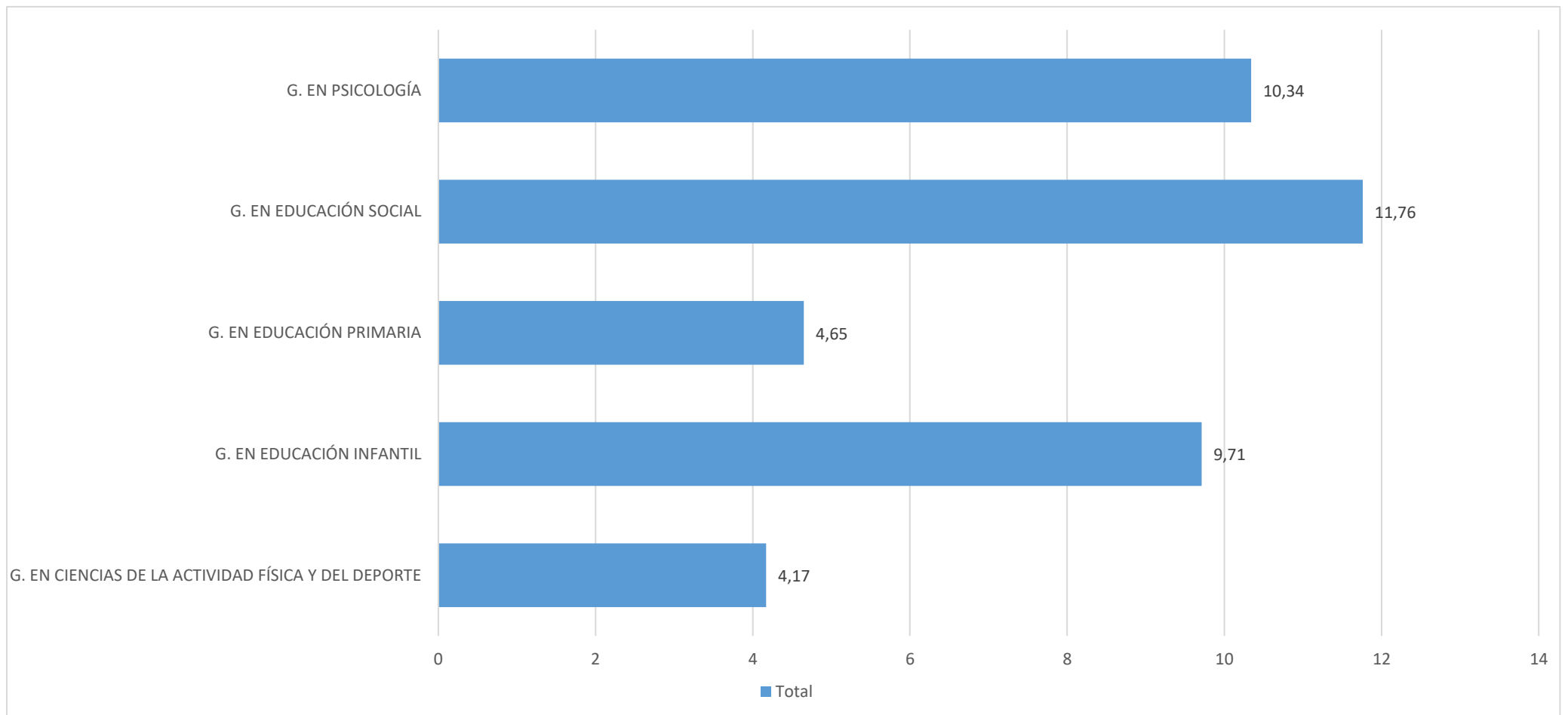


TÍTULO/S DE GRADO DE LA FACULTAD DE EDUCACIÓN, PSICOLOGÍA Y CIENCIAS DEL DEPORTE

TÍTULO	ENCUESTAS LANZADAS	RESPUESTAS RECIBIDAS	TASA DE RESPUESTA	GRADO DE SATISFACCIÓN (escala de 1 a 5)
G. EN CIENCIAS DE LA ACTIVIDAD FÍSICA Y DEL DEPORTE	48	2	4,17	3,00
G. EN EDUCACIÓN INFANTIL	103	10	9,71	3,10
G. EN EDUCACIÓN PRIMARIA	258	12	4,65	2,50
G. EN EDUCACIÓN SOCIAL	85	10	11,76	2,60
G. EN PSICOLOGÍA	145	15	10,34	2,60



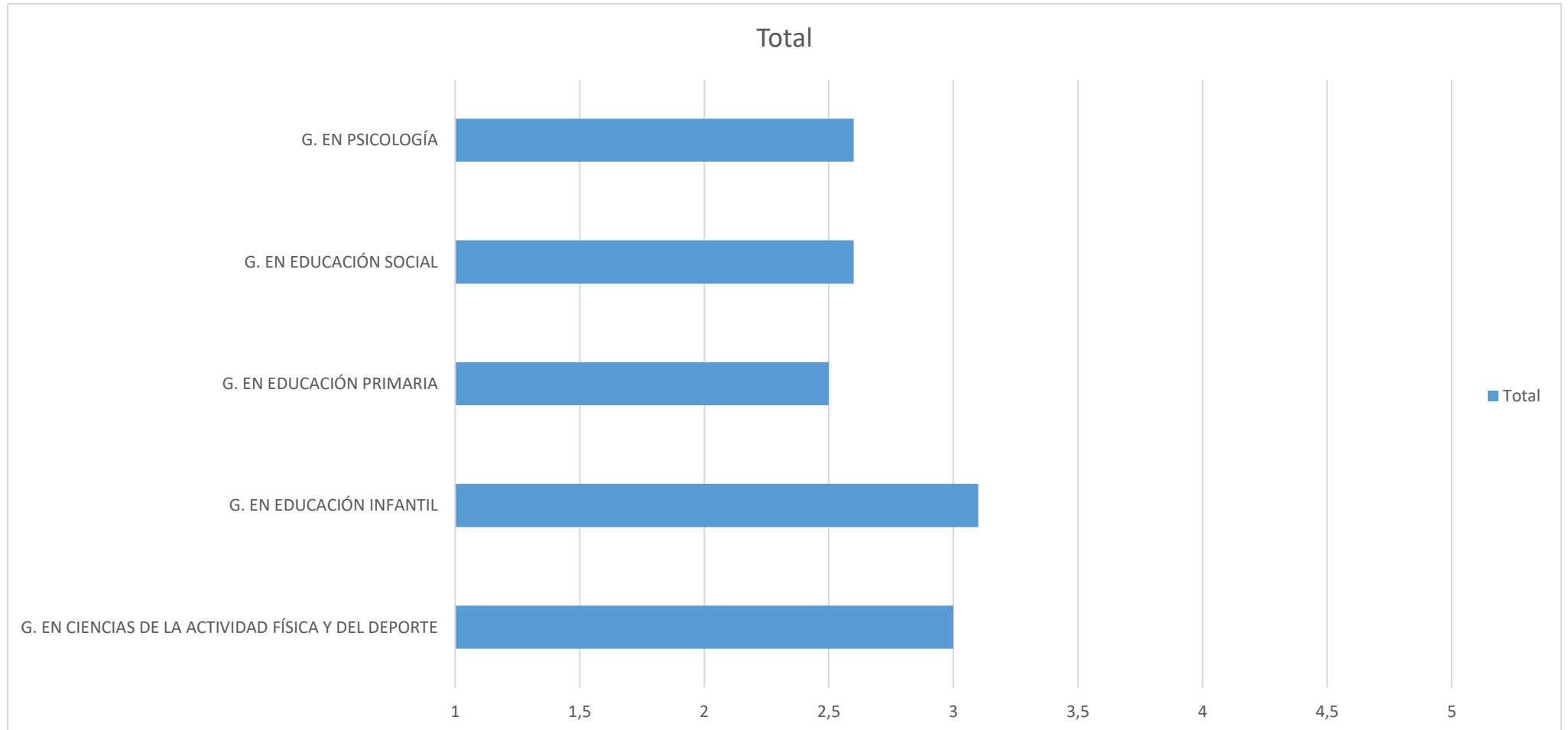
TASA DE RESPUESTA DE CADA GRADO





GRADO DE SATISFACCIÓN DE CADA GRADO

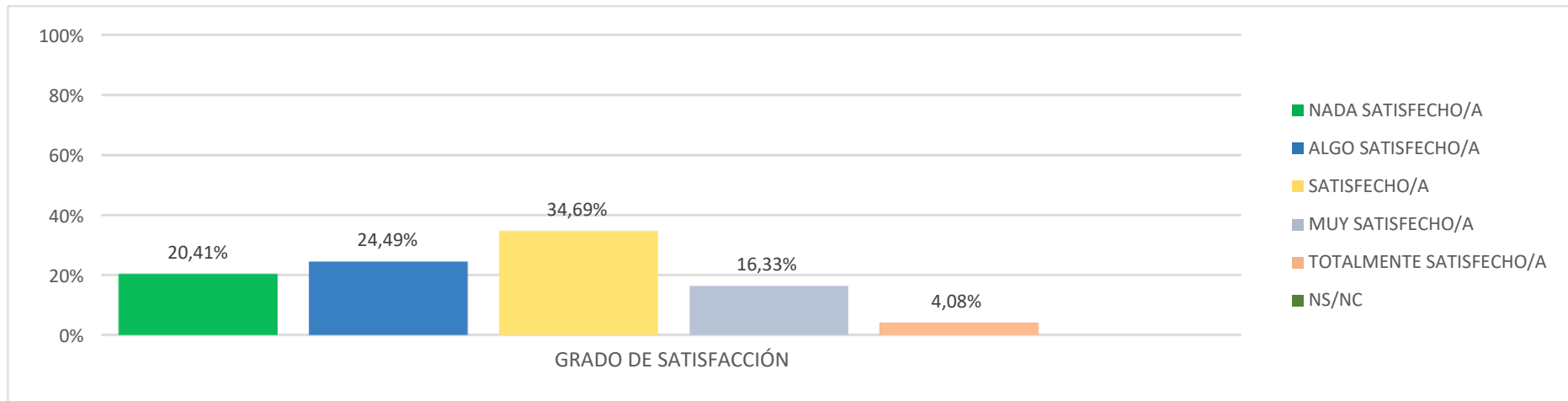
(1: nada satisfecho / 5: totalmente satisfecho)





1. Los contenidos teóricos y prácticos del título son de utilidad en el desempeño de mi trabajo

Respondidas: 49 - Omitidas: 0



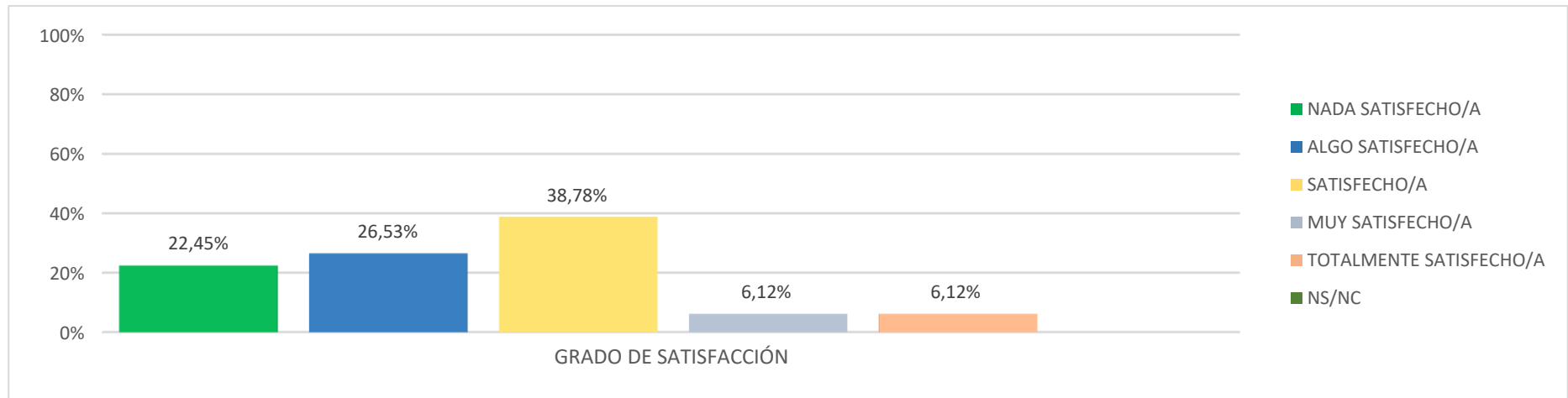
	NADA SATISFECHO/A	ALGO SATISFECHO/A	SATISFECHO/A	MUY SATISFECHO/A	TOTALMENTE SATISFECHO/A	NS/NC	TOTAL
Grado de Satisfacción	10	12	17	8	2	0	49
	20,41%	24,49%	34,69%	16,33%	4,08%		

ESTADÍSTICAS BÁSICAS	MÍNIMO	MÁXIMO	MEDIANA	MEDIA	DESVIACIÓN ESTÁNDAR
	1	5	3	2,59	0,28



2. Las habilidades y competencias adquiridas con el título son de utilidad en el desempeño de mi trabajo.

Respondidas: 49 - Omitidas: 0



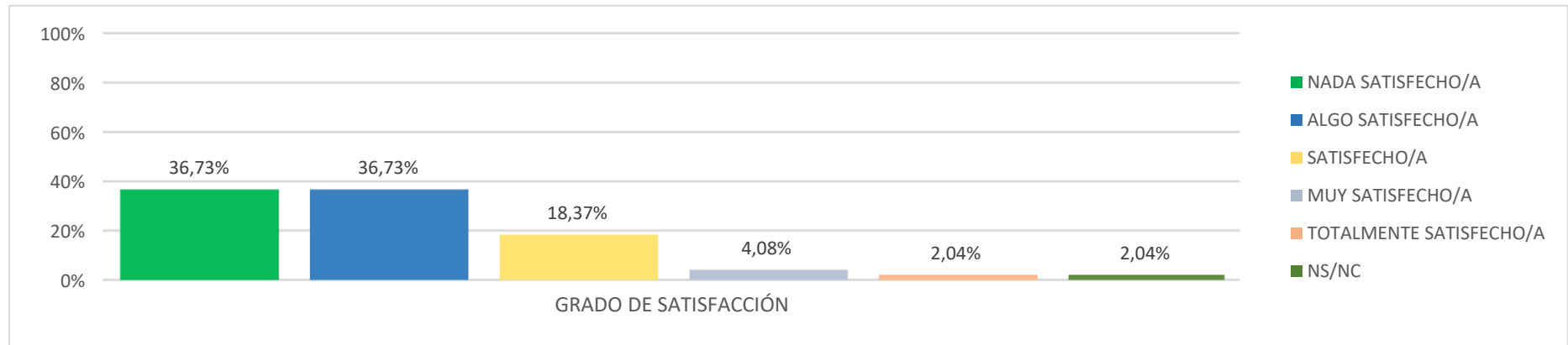
	NADA SATISFECHO/A	ALGO SATISFECHO/A	SATISFECHO/A	MUY SATISFECHO/A	TOTALMENTE SATISFECHO/A	NS/NC	TOTAL
Grado de Satisfacción	11	13	19	3	3	0	49
	22,45%	26,53%	38,78%	6,12%	6,12%		

ESTADÍSTICAS BÁSICAS	MÍNIMO	MÁXIMO	MEDIANA	MEDIA	DESVIACIÓN ESTÁNDAR
	1	5	3	2,47	1,09



3. Lo aprendido en el título se adecúa a las demandas del mercado de trabajo

Respondidas: 49 - Omitidas: 0



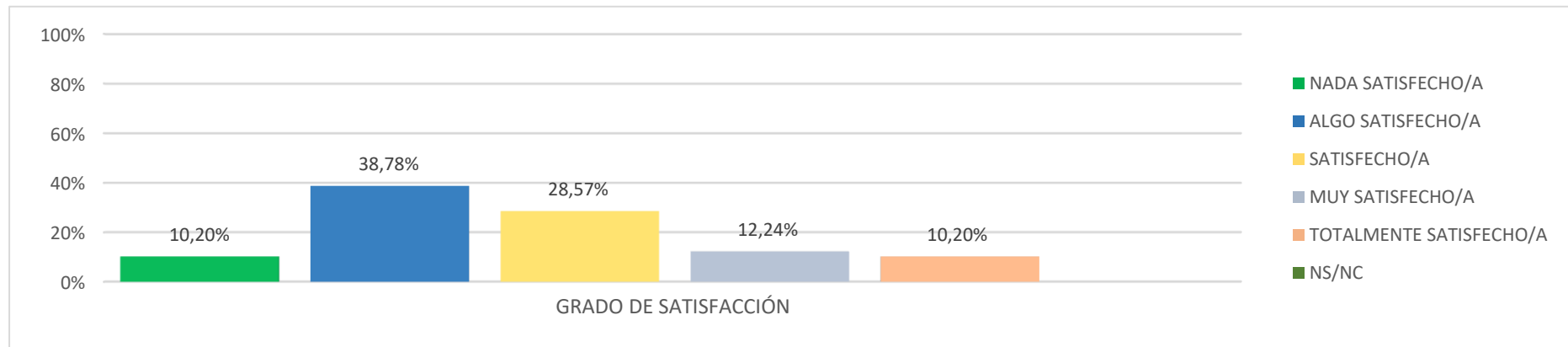
	NADA SATISFECHO/A	ALGO SATISFECHO/A	SATISFECHO/A	MUY SATISFECHO/A	TOTALMENTE SATISFECHO/A	NS/NC	TOTAL
Grado de Satisfacción	18	18	9	2	1	1	49
	36,73%	36,73%	18,37%	4,08%	2,04%	2,04%	

ESTADÍSTICAS BÁSICAS	MÍNIMO	MÁXIMO	MEDIANA	MEDIA	DESVIACIÓN ESTÁNDAR
	1	5	2	1,96	0,96



4. El título contribuye a mi desarrollo profesional

Respondidas: 49 - Omitidas: 0



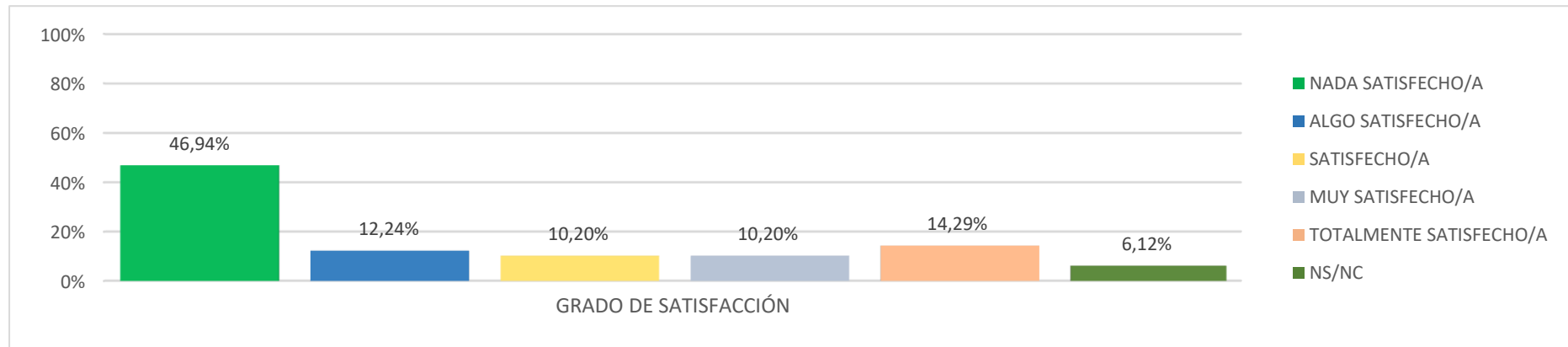
	NADA SATISFECHO/A	ALGO SATISFECHO/A	SATISFECHO/A	MUY SATISFECHO/A	TOTALMENTE SATISFECHO/A	NS/NC	TOTAL
Grado de Satisfacción	5	19	14	6	5	0	49
	10,20%	38,78%	28,57%	12,24%	10,20%		

ESTADÍSTICAS BÁSICAS	MÍNIMO	MÁXIMO	MEDIANA	MEDIA	DESVIACIÓN ESTÁNDAR
	1	5	3	2,73	1,12



5. Mi trabajo actual está relacionado con el título cursado

Respondidas: 49 - Omitidas: 0



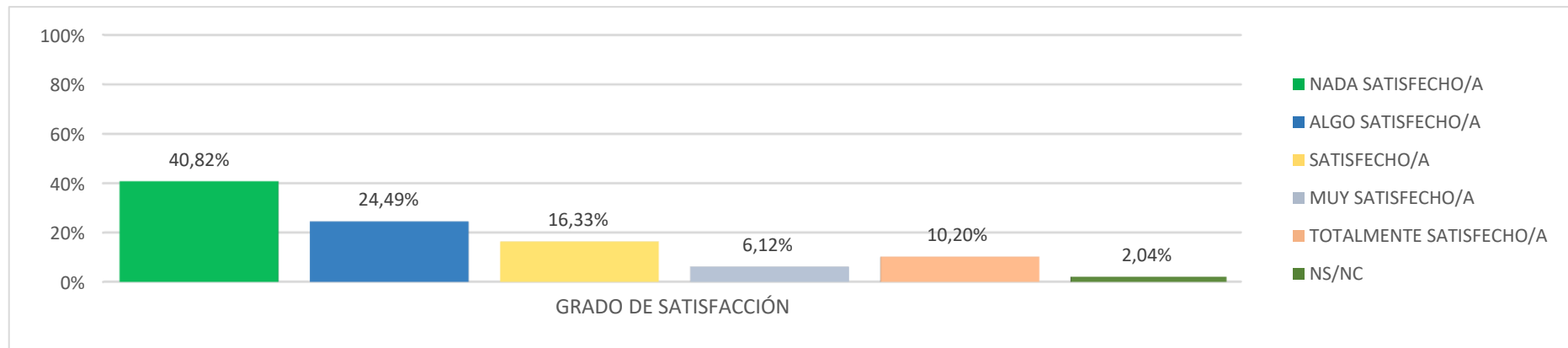
	NADA SATISFECHO/A	ALGO SATISFECHO/A	SATISFECHO/A	MUY SATISFECHO/A	TOTALMENTE SATISFECHO/A	NS/NC	TOTAL
Grado de Satisfacción	23	6	5	5	7	3	49
	46,94%	12,24%	10,20%	10,20%	14,29%	6,12%	

ESTADÍSTICAS BÁSICAS	MÍNIMO	MÁXIMO	MEDIANA	MEDIA	DESVIACIÓN ESTÁNDAR
	1	5	1	2,28	1,53



6. El título, en general, es de utilidad para la búsqueda de empleo

Respondidas: 49 - Omitidas: 0



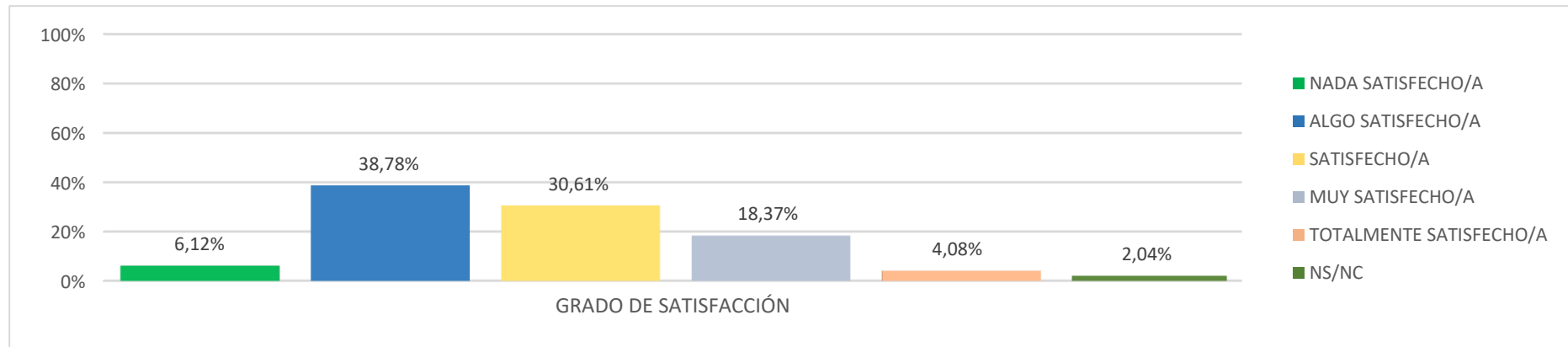
	NADA SATISFECHO/A	ALGO SATISFECHO/A	SATISFECHO/A	MUY SATISFECHO/A	TOTALMENTE SATISFECHO/A	NS/NC	TOTAL
Grado de Satisfacción	20	12	8	3	5	1	49
	40,82%	24,49%	16,33%	6,12%	10,20%	2,04%	

ESTADÍSTICAS BÁSICAS	MÍNIMO	MÁXIMO	MEDIANA	MEDIA	DESVIACIÓN ESTÁNDAR
	1	5	2	2,19	1,32



7. Satisfacción global con la formación recibida

Respondidas: 49 - Omitidas: 0



	NADA SATISFECHO/A	ALGO SATISFECHO/A	SATISFECHO/A	MUY SATISFECHO/A	TOTALMENTE SATISFECHO/A	NS/NC	TOTAL
Grado de Satisfacción	3	19	15	9	2	1	49
	6,12%	38,78%	30,61%	18,37%	4,08%	2,04%	

ESTADÍSTICAS BÁSICAS	MÍNIMO	MÁXIMO	MEDIANA	MEDIA	DESVIACIÓN ESTÁNDAR
	1	5	3	2,75	0,97