



VICERRECTORADO DE  
COORDINACIÓN Y  
AGENDA 2030

Unidad para la Calidad

Universidad de Huelva

# SATISFACCIÓN DE LOS EGRESADOS CON LA FORMACIÓN RECIBIDA Y SU INSERCIÓN LABORAL

## FACULTAD DE DERECHO MÁSTER

(Estudio realizado con egresados del curso académico 20-21, a los dos años de su egreso)

Fecha encuesta: **Mayo 2023**

Método: online SurveyMonkey

| ALUMNADO<br>CON POSIBILIDAD DE RECIBIR LA<br>ENCUESTA | ENCUESTAS LANZADAS | RESPUESTAS RECIBIDAS | TASA DE RESPUESTA | SATISFACCIÓN GLOBAL<br>(1-nada / 5- mucha) |
|---|--------------------|----------------------|-------------------|--|
| 42  | 42                 | 6                    | 14,29%            | 2,83                                       |

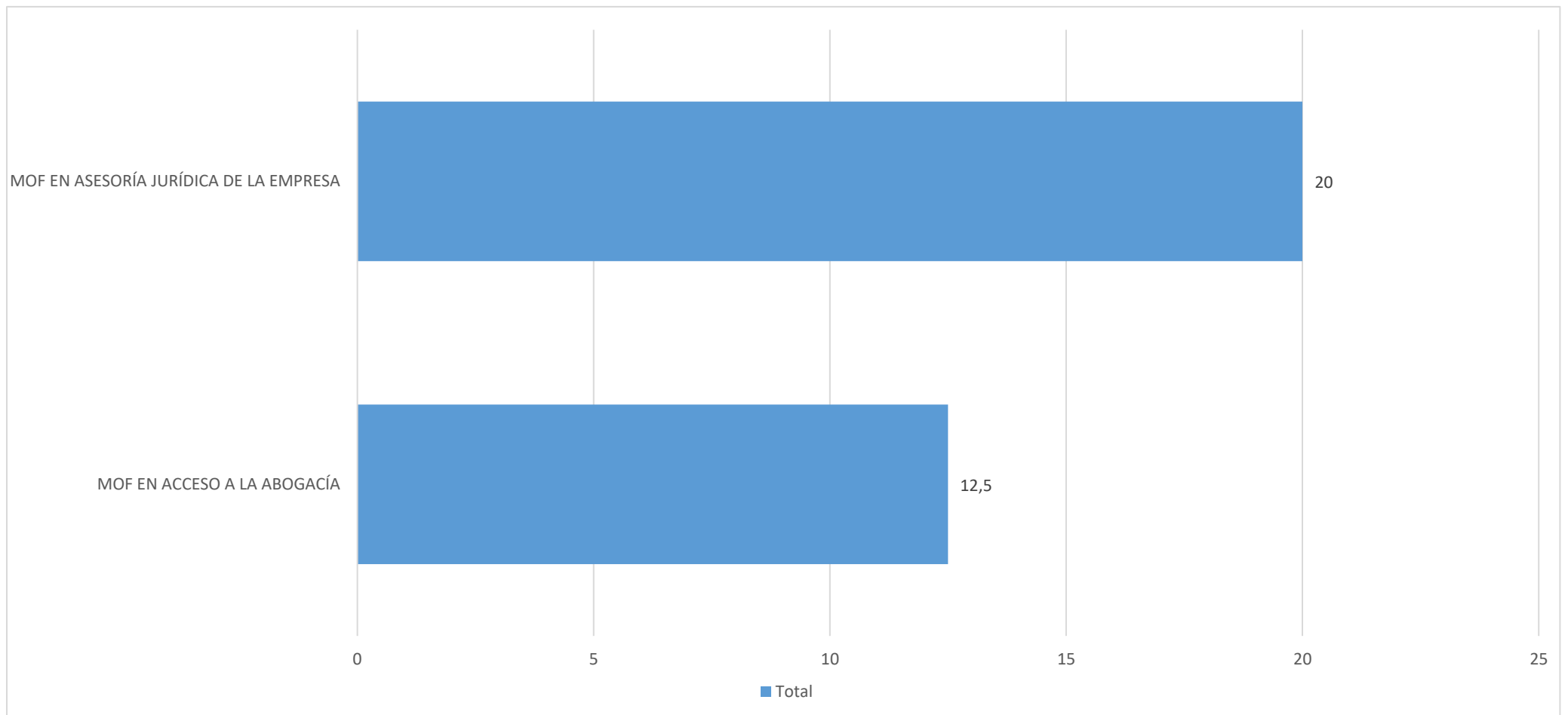


## TÍTULO/S DE MÁSTER DE LA FACULTAD DE DERECHO

| TÍTULO                                 | ENCUESTAS LANZADAS | RESPUESTAS RECIBIDAS | TASA DE RESPUESTA | GRADO DE SATISFACCIÓN (escala de 1 a 5) |
|--|--------------------|----------------------|-------------------|---|
| MOF EN ACCESO A LA ABOGACÍA            | 32                 | 4                    | <b>12,5</b>       | <b>2,50</b>                             |
| MOF EN ASESORÍA JURÍDICA DE LA EMPRESA | 10                 | 2                    | <b>20</b>         | <b>3,50</b>                             |

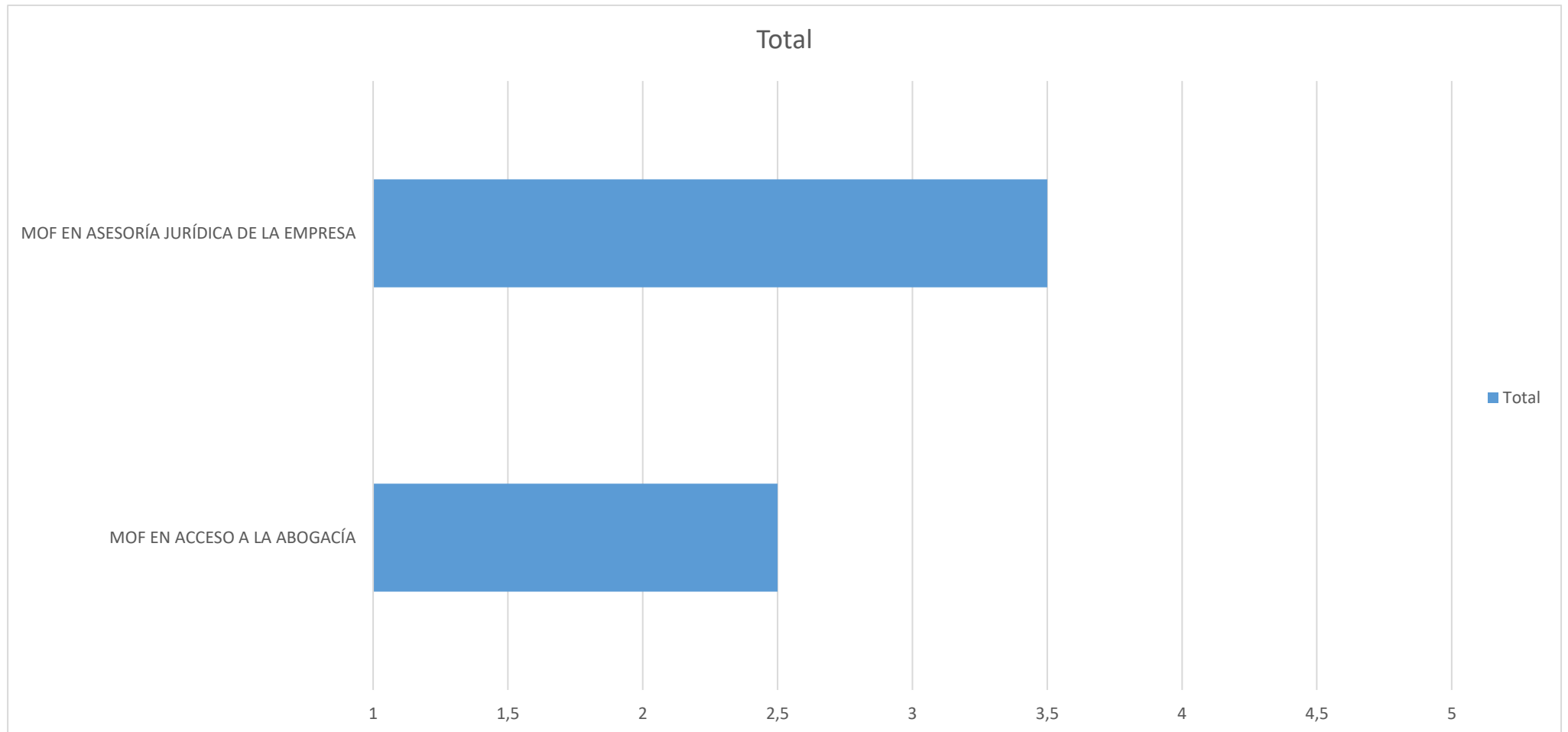


## TASA DE RESPUESTA DE CADA MÁSTER





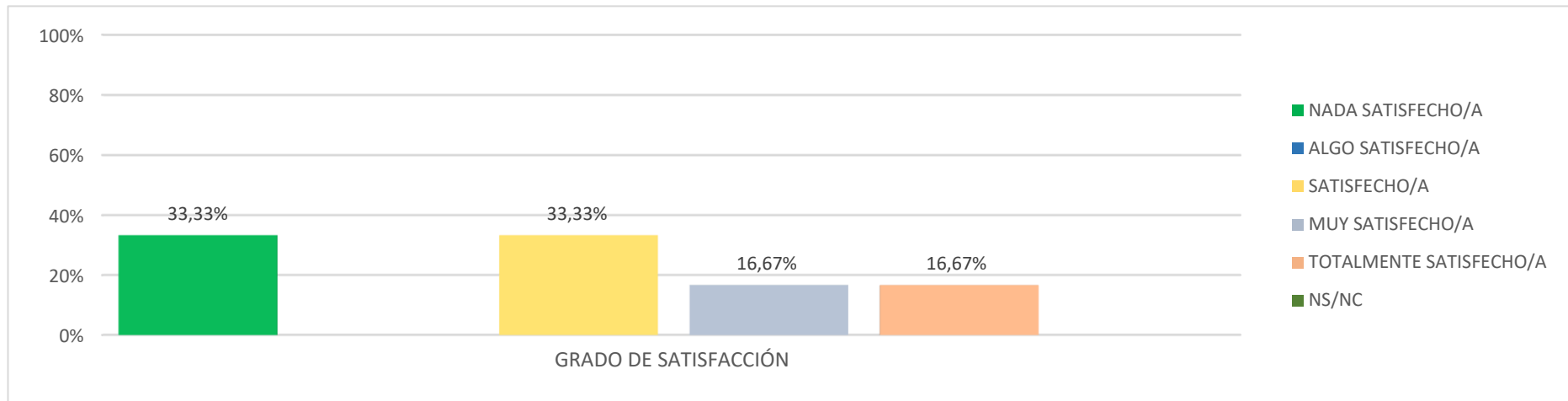
## GRADO DE SATISFACCIÓN DE CADA MÁSTER (1: nada satisfecho / 5: totalmente satisfecho)





# 1. Los contenidos teóricos y prácticos del título son de utilidad en el desempeño de mi trabajo

Respondidas: 6 - Omitidas: 0



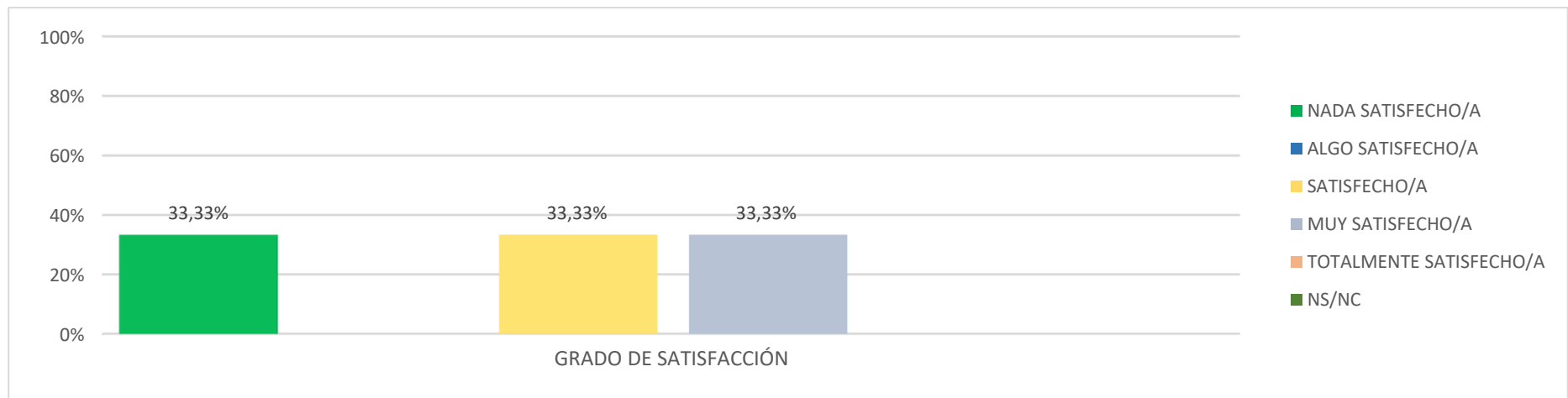
|                              | NADA SATISFECHO/A | ALGO SATISFECHO/A | SATISFECHO/A | MUY SATISFECHO/A | TOTALMENTE SATISFECHO/A | NS/NC | TOTAL |
|------------------------------|-------------------|-------------------|--------------|------------------|-------------------------|-------|-------|
| <b>Grado de Satisfacción</b> | 2                 | 0                 | 2            | 1                | 1                       | 0     | 6     |
|                              | 33,33%            |                   | 33,33%       | 16,67%           | 16,67%                  |       |       |

| ESTADÍSTICAS BÁSICAS | MÍNIMO | MÁXIMO | MEDIANA | MEDIA | DESVIACIÓN ESTÁNDAR |
|----------------------|--------|--------|---------|-------|---------------------|
|                      | 1      | 5      | 3       | 2,83  | 0,11                |



## 2. Las habilidades y competencias adquiridas con el título son de utilidad en el desempeño de mi trabajo.

Respondidas: 6 - Omitidas: 0



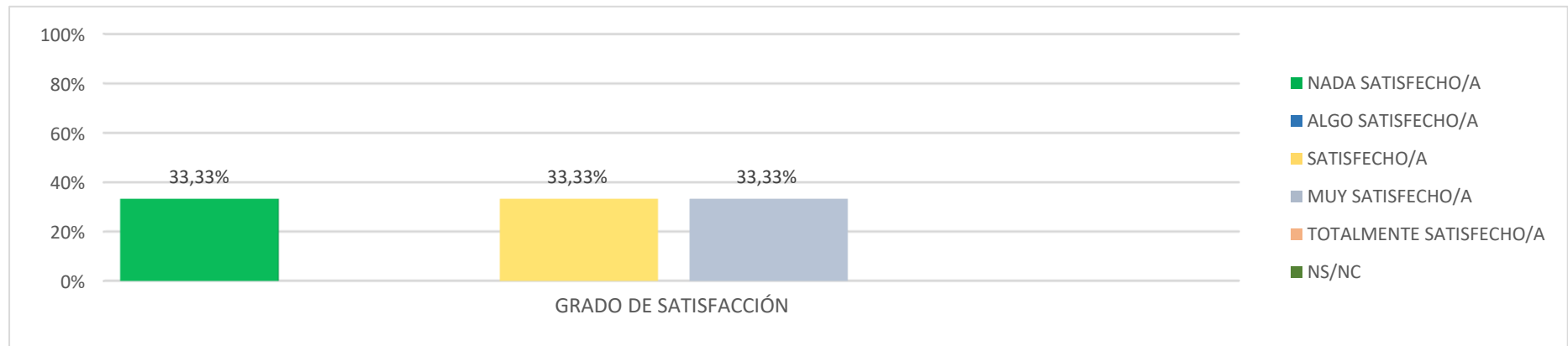
|                              | NADA SATISFECHO/A | ALGO SATISFECHO/A | SATISFECHO/A | MUY SATISFECHO/A | TOTALMENTE SATISFECHO/A | NS/NC | TOTAL |
|------------------------------|-------------------|-------------------|--------------|------------------|-------------------------|-------|-------|
| <b>Grado de Satisfacción</b> | 2                 | 0                 | 2            | 2                | 0                       | 0     | 6     |
|                              | 33,33%            |                   | 33,33%       | 33,33%           |                         |       |       |

| ESTADÍSTICAS BÁSICAS | MÍNIMO | MÁXIMO | MEDIANA | MEDIA | DESVIACIÓN ESTÁNDAR |
|----------------------|--------|--------|---------|-------|---------------------|
|                      | 1      | 4      | 3       | 2,67  | 1,25                |



### 3. Lo aprendido en el título se adecúa a las demandas del mercado de trabajo

Respondidas: 6 - Omitidas: 0



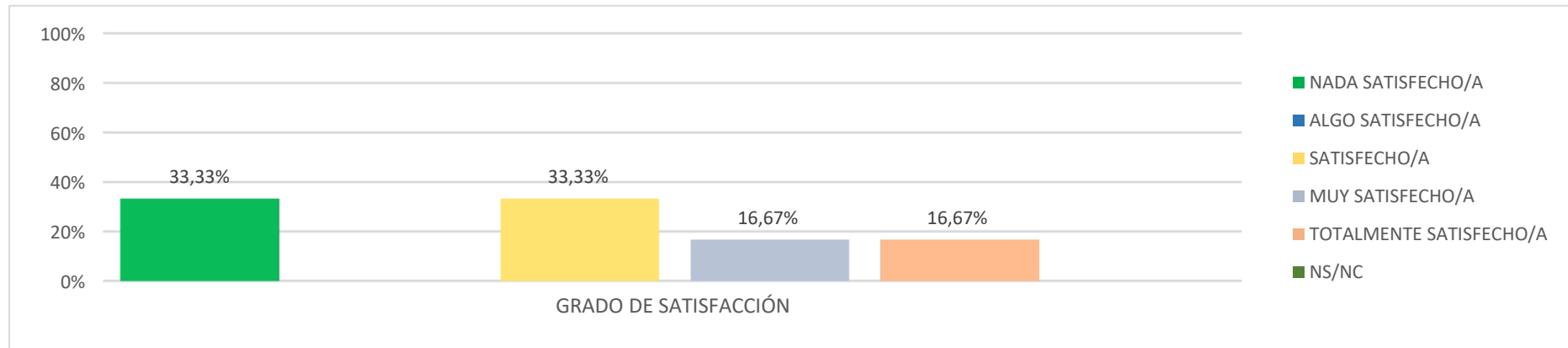
|                       | NADA SATISFECHO/A | ALGO SATISFECHO/A | SATISFECHO/A | MUY SATISFECHO/A | TOTALMENTE SATISFECHO/A | NS/NC | TOTAL |
|-----------------------|-------------------|-------------------|--------------|------------------|-------------------------|-------|-------|
| Grado de Satisfacción | 2                 | 0                 | 2            | 2                | 0                       | 0     | 6     |
|                       | 33,33%            |                   | 33,33%       | 33,33%           |                         |       |       |

| ESTADÍSTICAS BÁSICAS | MÍNIMO | MÁXIMO | MEDIANA | MEDIA | DESVIACIÓN ESTÁNDAR |
|----------------------|--------|--------|---------|-------|---------------------|
|                      | 1      | 4      | 3       | 2,67  | 1,25                |



## 4. El título contribuye a mi desarrollo profesional

Respondidas: 6 - Omitidas: 0



|                       | NADA SATISFECHO/A | ALGO SATISFECHO/A | SATISFECHO/A | MUY SATISFECHO/A | TOTALMENTE SATISFECHO/A | NS/NC | TOTAL |
|-----------------------|-------------------|-------------------|--------------|------------------|-------------------------|-------|-------|
| Grado de Satisfacción | 2                 | 0                 | 2            | 1                | 1                       | 0     | 6     |
|                       | 33,33%            |                   | 33,33%       | 16,67%           | 16,67%                  |       |       |

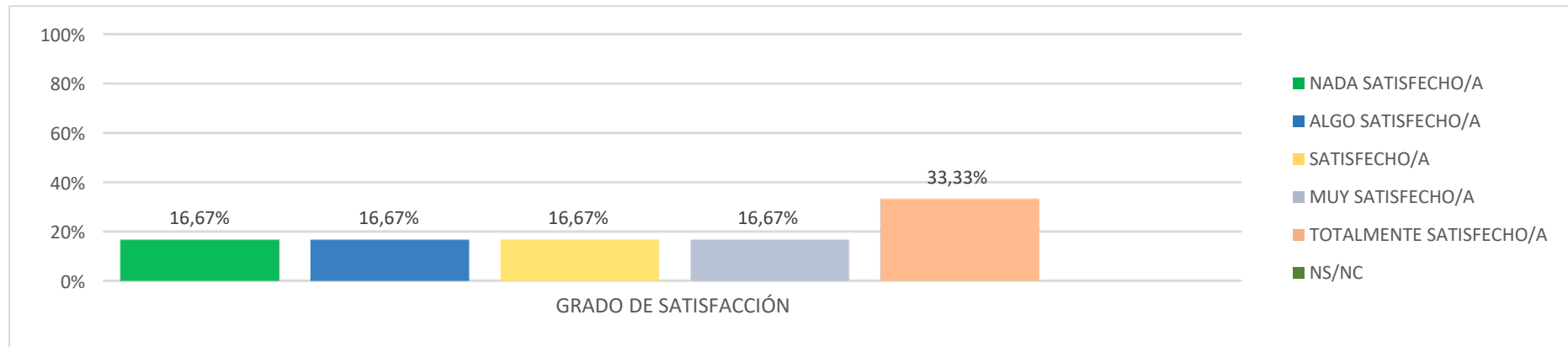
| ESTADÍSTICAS BÁSICAS | MÍNIMO | MÁXIMO | MEDIANA | MEDIA | DESVIACIÓN ESTÁNDAR |
|----------------------|--------|--------|---------|-------|---------------------|
|                      | 1      | 5      | 3       | 2,83  | 1,46                |





## 5. Mi trabajo actual está relacionado con el título cursado

Respondidas: 6 - Omitidas: 0



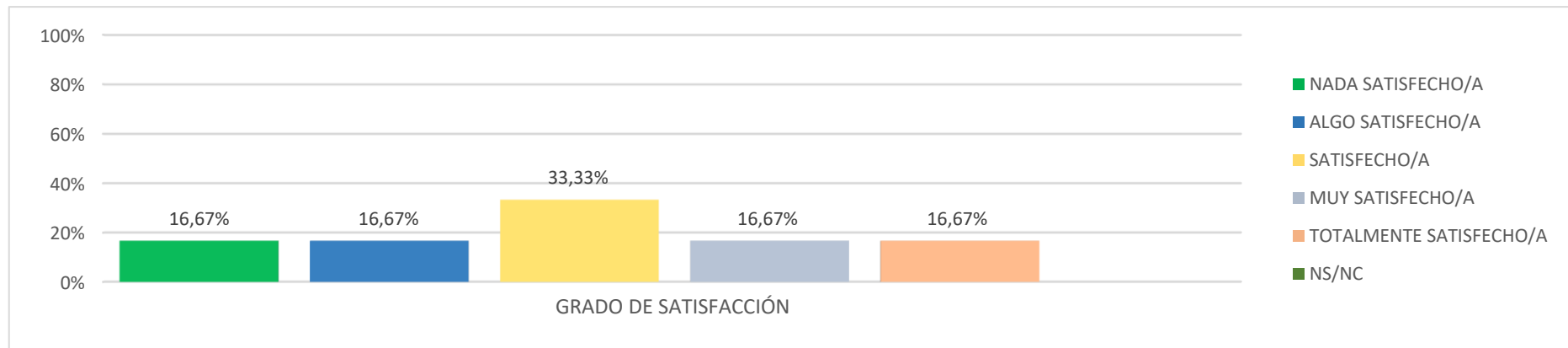
|                       | NADA SATISFECHO/A | ALGO SATISFECHO/A | SATISFECHO/A | MUY SATISFECHO/A | TOTALMENTE SATISFECHO/A | NS/NC | TOTAL |
|-----------------------|-------------------|-------------------|--------------|------------------|-------------------------|-------|-------|
| Grado de Satisfacción | 1                 | 1                 | 1            | 1                | 2                       | 0     | 6     |
|                       | 16,67%            | 16,67%            | 16,67%       | 16,67%           | 33,33%                  |       |       |

| ESTADÍSTICAS BÁSICAS | MÍNIMO | MÁXIMO | MEDIANA | MEDIA | DESVIACIÓN ESTÁNDAR |
|----------------------|--------|--------|---------|-------|---------------------|
|                      | 1      | 5      | 3,5     | 3,33  | 1,49                |



## 6. El título, en general, es de utilidad para la búsqueda de empleo

Respondidas: 6 - Omitidas: 0



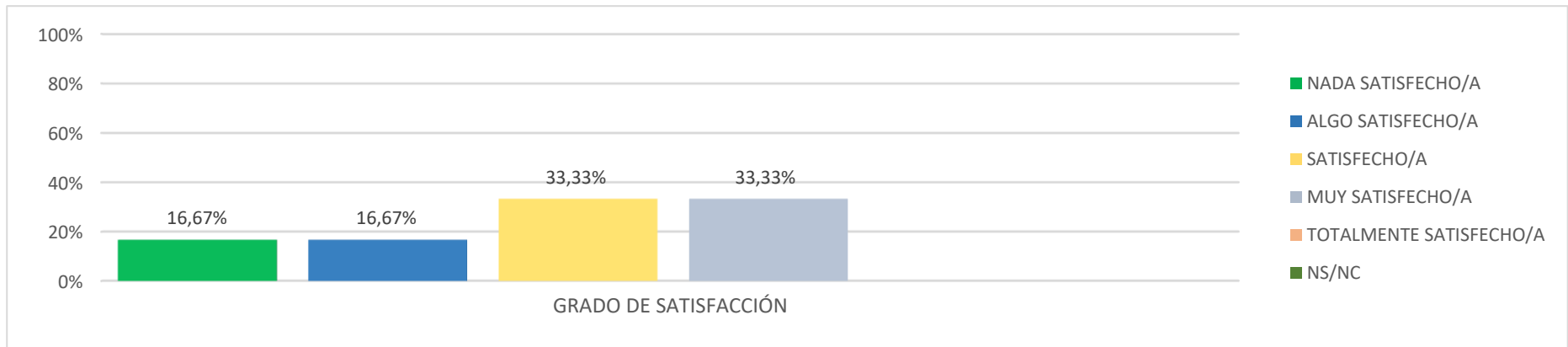
|                       | NADA SATISFECHO/A | ALGO SATISFECHO/A | SATISFECHO/A | MUY SATISFECHO/A | TOTALMENTE SATISFECHO/A | NS/NC | TOTAL |
|-----------------------|-------------------|-------------------|--------------|------------------|-------------------------|-------|-------|
| Grado de Satisfacción | 1                 | 1                 | 2            | 1                | 1                       | 0     | 6     |
|                       | 16,67%            | 16,67%            | 33,33%       | 16,67%           | 16,67%                  |       |       |

| ESTADÍSTICAS BÁSICAS | MÍNIMO | MÁXIMO | MEDIANA | MEDIA | DESVIACIÓN ESTÁNDAR |
|----------------------|--------|--------|---------|-------|---------------------|
|                      | 1      | 5      | 3       | 3,00  | 1,29                |



## 7. Satisfacción global con la formación recibida

Respondidas: 6 - Omitidas: 0



|                       | NADA SATISFECHO/A | ALGO SATISFECHO/A | SATISFECHO/A | MUY SATISFECHO/A | TOTALMENTE SATISFECHO/A | NS/NC | TOTAL |
|-----------------------|-------------------|-------------------|--------------|------------------|-------------------------|-------|-------|
| Grado de Satisfacción | 1                 | 1                 | 2            | 2                | 0                       | 0     | 6     |
|                       | 16,67%            | 16,67%            | 33,33%       | 33,33%           |                         |       |       |

| ESTADÍSTICAS BÁSICAS | MÍNIMO | MÁXIMO | MEDIANA | MEDIA | DESVIACIÓN ESTÁNDAR |
|----------------------|--------|--------|---------|-------|---------------------|
|                      | 1      | 4      | 3       | 2,83  | 1,07                |