



VICERRECTORADO DE
COORDINACIÓN Y
AGENDA 2030

Unidad para la Calidad

Universidad de Huelva

SATISFACCIÓN GLOBAL DEL ALUMNADO CON LAS PRÁCTICAS

GRADO EN ENFERMERÍA PRÁCTICUM I

Curso académico 22-23

Método: online SurveyMonkey

ALUMNADO CON POSIBILIDAD DE RECIBIR LA ENCUESTA	ENCUESTAS LANZADAS	RESPUESTAS	TASA DE RESPUESTA	SATISFACCIÓN GLOBAL (1-nada / 5- mucha)
120	120	9	7,50%	4,67



Nombre de la empresa	Lugar de realización de prácticas (localidad o CP)	Nº horas prácticas
Centro de salud los Rosales	21007	105
Universidad enfermería uhu	Isla Cristina	20
Centro de Salud Lepe	Lepe	N3 seman
Manuel Leiva Centro de Salud	Palos de la Frontera	120
centro de salud adoratrices	Huelva	105
Centro de salud Punta Umbria	Huelva	120
Centro de salud Gibraleón	Gibraleón	
Centro de salud Luis Taracido	Bollullos par del Condado	
Centro de Salud	Isla Cristina	



Enumera las actividades desarrolladas en la Empresa/Institución

Extracciones de sangre Carga de medicación Curas Visitas a domicilio

Asistencia en atención primaria.

Extracción de sangre, curas, lavados oticos, administración de medicación/vacunas por distintas vías parenterales, etc.

Extracciones sanguíneas , tau-kit, etc

120

Extracción de sangre, sondaje vesical, cura de úlceras, heridas quirúrgicas, Administración de anestesia, quitar arrugas con el bisturí eléctrico, ayudar al médico en cirugía menor (todo tipo de intervenciones).... de todo

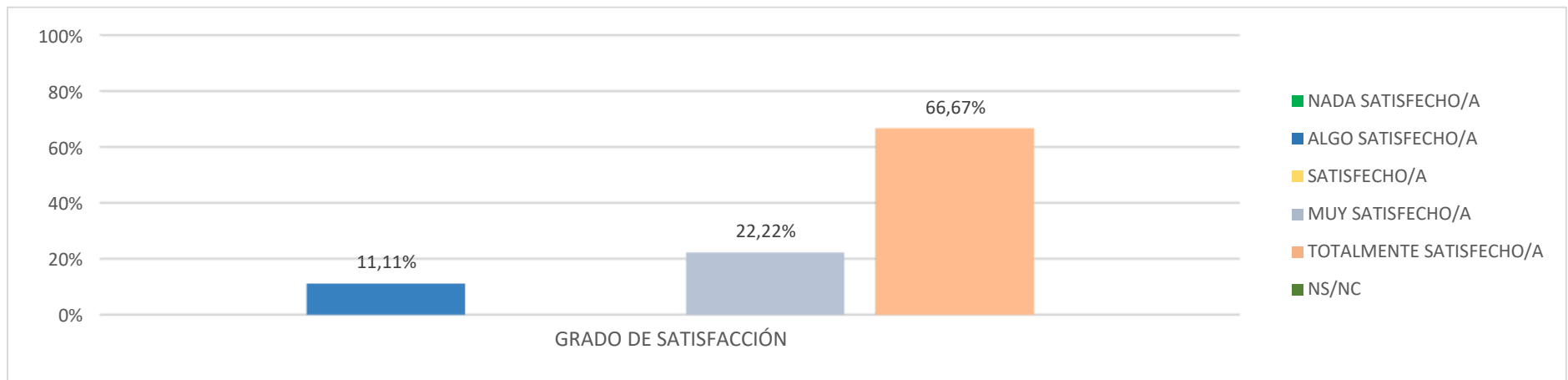
Extracción de sangre Consulta de crónicos Avisos domiciliarios Consulta de acogida Taller escolar sobre el RCP

Extracción de sangre. Curas. Consulta de crónicos complejos. Toma de constantes. Control INR. Leyes de dependencia. Avisos domiciliarios. Urgencias. Reuniones.



1. La información previa de los objetivos y los criterios de evaluación de las prácticas

Respondidas: 9 - Omitidas: 0



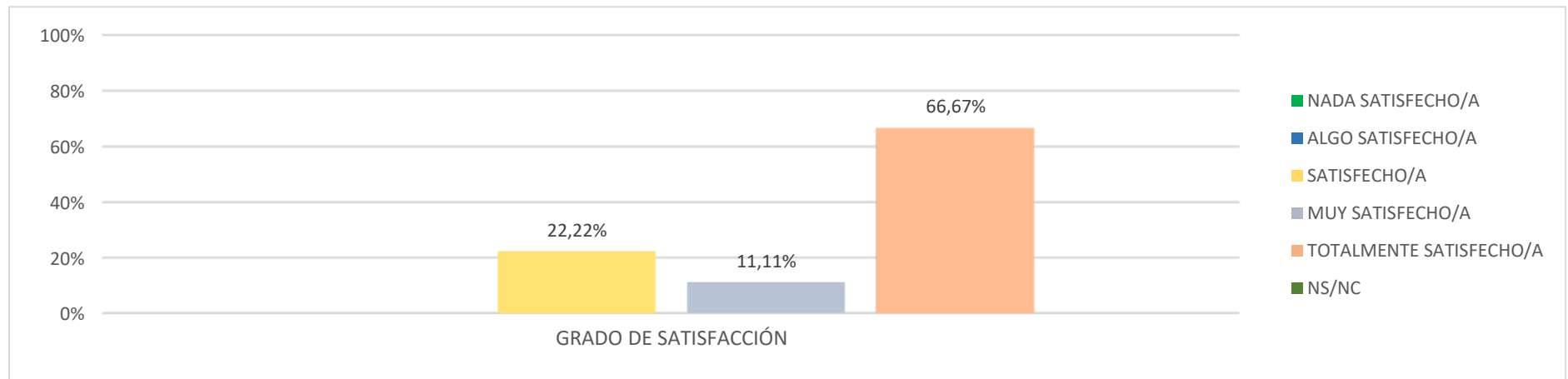
	NADA SATISFECHO/A	ALGO SATISFECHO/A	SATISFECHO/A	MUY SATISFECHO/A	TOTALMENTE SATISFECHO/A	NS/NC	TOTAL
Grado de Satisfacción	0	1	0	2	6	0	9
		11,11%		22,22%	66,67%		

ESTADÍSTICAS BÁSICAS	MÍNIMO	MÁXIMO	MEDIANA	MEDIA	DESVIACIÓN ESTÁNDAR
	2	5	5	4,44	0,19



2. El proceso de selección y asignación de los puestos de prácticas

Respondidas: 9 - Omitidas: 0



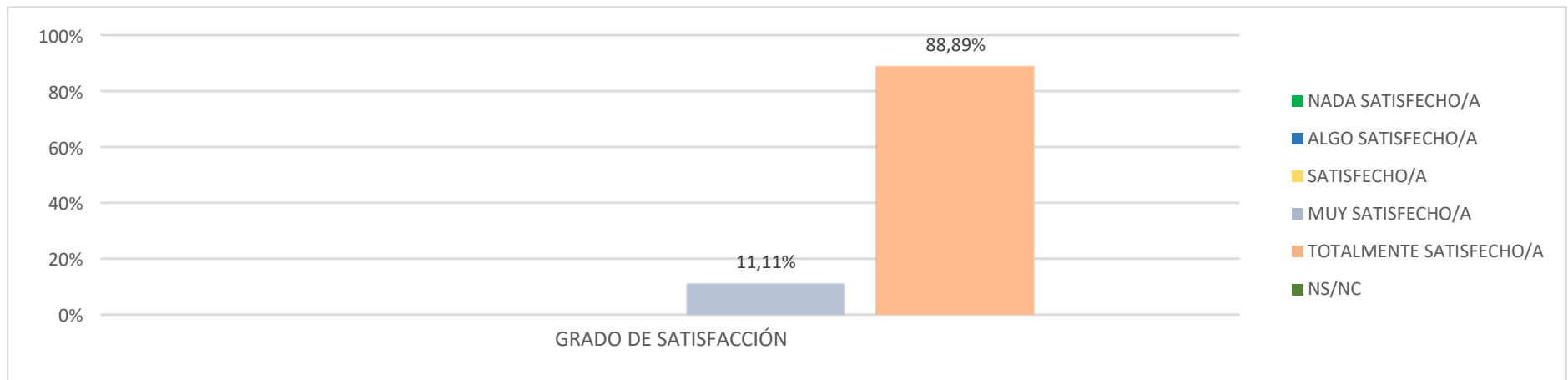
	NADA SATISFECHO/A	ALGO SATISFECHO/A	SATISFECHO/A	MUY SATISFECHO/A	TOTALMENTE SATISFECHO/A	NS/NC	TOTAL
Grado de Satisfacción	0	0	2	1	6	0	9
			22,22%	11,11%	66,67%		

ESTADÍSTICAS BÁSICAS	MÍNIMO	MÁXIMO	MEDIANA	MEDIA	DESVIACIÓN ESTÁNDAR
	3	5	5	4,44	0,83



3. La información acerca de la organización/entidad/empresa y sobre el puesto que se va a ocupar

Respondidas: 9 - Omitidas: 0



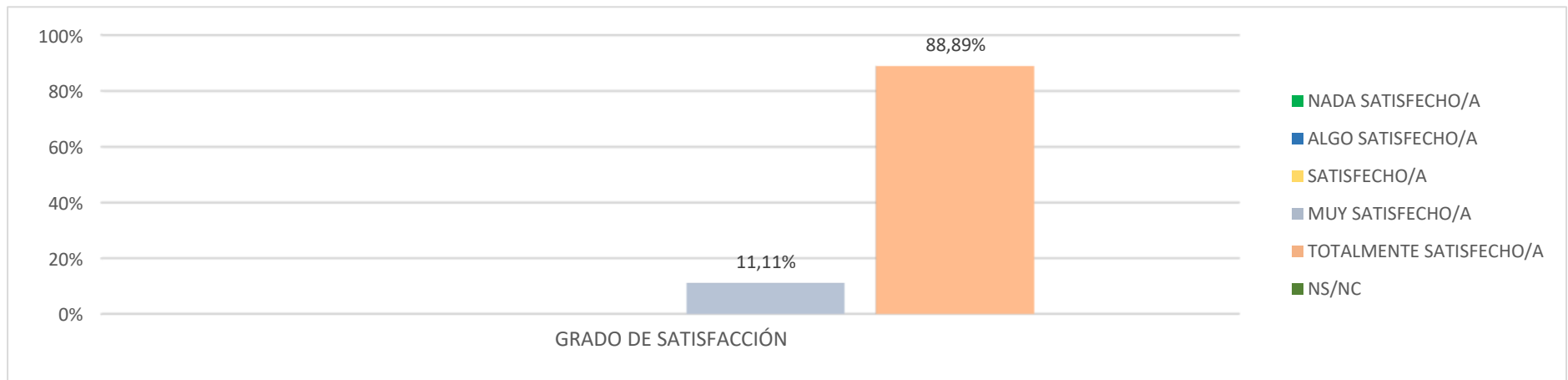
	NADA SATISFECHO/A	ALGO SATISFECHO/A	SATISFECHO/A	MUY SATISFECHO/A	TOTALMENTE SATISFECHO/A	NS/NC	TOTAL
Grado de Satisfacción	0	0	0	1	8	0	9
				11,11%	88,89%		

ESTADÍSTICAS BÁSICAS	MÍNIMO	MÁXIMO	MEDIANA	MEDIA	DESVIACIÓN ESTÁNDAR
	4	5	5	4,89	0,31



4. El trato recibido en la organización/entidad/empresa, incluyendo la acogida y los compañeros

Respondidas: 9 - Omitidas: 0



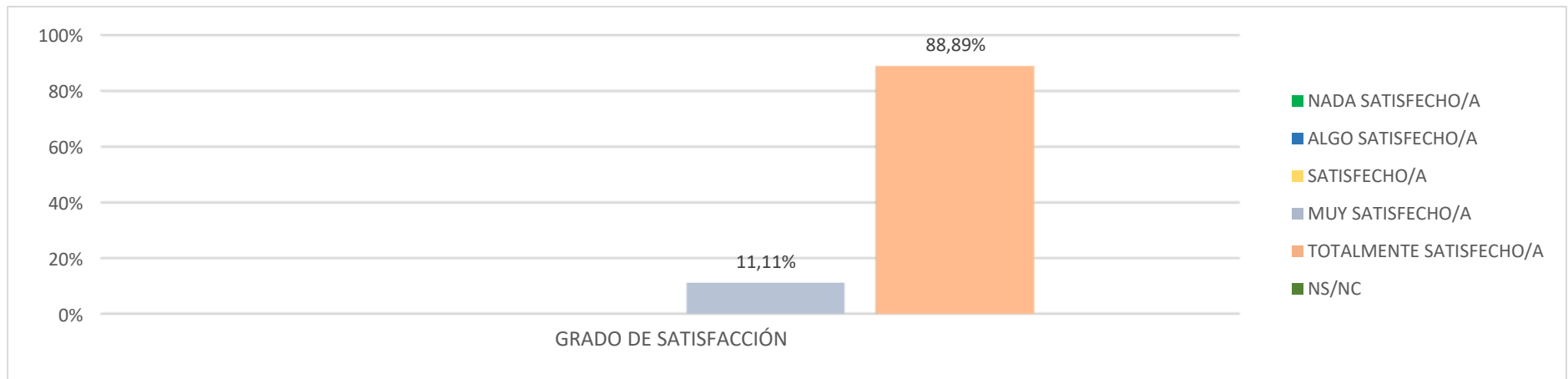
	NADA SATISFECHO/A	ALGO SATISFECHO/A	SATISFECHO/A	MUY SATISFECHO/A	TOTALMENTE SATISFECHO/A	NS/NC	TOTAL
Grado de Satisfacción	0	0	0	1	8	0	9
				11,11%	88,89%		

ESTADÍSTICAS BÁSICAS	MÍNIMO	MÁXIMO	MEDIANA	MEDIA	DESVIACIÓN ESTÁNDAR
	4	5	5	4,89	0,31



5. Las tareas realizadas, si han sido variadas, se han desarrollado según lo previamente establecido y se adecuan a la titulación de estudio

Respondidas: 9 - Omitidas: 0



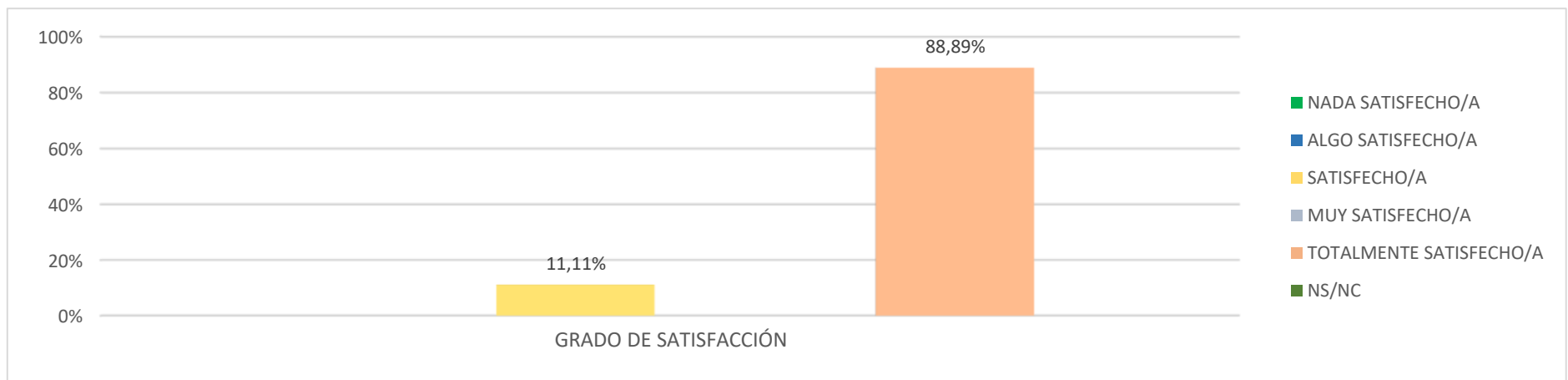
	NADA SATISFECHO/A	ALGO SATISFECHO/A	SATISFECHO/A	MUY SATISFECHO/A	TOTALMENTE SATISFECHO/A	NS/NC	TOTAL
Grado de Satisfacción	0	0	0	1	8	0	9
				11,11%	88,89%		

ESTADÍSTICAS BÁSICAS	MÍNIMO	MÁXIMO	MEDIANA	MEDIA	DESVIACIÓN ESTÁNDAR
	4	5	5	4,89	0,31



6. La guía, supervisión e interés mostrado durante el desarrollo de las tareas por parte del tutor externo

Respondidas: 9 - Omitidas: 0



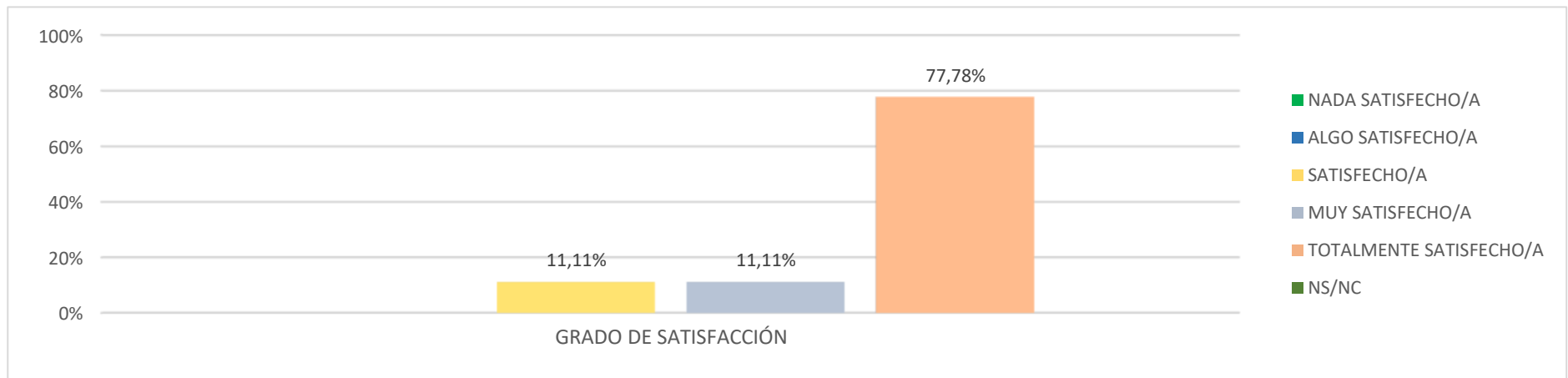
	NADA SATISFECHO/A	ALGO SATISFECHO/A	SATISFECHO/A	MUY SATISFECHO/A	TOTALMENTE SATISFECHO/A	NS/NC	TOTAL
Grado de Satisfacción	0	0	1	0	8	0	9
			11,11%		88,89%		

ESTADÍSTICAS BÁSICAS	MÍNIMO	MÁXIMO	MEDIANA	MEDIA	DESVIACIÓN ESTÁNDAR
	3	5	5	4,78	0,63



7. Satisfacción general, una vez terminadas las prácticas, con la labor del /la tutor/a de la UHU

Respondidas: 9 - Omitidas: 0



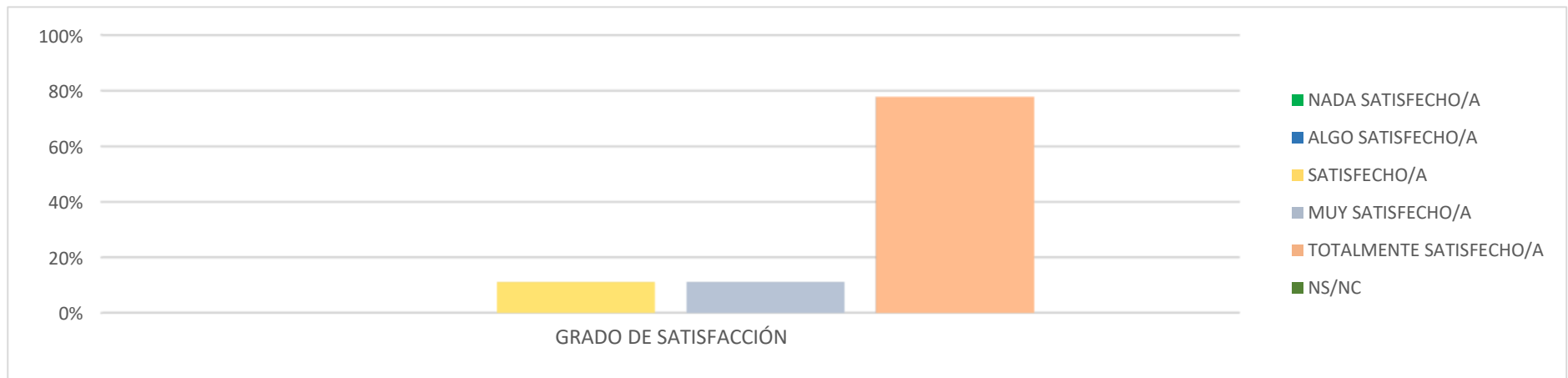
	NADA SATISFECHO/A	ALGO SATISFECHO/A	SATISFECHO/A	MUY SATISFECHO/A	TOTALMENTE SATISFECHO/A	NS/NC	TOTAL
Grado de Satisfacción	0	0	1	1	7	0	9
			11,11%	11,11%	77,78%		

ESTADÍSTICAS BÁSICAS	MÍNIMO	MÁXIMO	MEDIANA	MEDIA	DESVIACIÓN ESTÁNDAR
	3	5	5	4,67	0,67



8. Satisfacción general con el programa de prácticas

Respondidas: 9 - Omitidas: 0



	NADA SATISFECHO/A	ALGO SATISFECHO/A	SATISFECHO/A	MUY SATISFECHO/A	TOTALMENTE SATISFECHO/A	NS/NC	TOTAL
Grado de Satisfacción	0	0	1	1	7	0	9
			11,11%	11,11%	77,78%		

ESTADÍSTICAS BÁSICAS	MÍNIMO	MÁXIMO	MEDIANA	MEDIA	DESVIACIÓN ESTÁNDAR
	3	5	0	0,00	0,00