



VICERRECTORADO DE
COORDINACIÓN Y
AGENDA 2030

Unidad para la Calidad

Universidad de Huelva

SATISFACCIÓN GLOBAL DEL ALUMNADO CON LAS PRÁCTICAS

GRADO EN ENFERMERÍA PRÁCTICUM II

Curso académico 22-23

Método: online SurveyMonkey

| ALUMNADO CON POSIBILIDAD DE RECIBIR LA ENCUESTA | ENCUESTAS LANZADAS | RESPUESTAS | TASA DE RESPUESTA | SATISFACCIÓN GLOBAL (1-nada / 5- mucha) |
|---|--------------------|------------|-------------------|--|
| 119 | 119 | 5 | 4,20% | 3,80 |



VICERRECTORADO DE
COORDINACIÓN Y
AGENDA 2030

Unidad para la Calidad

Universidad de Huelva

| Nombre de la empresa | Lugar de realización de prácticas (localidad o CP) | Nº horas prácticas |
|---------------------------------------|---|--------------------|
| Hospital Juan Ramón Jiménez | Huelva | 20 |
| Juan Ramón Jimenéz | Huelva | 105 |
| Universidad de enfermería uhu | Hospital Juan Ramón Jimenez | 105 |
| Hospital infanta Elena- traumatología | Huelva | 120 |
| Juan Ramon Jimenez | Huelva | |



Enumera las actividades desarrolladas en la Empresa/Institución

Toma de constantes Poner y cargar medicación Trato con el paciente Curas Canalización de vías y extracciones de sangre

Quitar y poner vías, toma de constantes, pasarlas a las gráficas, etc...

Asistencia hospitalaria.

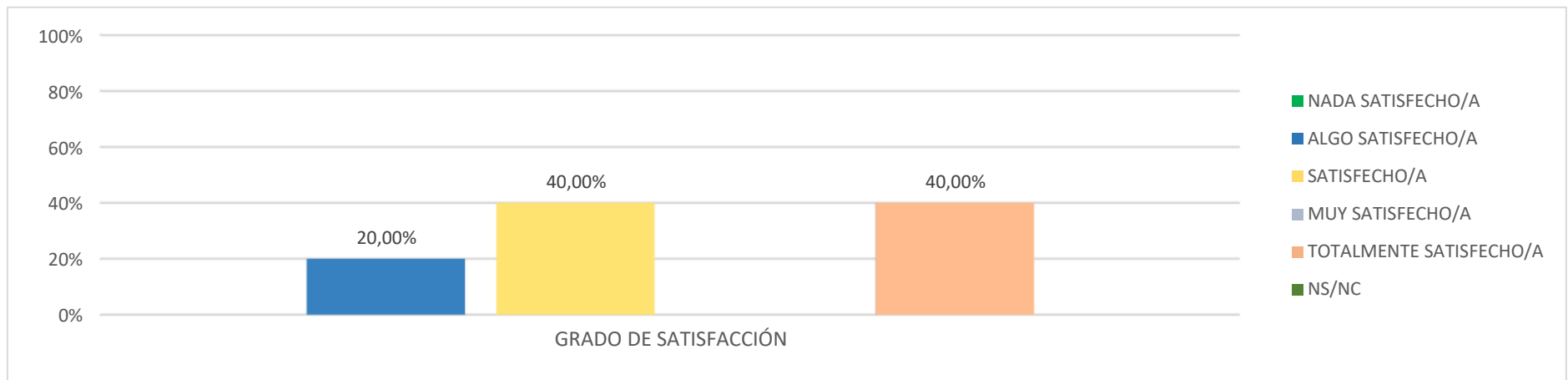
Cura de heridas planas Preparación de paciente para quirófano Administración de medicación Registro en la historia clínica

.



1. La información previa de los objetivos y los criterios de evaluación de las prácticas

Respondidas: 5 - Omitidas: 0



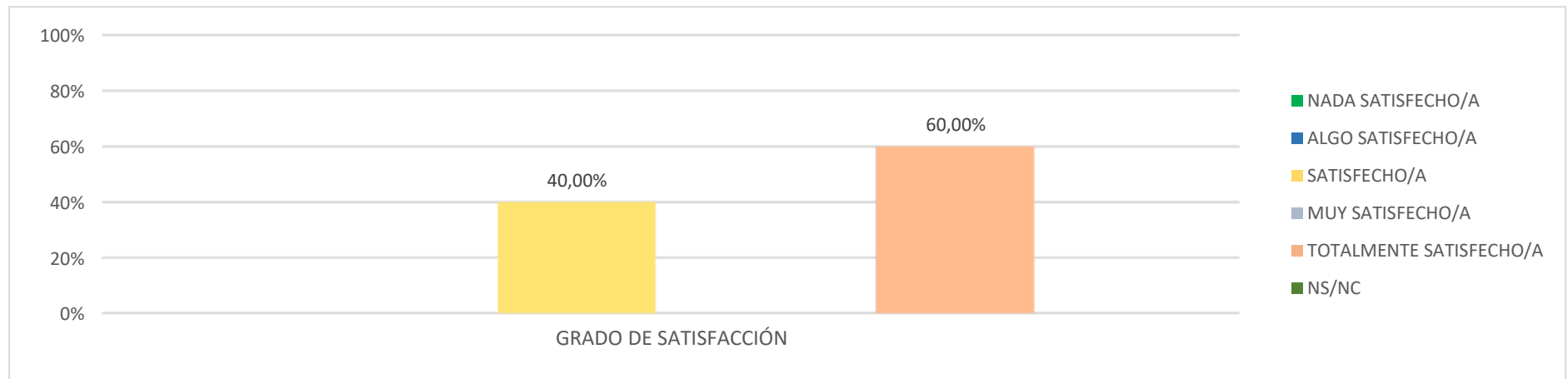
| | NADA SATISFECHO/A | ALGO SATISFECHO/A | SATISFECHO/A | MUY SATISFECHO/A | TOTALMENTE SATISFECHO/A | NS/NC | TOTAL |
|------------------------------|-------------------|-------------------|--------------|------------------|-------------------------|-------|-------|
| Grado de Satisfacción | 0 | 1 | 2 | 0 | 2 | 0 | 5 |
| | | 20,00% | 40,00% | | 40,00% | | |

| ESTADÍSTICAS BÁSICAS | MÍNIMO | MÁXIMO | MEDIANA | MEDIA | DESVIACIÓN ESTÁNDAR |
|----------------------|--------|--------|---------|-------|---------------------|
| | 2 | 5 | 3 | 3,60 | 0,12 |



2. El proceso de selección y asignación de los puestos de prácticas

Respondidas: 5 - Omitidas: 0



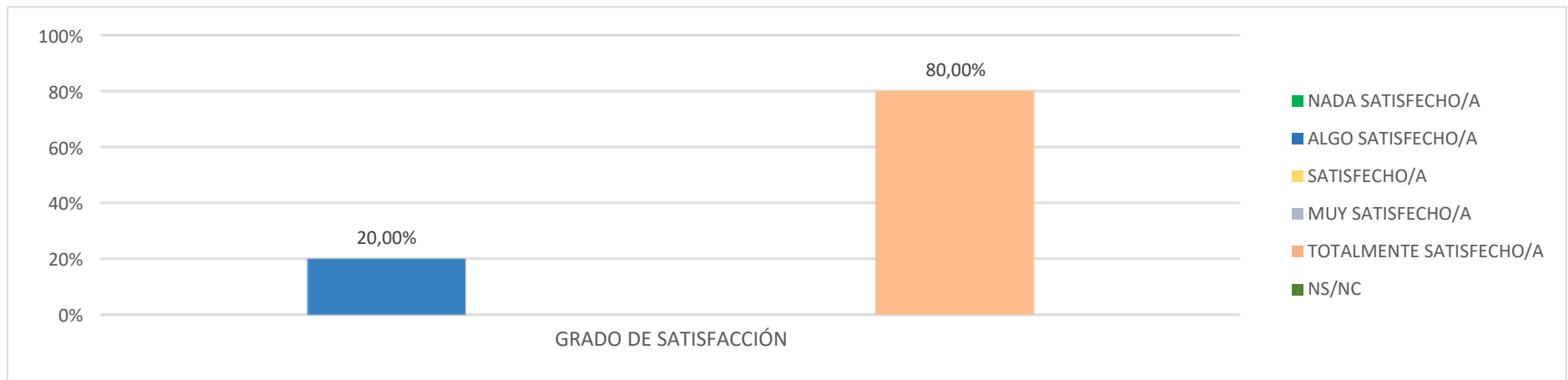
| | NADA SATISFECHO/A | ALGO SATISFECHO/A | SATISFECHO/A | MUY SATISFECHO/A | TOTALMENTE SATISFECHO/A | NS/NC | TOTAL |
|-----------------------|-------------------|-------------------|--------------|------------------|-------------------------|-------|-------|
| Grado de Satisfacción | 0 | 0 | 2 | 0 | 3 | 0 | 5 |
| | | | 40,00% | | 60,00% | | |

| ESTADÍSTICAS BÁSICAS | MÍNIMO | MÁXIMO | MEDIANA | MEDIA | DESVIACIÓN ESTÁNDAR |
|----------------------|--------|--------|---------|-------|---------------------|
| | 3 | 5 | 5 | 4,20 | 0,98 |



3. La información acerca de la organización/entidad/empresa y sobre el puesto que se va a ocupar

Respondidas: 5 - Omitidas: 0



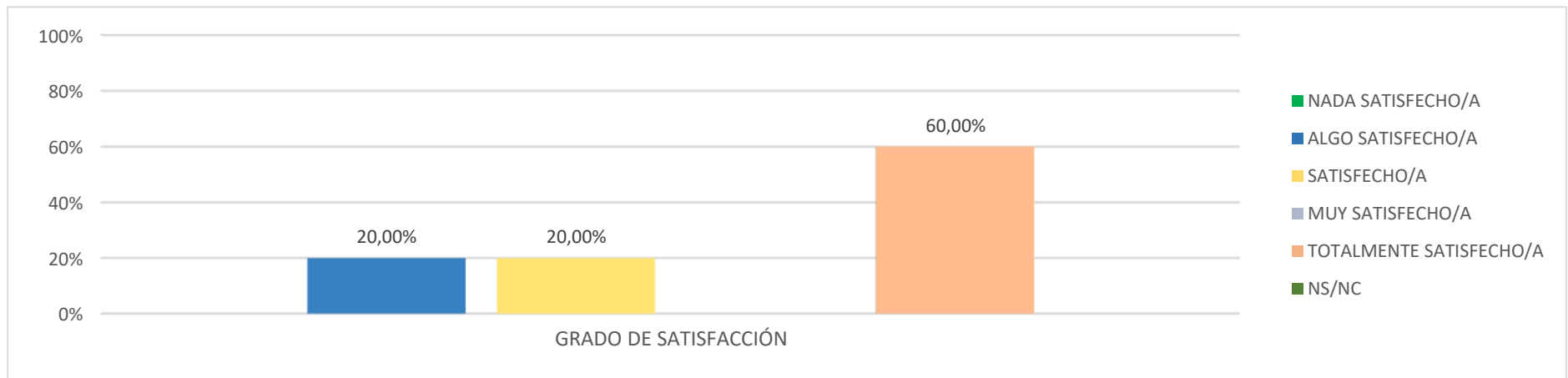
| | NADA SATISFECHO/A | ALGO SATISFECHO/A | SATISFECHO/A | MUY SATISFECHO/A | TOTALMENTE SATISFECHO/A | NS/NC | TOTAL |
|-----------------------|-------------------|-------------------|--------------|------------------|-------------------------|-------|-------|
| Grado de Satisfacción | 0 | 1 | 0 | 0 | 4 | 0 | 5 |
| | | 20,00% | | | 80,00% | | |

| ESTADÍSTICAS BÁSICAS | MÍNIMO | MÁXIMO | MEDIANA | MEDIA | DESVIACIÓN ESTÁNDAR |
|----------------------|--------|--------|---------|-------|---------------------|
| | 2 | 5 | 5 | 4,40 | 1,20 |



4. El trato recibido en la organización/entidad/empresa, incluyendo la acogida y los compañeros

Respondidas: 5 - Omitidas: 0



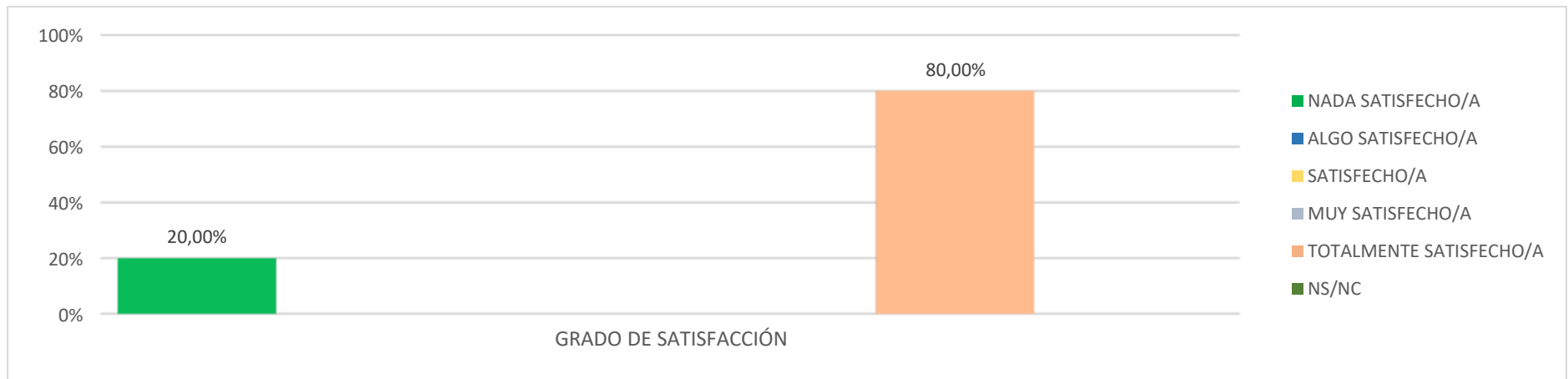
| | NADA SATISFECHO/A | ALGO SATISFECHO/A | SATISFECHO/A | MUY SATISFECHO/A | TOTALMENTE SATISFECHO/A | NS/NC | TOTAL |
|------------------------------|-------------------|-------------------|--------------|------------------|-------------------------|-------|-------|
| Grado de Satisfacción | 0 | 1 | 1 | 0 | 3 | 0 | 5 |
| | | 20,00% | 20,00% | | 60,00% | | |

| ESTADÍSTICAS BÁSICAS | MÍNIMO | MÁXIMO | MEDIANA | MEDIA | DESVIACIÓN ESTÁNDAR |
|----------------------|--------|--------|---------|-------|---------------------|
| | 2 | 5 | 5 | 4,00 | 1,26 |



5. Las tareas realizadas, si han sido variadas, se han desarrollado según lo previamente establecido y se adecuan a la titulación de estudio

Respondidas: 5 - Omitidas: 0



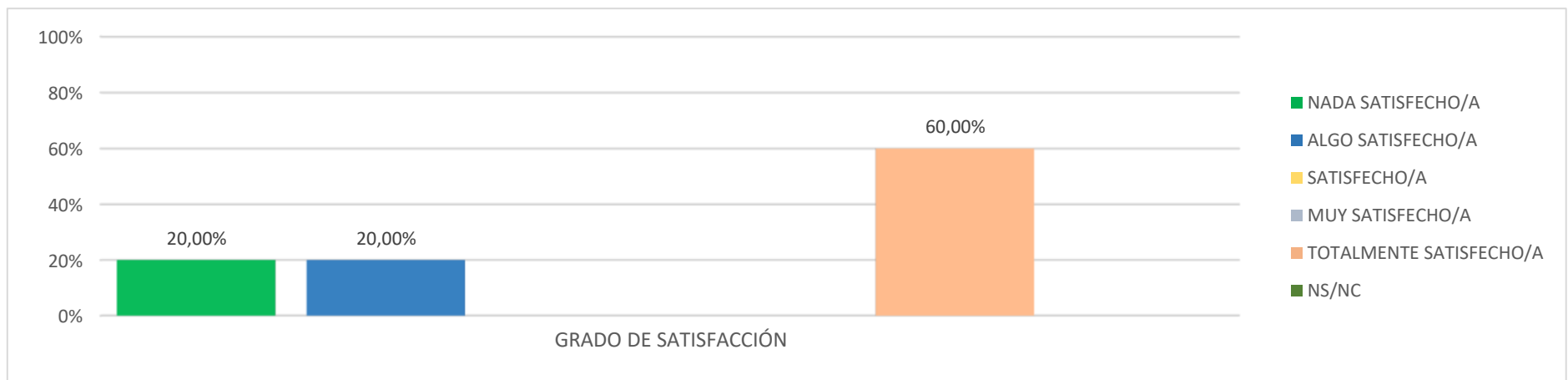
| | NADA SATISFECHO/A | ALGO SATISFECHO/A | SATISFECHO/A | MUY SATISFECHO/A | TOTALMENTE SATISFECHO/A | NS/NC | TOTAL |
|-----------------------|-------------------|-------------------|--------------|------------------|-------------------------|-------|-------|
| Grado de Satisfacción | 1 | 0 | 0 | 0 | 4 | 0 | 5 |
| | 20,00% | | | | 80,00% | | |

| ESTADÍSTICAS BÁSICAS | MÍNIMO | MÁXIMO | MEDIANA | MEDIA | DESVIACIÓN ESTÁNDAR |
|----------------------|--------|--------|---------|-------|---------------------|
| | 1 | 5 | 5 | 4,20 | 1,60 |



6. La guía, supervisión e interés mostrado durante el desarrollo de las tareas por parte del tutor externo

Respondidas: 5 - Omitidas: 0



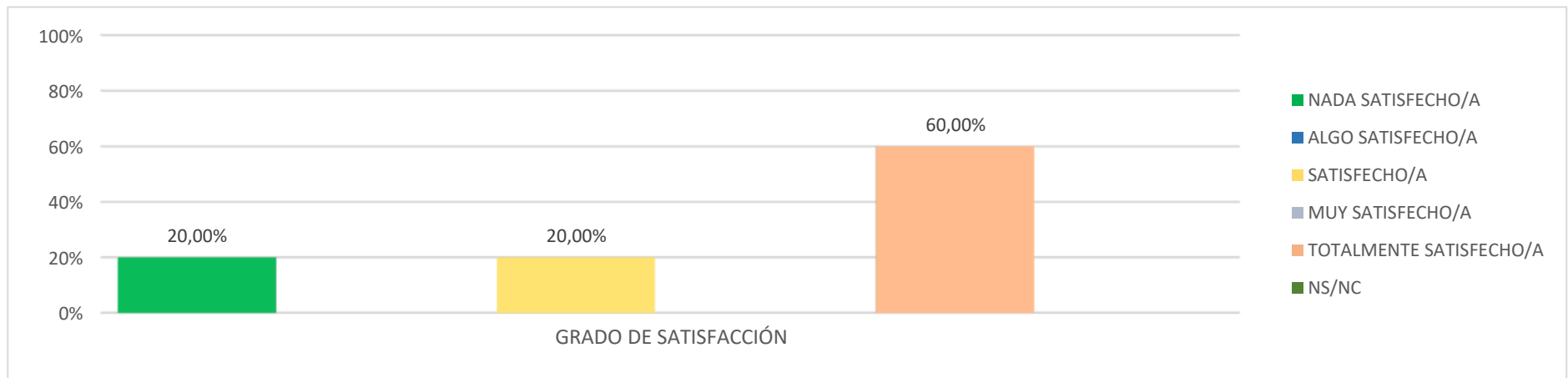
| | NADA SATISFECHO/A | ALGO SATISFECHO/A | SATISFECHO/A | MUY SATISFECHO/A | TOTALMENTE SATISFECHO/A | NS/NC | TOTAL |
|------------------------------|-------------------|-------------------|--------------|------------------|-------------------------|-------|-------|
| Grado de Satisfacción | 1 | 1 | 0 | 0 | 3 | 0 | 5 |
| | 20,00% | 20,00% | | | 60,00% | | |

| ESTADÍSTICAS BÁSICAS | MÍNIMO | MÁXIMO | MEDIANA | MEDIA | DESVIACIÓN ESTÁNDAR |
|----------------------|--------|--------|---------|-------|---------------------|
| | 1 | 5 | 5 | 3,60 | 1,74 |



7. Satisfacción general, una vez terminadas las prácticas, con la labor del /la tutor/a de la UHU

Respondidas: 5 - Omitidas: 0



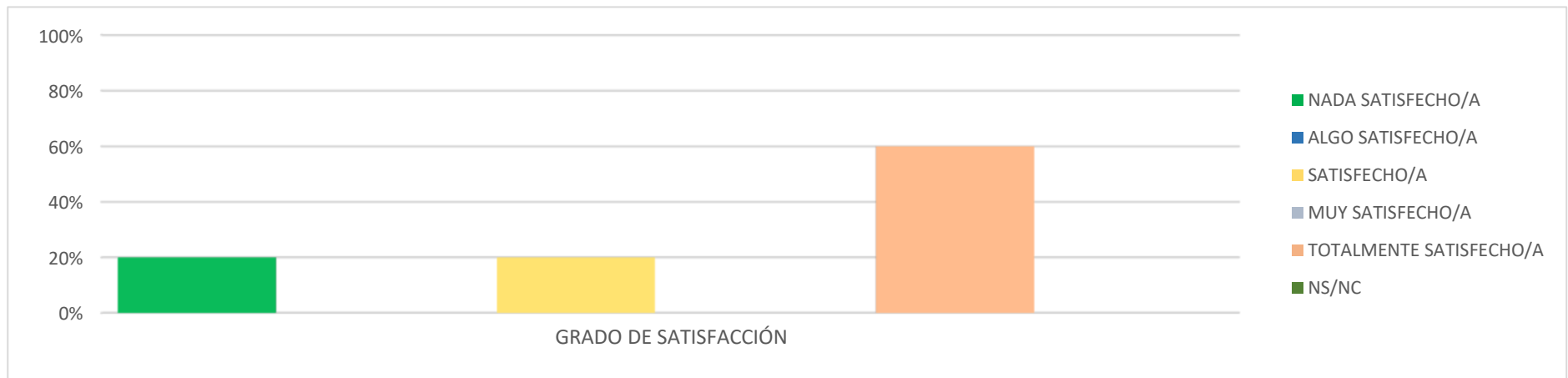
| | NADA SATISFECHO/A | ALGO SATISFECHO/A | SATISFECHO/A | MUY SATISFECHO/A | TOTALMENTE SATISFECHO/A | NS/NC | TOTAL |
|------------------------------|-------------------|-------------------|--------------|------------------|-------------------------|-------|-------|
| Grado de Satisfacción | 1 | 0 | 1 | 0 | 3 | 0 | 5 |
| | 20,00% | | 20,00% | | 60,00% | | |

| ESTADÍSTICAS BÁSICAS | MÍNIMO | MÁXIMO | MEDIANA | MEDIA | DESVIACIÓN ESTÁNDAR |
|----------------------|--------|--------|---------|-------|---------------------|
| | 1 | 5 | 5 | 3,80 | 1,60 |



8. Satisfacción general con el programa de prácticas

Respondidas: 5 - Omitidas: 0



| | NADA SATISFECHO/A | ALGO SATISFECHO/A | SATISFECHO/A | MUY SATISFECHO/A | TOTALMENTE SATISFECHO/A | NS/NC | TOTAL |
|------------------------------|-------------------|-------------------|--------------|------------------|-------------------------|-------|-------|
| Grado de Satisfacción | 1 | 0 | 1 | 0 | 3 | 0 | 5 |
| | 20,00% | | 20,00% | | 60,00% | | |

| ESTADÍSTICAS BÁSICAS | MÍNIMO | MÁXIMO | MEDIANA | MEDIA | DESVIACIÓN ESTÁNDAR |
|----------------------|--------|--------|---------|-------|---------------------|
| | 1 | 5 | 0 | 0,00 | 0,00 |