



VICERRECTORADO DE
COORDINACIÓN Y
AGENDA 2030

Unidad para la Calidad

Universidad de Huelva

SATISFACCIÓN GLOBAL DEL ALUMNADO CON LAS PRÁCTICAS

GRADO EN EDUCACIÓN INFANTIL

Curso académico 22-23

Método: online SurveyMonkey

| ALUMNADO CON POSIBILIDAD DE RECIBIR LA ENCUESTA | ENCUESTAS LANZADAS | RESPUESTAS | TASA DE RESPUESTA | SATISFACCIÓN GLOBAL (1-nada / 5- mucha) |
|---|--------------------|------------|-------------------|--|
| 171 | 168 | 3 | 1,79% | 3,67 |



VICERRECTORADO DE
COORDINACIÓN Y
AGENDA 2030

Unidad para la Calidad

Universidad de Huelva

| Nombre de la empresa | Lugar de realización de prácticas (localidad o CP) | Nº horas prácticas |
|-----------------------------|---|--------------------------------------|
| CEIP Tierno Galván | Corrales. Huelva | 15 de febrero al 2 de junio. De 9:00 |
| CDP Santa Teresa de Jesús | Huelva | 3 meses |
| C.E.I.P Miguel de Cervantes | Gibraleón | 250 h aprox |



Enumera las actividades desarrolladas en la Empresa/Institución

Maestra.

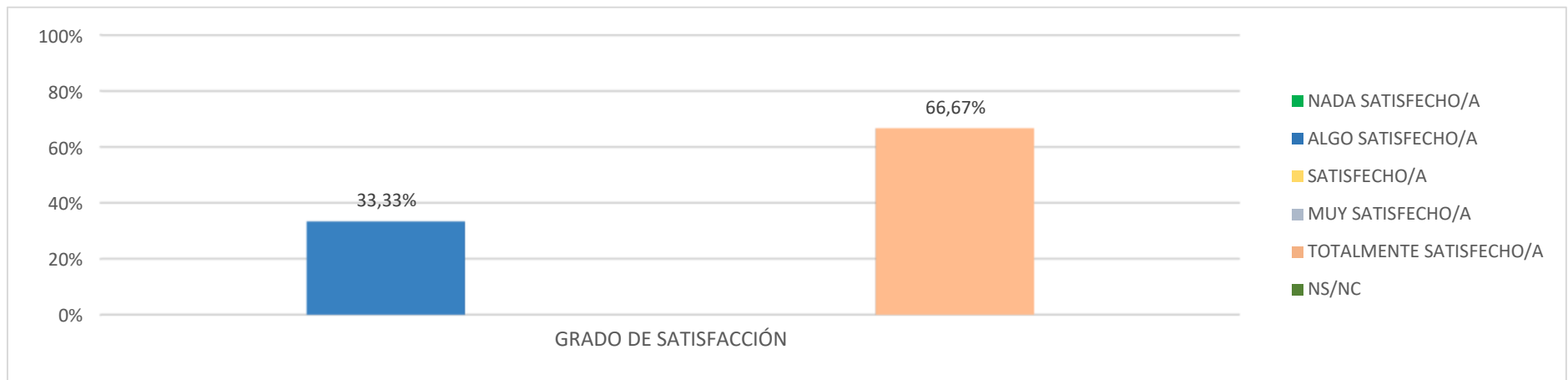
1. Planificar y preparar lecciones y actividades educativas. 2. Impartir enseñanza y facilitar el aprendizaje de los niños. 3. Establecer un ambiente de aula seguro y acogedor. 4. Fomentar el desarrollo de habilidades motoras, cognitivas, sociales y emocionales. 5. Proporcionar instrucción individualizada y apoyo a los niños con necesidades especiales. 6. Organizar y supervisar actividades de juego y tiempo libre. 7. Promover el desarrollo del lenguaje oral y escrito. 8. Estimular el interés por la lectura y la escritura. 9. Organizar actividades de matemáticas para desarrollar habilidades numéricas y de resolución de problemas. 10. Observar y evaluar el progreso y desarrollo de los niños. 11. Mantener actualizados sus conocimientos y habilidades en el campo de la educación infantil. 12. Brindar apoyo emocional y resolver conflictos entre los niños.

-Observación directa del proceso enseñanza-aprendizaje. -Participar de forma activa en las actividades diarias. -Enseñarles rutinas y fomentar la imaginación a través de cuentos en los recreos.



1. La información previa de los objetivos y los criterios de evaluación de las prácticas

Respondidas: 3 - Omitidas: 0



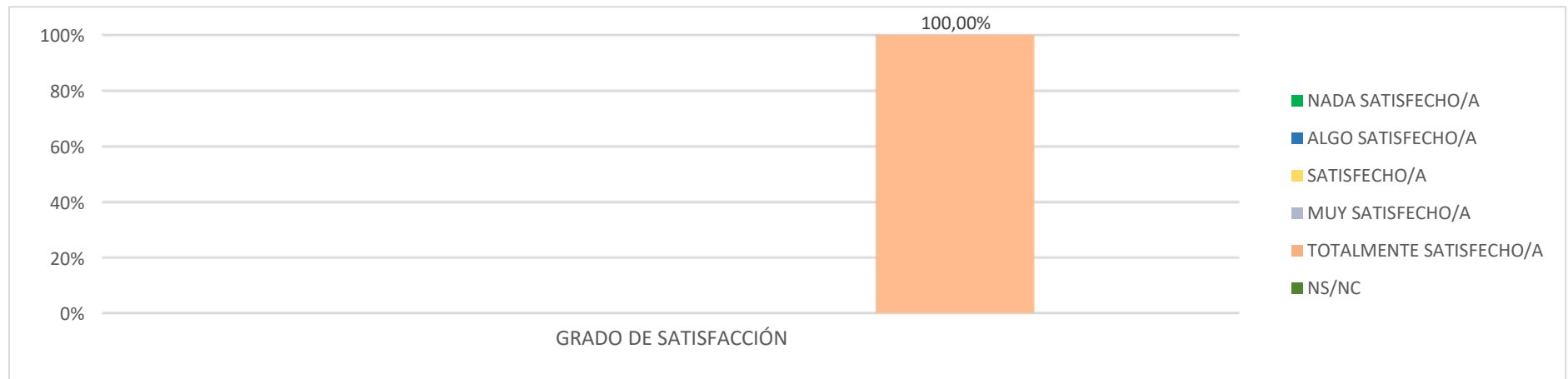
| | NADA SATISFECHO/A | ALGO SATISFECHO/A | SATISFECHO/A | MUY SATISFECHO/A | TOTALMENTE SATISFECHO/A | NS/NC | TOTAL |
|------------------------------|-------------------|-------------------|--------------|------------------|-------------------------|-------|-------|
| Grado de Satisfacción | 0 | 1 | 0 | 0 | 2 | 0 | 3 |
| | | 33,33% | | | 66,67% | | |

| ESTADÍSTICAS BÁSICAS | MÍNIMO | MÁXIMO | MEDIANA | MEDIA | DESVIACIÓN ESTÁNDAR |
|----------------------|--------|--------|---------|-------|---------------------|
| | 2 | 5 | 5 | 4,00 | 0,10 |



2. El proceso de selección y asignación de los puestos de prácticas

Respondidas: 3 - Omitidas: 0



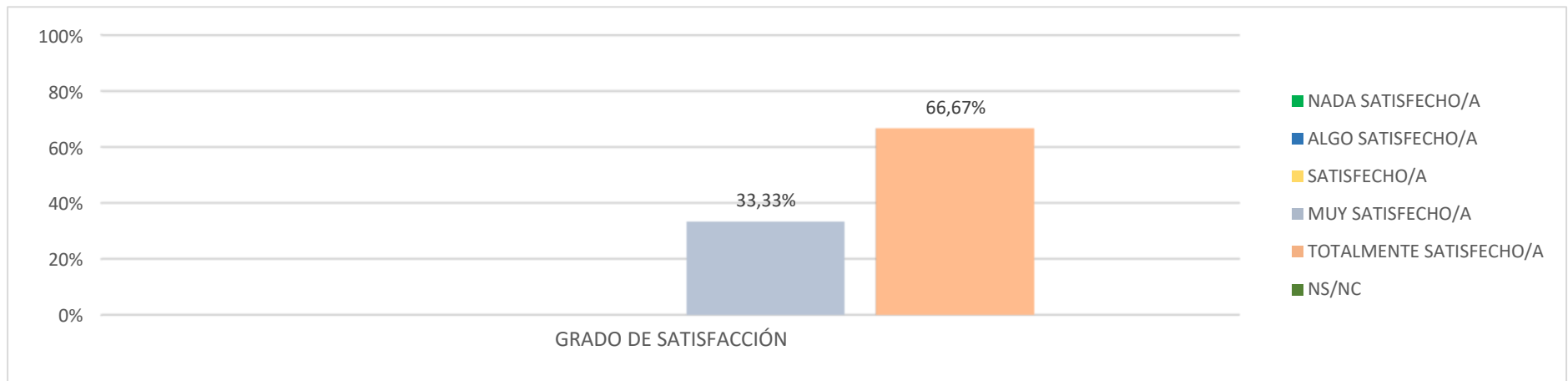
| | NADA SATISFECHO/A | ALGO SATISFECHO/A | SATISFECHO/A | MUY SATISFECHO/A | TOTALMENTE SATISFECHO/A | NS/NC | TOTAL |
|-----------------------|-------------------|-------------------|--------------|------------------|-------------------------|-------|-------|
| Grado de Satisfacción | 0 | 0 | 0 | 0 | 3 | 0 | 3 |
| | | | | | 100,00% | | |

| ESTADÍSTICAS BÁSICAS | MÍNIMO | MÁXIMO | MEDIANA | MEDIA | DESVIACIÓN ESTÁNDAR |
|----------------------|--------|--------|---------|-------|---------------------|
| | 5 | 5 | 5 | 5,00 | 0,00 |



3. La información acerca de la organización/entidad/empresa y sobre el puesto que se va a ocupar

Respondidas: 3 - Omitidas: 0



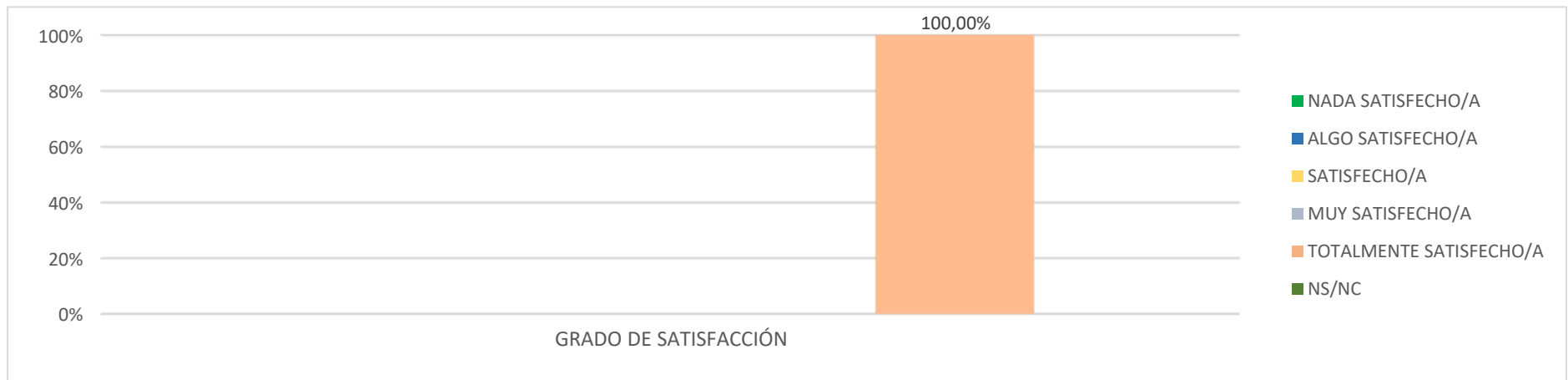
| | NADA SATISFECHO/A | ALGO SATISFECHO/A | SATISFECHO/A | MUY SATISFECHO/A | TOTALMENTE SATISFECHO/A | NS/NC | TOTAL |
|-----------------------|-------------------|-------------------|--------------|------------------|-------------------------|-------|-------|
| Grado de Satisfacción | 0 | 0 | 0 | 1 | 2 | 0 | 3 |
| | | | | 33,33% | 66,67% | | |

| ESTADÍSTICAS BÁSICAS | MÍNIMO | MÁXIMO | MEDIANA | MEDIA | DESVIACIÓN ESTÁNDAR |
|----------------------|--------|--------|---------|-------|---------------------|
| | 4 | 5 | 5 | 4,67 | 0,47 |



4. El trato recibido en la organización/entidad/empresa, incluyendo la acogida y los compañeros

Respondidas: 3 - Omitidas: 0



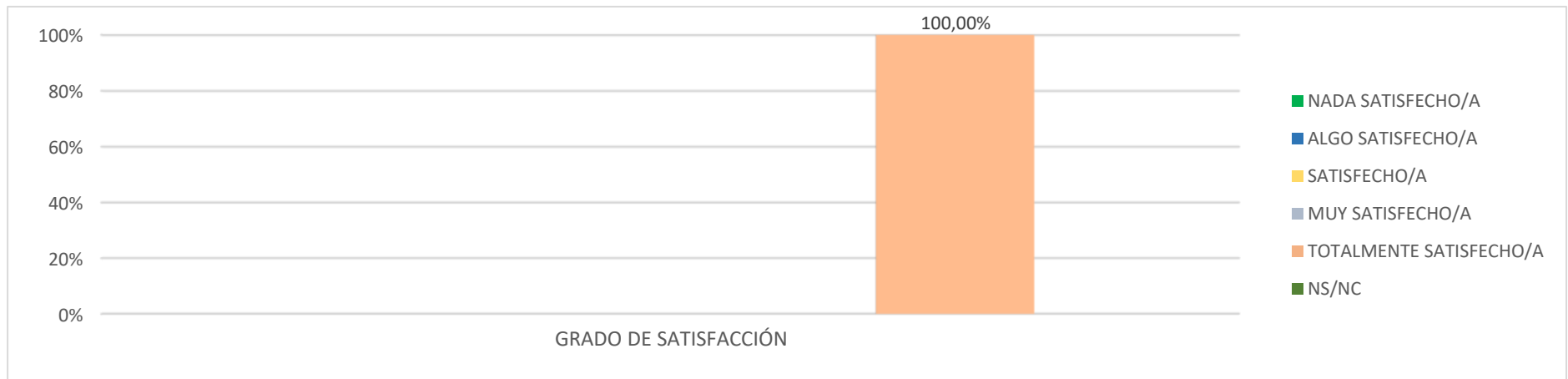
| | NADA SATISFECHO/A | ALGO SATISFECHO/A | SATISFECHO/A | MUY SATISFECHO/A | TOTALMENTE SATISFECHO/A | NS/NC | TOTAL |
|-----------------------|-------------------|-------------------|--------------|------------------|-------------------------|-------|-------|
| Grado de Satisfacción | 0 | 0 | 0 | 0 | 3 | 0 | 3 |
| | | | | | 100,00% | | |

| ESTADÍSTICAS BÁSICAS | MÍNIMO | MÁXIMO | MEDIANA | MEDIA | DESVIACIÓN ESTÁNDAR |
|----------------------|--------|--------|---------|-------|---------------------|
| | 5 | 5 | 5 | 5,00 | 0,00 |



5. Las tareas realizadas, si han sido variadas, se han desarrollado según lo previamente establecido y se adecuan a la titulación de estudio

Respondidas: 3 - Omitidas: 0



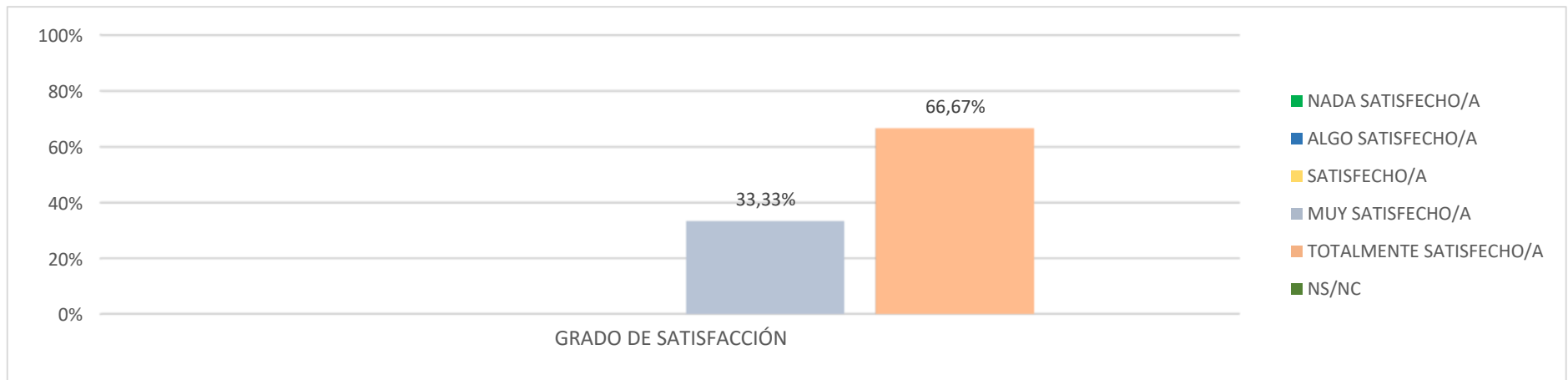
| | NADA SATISFECHO/A | ALGO SATISFECHO/A | SATISFECHO/A | MUY SATISFECHO/A | TOTALMENTE SATISFECHO/A | NS/NC | TOTAL |
|-----------------------|-------------------|-------------------|--------------|------------------|-------------------------|-------|-------|
| Grado de Satisfacción | 0 | 0 | 0 | 0 | 3 | 0 | 3 |
| | | | | | 100,00% | | |

| ESTADÍSTICAS BÁSICAS | MÍNIMO | MÁXIMO | MEDIANA | MEDIA | DESVIACIÓN ESTÁNDAR |
|----------------------|--------|--------|---------|-------|---------------------|
| | 5 | 5 | 5 | 5,00 | 0,00 |



6. La guía, supervisión e interés mostrado durante el desarrollo de las tareas por parte del tutor externo

Respondidas: 3 - Omitidas: 0



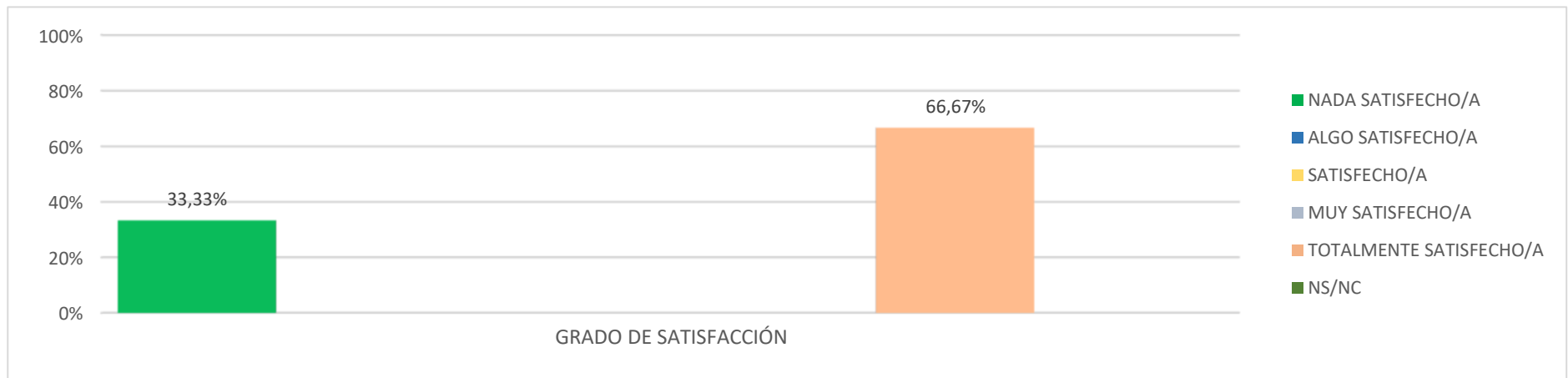
| | NADA SATISFECHO/A | ALGO SATISFECHO/A | SATISFECHO/A | MUY SATISFECHO/A | TOTALMENTE SATISFECHO/A | NS/NC | TOTAL |
|-----------------------|-------------------|-------------------|--------------|------------------|-------------------------|-------|-------|
| Grado de Satisfacción | 0 | 0 | 0 | 1 | 2 | 0 | 3 |
| | | | | 33,33% | 66,67% | | |

| ESTADÍSTICAS BÁSICAS | MÍNIMO | MÁXIMO | MEDIANA | MEDIA | DESVIACIÓN ESTÁNDAR |
|----------------------|--------|--------|---------|-------|---------------------|
| | 4 | 5 | 5 | 4,67 | 0,47 |



7. Satisfacción general, una vez terminadas las prácticas, con la labor del /la tutor/a de la UHU

Respondidas: 3 - Omitidas: 0



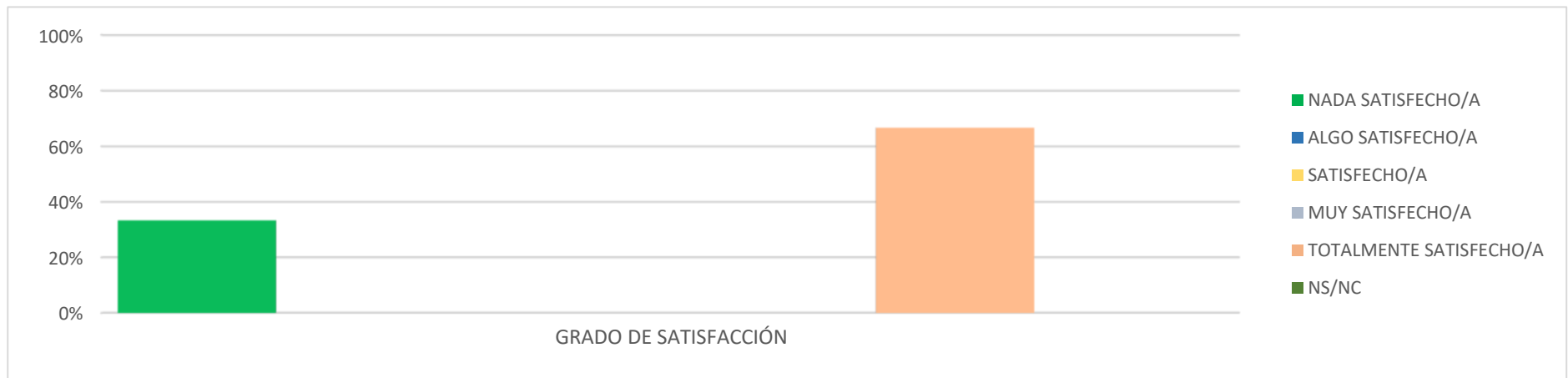
| | NADA SATISFECHO/A | ALGO SATISFECHO/A | SATISFECHO/A | MUY SATISFECHO/A | TOTALMENTE SATISFECHO/A | NS/NC | TOTAL |
|-----------------------|-------------------|-------------------|--------------|------------------|-------------------------|-------|-------|
| Grado de Satisfacción | 1 | 0 | 0 | 0 | 2 | 0 | 3 |
| | 33,33% | | | 66,67% | | | |

| ESTADÍSTICAS BÁSICAS | MÍNIMO | MÁXIMO | MEDIANA | MEDIA | DESVIACIÓN ESTÁNDAR |
|----------------------|--------|--------|---------|-------|---------------------|
| | 1 | 5 | 5 | 3,67 | 1,89 |



8. Satisfacción general con el programa de prácticas

Respondidas: 3 - Omitidas: 0



| | NADA SATISFECHO/A | ALGO SATISFECHO/A | SATISFECHO/A | MUY SATISFECHO/A | TOTALMENTE SATISFECHO/A | NS/NC | TOTAL |
|------------------------------|-------------------|-------------------|--------------|------------------|-------------------------|-------|-------|
| Grado de Satisfacción | 1 | 0 | 0 | 0 | 2 | 0 | 3 |
| | 33,33% | | | 66,67% | | | |

| ESTADÍSTICAS BÁSICAS | MÍNIMO | MÁXIMO | MEDIANA | MEDIA | DESVIACIÓN ESTÁNDAR |
|----------------------|--------|--------|---------|-------|---------------------|
| | 1 | 5 | 0 | 0,00 | 0,00 |