



VICERRECTORADO DE
COORDINACIÓN Y
AGENDA 2030

Unidad para la Calidad

Universidad de Huelva

SATISFACCIÓN GLOBAL DEL ALUMNADO CON LAS PRÁCTICAS

GRADO EN EDUCACIÓN PRIMARIA

Curso académico 22-23

Método: online SurveyMonkey

ALUMNADO CON POSIBILIDAD DE RECIBIR LA ENCUESTA	ENCUESTAS LANZADAS	RESPUESTAS	TASA DE RESPUESTA	SATISFACCIÓN GLOBAL (1-nada / 5- mucha)
473	473	11	2,33%	3,82



Nombre de la empresa	Lugar de realización de prácticas (localidad o CP)	Nº horas prácticas
CEIP Concepción arenal	21450	575
CEIP Marismas de Hinojos	Hinojos	6
Cardenal spinola	Huelva	350 aproximado
CEIP RODRIGO PÉREZ DE ACEVEDO	21440, LEPE	4 meses
CEIP José Oliva	Huelva	400
PRACTICUM UHU	CPR LOS ROSALES	490
CEIP Virgen del Pilar	Huelva	13 Febrero al 2 Junio 2023
CEIP Virgen del Pilar	Huelva	
CEIP Padre Jesús	Ayamonte	
C.E.I.P Fuenteplata	21500	
Safa Funcadia	Huelva (21003)	



Enumera las actividades desarrolladas en la Empresa/Institución

Profesora en práctica de cuarto de carrera

Seguimiento y participación activa en el aula asignada.

Practicas generales no hicimos. Practicas de especial, hicimos pero menos. El trato bueno, pero las practicas para aprender pésimas.

Salidas del centro, ayudar en las diferentes asignaturas e impartir clases como maestra principal

Entre algunas de las actividades que realice: -Apoyo a un grupo reducido de alumnado en las áreas de lengua y matemáticas, así como resolviendo dudas en la realización de actividades al resto del alumnado del aula. -Apoyo al alumnado con NEAE en la realización de actividades (tanto de asignaturas troncales como lengua, matemáticas o ciencias como en educación física o música). -Impartir clase al alumnado.

He ejercido de docente gracias a la libertad que me brindo mi tutora

-clases DE todas la asignaturas -clases DE música

Dar clases Organizar alumnos Preparar actividades Ayudar al docente Colaborar con el centro

Ayudar o realizar las propuestas didácticas para clase, corregir actividades y exámenes, asignar puntuaciones, asistir a reuniones fuera del horario extraescolar, asistir a excursiones, ayudar con la supervisión y sustitución del profesorado, entre otros.

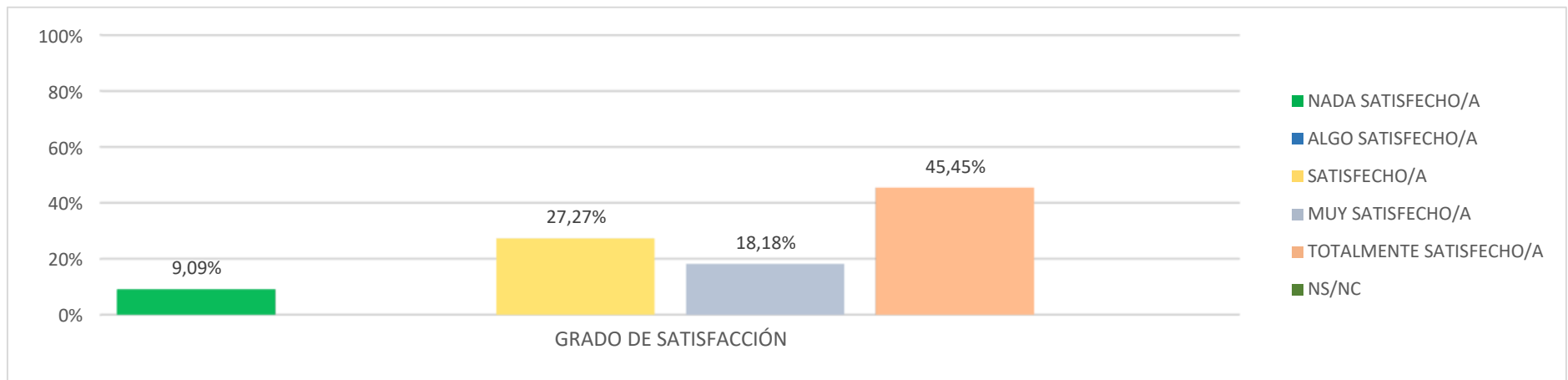
Todas las que desempeña un docente en su día a día.

Enseñanza-aprendizaje con alumnado de de Educación Primaria, salida del centro en varias ocasiones, realización de varias actividades extraescolares, Y asistencia a formación del profesorado



1. La información previa de los objetivos y los criterios de evaluación de las prácticas

Respondidas: 11 - Omitidas: 0



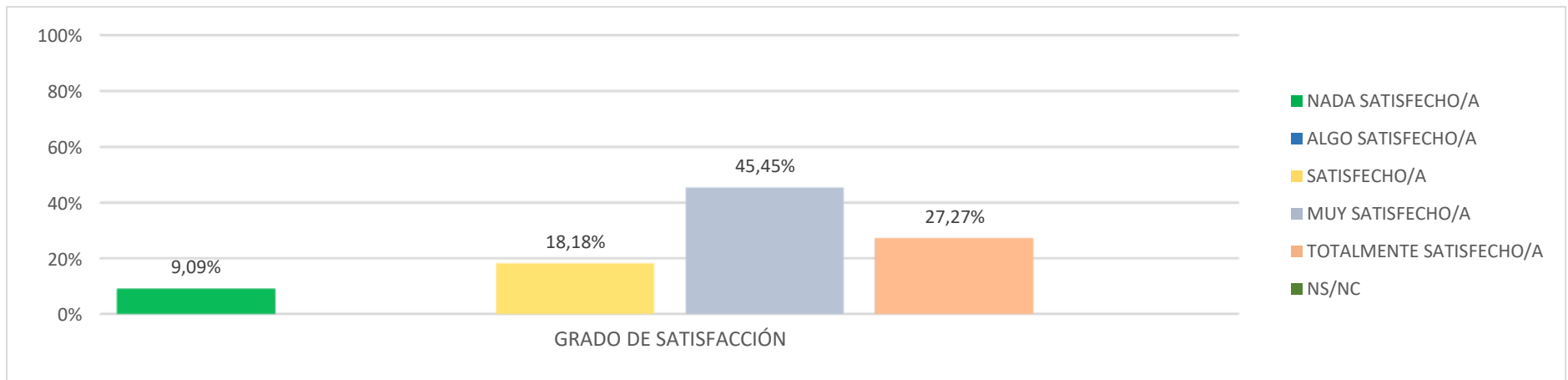
	NADA SATISFECHO/A	ALGO SATISFECHO/A	SATISFECHO/A	MUY SATISFECHO/A	TOTALMENTE SATISFECHO/A	NS/NC	TOTAL
Grado de Satisfacción	1	0	3	2	5	0	11
	9,09%		27,27%	18,18%	45,45%		

ESTADÍSTICAS BÁSICAS	MÍNIMO	MÁXIMO	MEDIANA	MEDIA	DESVIACIÓN ESTÁNDAR
	1	5	4	3,91	0,19



2. El proceso de selección y asignación de los puestos de prácticas

Respondidas: 11 - Omitidas: 0



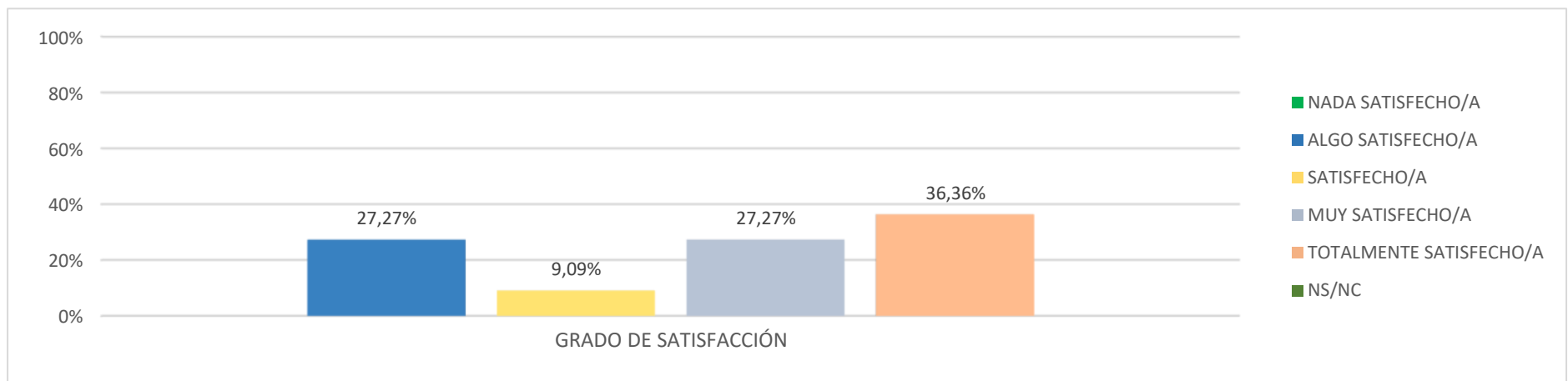
	NADA SATISFECHO/A	ALGO SATISFECHO/A	SATISFECHO/A	MUY SATISFECHO/A	TOTALMENTE SATISFECHO/A	NS/NC	TOTAL
Grado de Satisfacción	1	0	2	5	3	0	11
	9,09%		18,18%	45,45%	27,27%		

ESTADÍSTICAS BÁSICAS	MÍNIMO	MÁXIMO	MEDIANA	MEDIA	DESVIACIÓN ESTÁNDAR
	1	5	4	3,82	1,11



3. La información acerca de la organización/entidad/empresa y sobre el puesto que se va a ocupar

Respondidas: 11 - Omitidas: 0



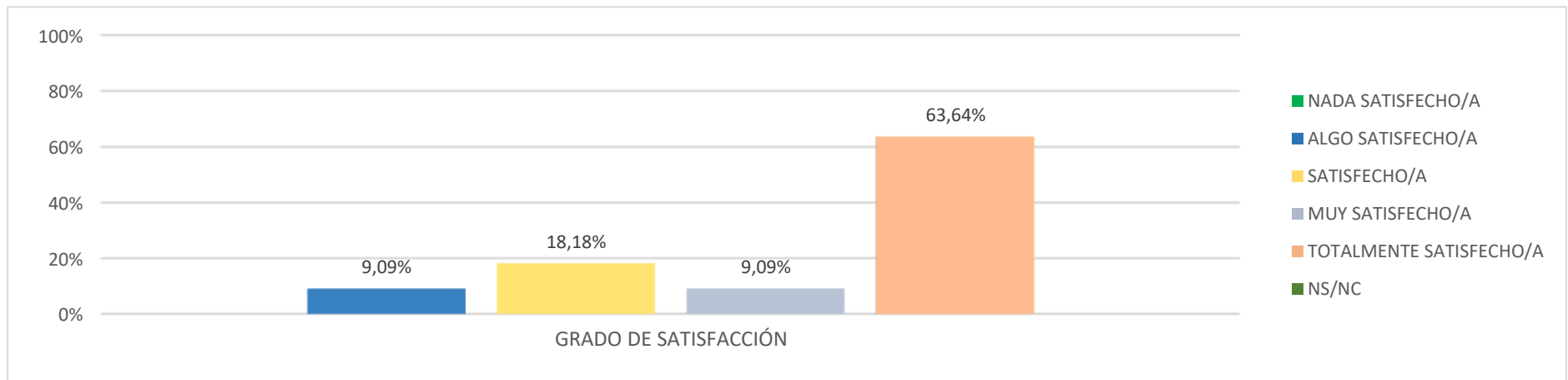
	NADA SATISFECHO/A	ALGO SATISFECHO/A	SATISFECHO/A	MUY SATISFECHO/A	TOTALMENTE SATISFECHO/A	NS/NC	TOTAL
Grado de Satisfacción	0	3	1	3	4	0	11
		27,27%	9,09%	27,27%	36,36%		

ESTADÍSTICAS BÁSICAS	MÍNIMO	MÁXIMO	MEDIANA	MEDIA	DESVIACIÓN ESTÁNDAR
	2	5	4	3,73	1,21



4. El trato recibido en la organización/entidad/empresa, incluyendo la acogida y los compañeros

Respondidas: 11 - Omitidas: 0



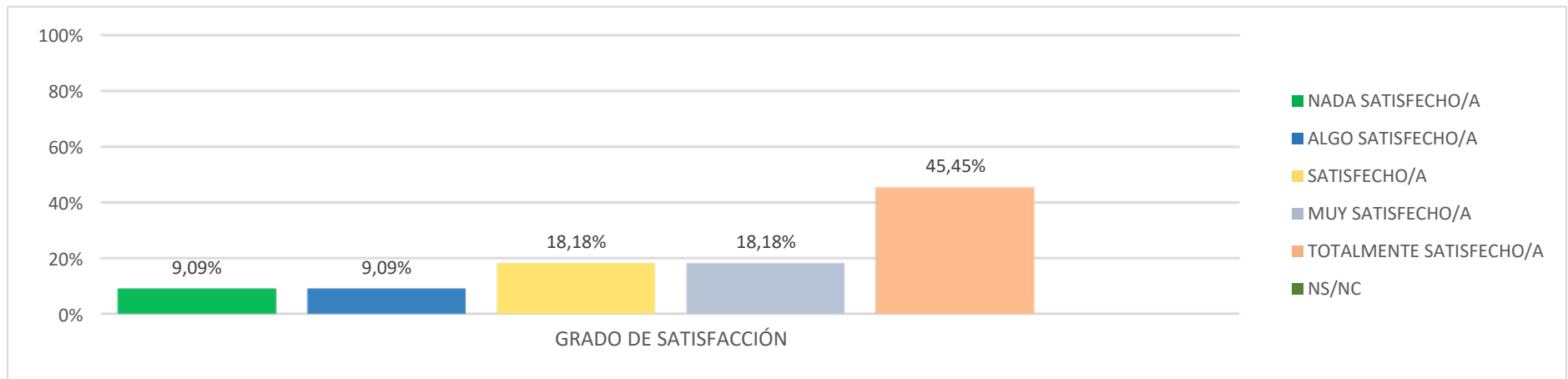
	NADA SATISFECHO/A	ALGO SATISFECHO/A	SATISFECHO/A	MUY SATISFECHO/A	TOTALMENTE SATISFECHO/A	NS/NC	TOTAL
Grado de Satisfacción	0	1	2	1	7	0	11
		9,09%	18,18%	9,09%	63,64%		

ESTADÍSTICAS BÁSICAS	MÍNIMO	MÁXIMO	MEDIANA	MEDIA	DESVIACIÓN ESTÁNDAR
	2	5	5	4,27	1,05



5. Las tareas realizadas, si han sido variadas, se han desarrollado según lo previamente establecido y se adecuan a la titulación de estudio

Respondidas: 11 - Omitidas: 0



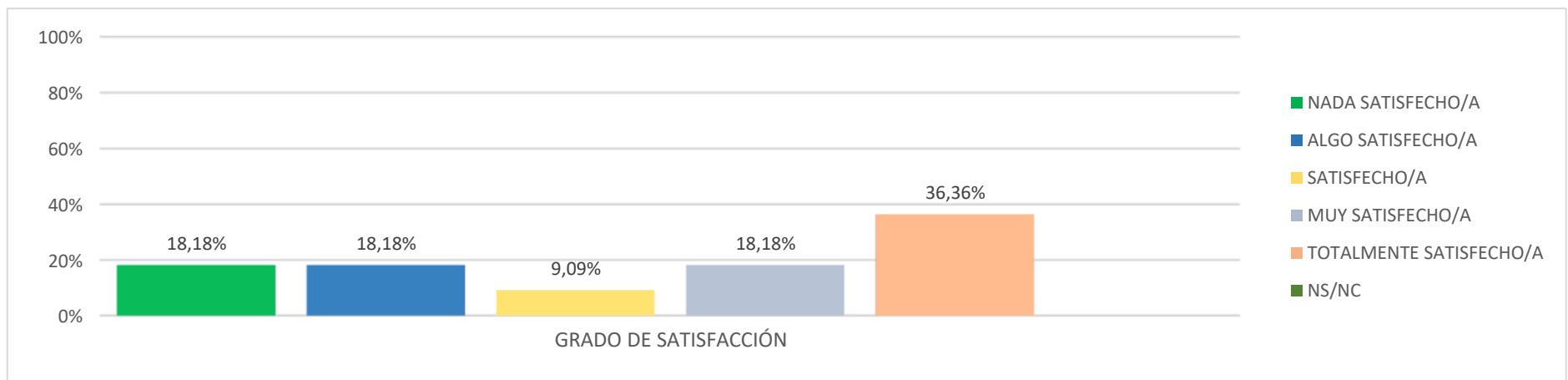
	NADA SATISFECHO/A	ALGO SATISFECHO/A	SATISFECHO/A	MUY SATISFECHO/A	TOTALMENTE SATISFECHO/A	NS/NC	TOTAL
Grado de Satisfacción	1	1	2	2	5	0	11
	9,09%	9,09%	18,18%	18,18%	45,45%		

ESTADÍSTICAS BÁSICAS	MÍNIMO	MÁXIMO	MEDIANA	MEDIA	DESVIACIÓN ESTÁNDAR
	1	5	4	3,82	1,34



6. La guía, supervisión e interés mostrado durante el desarrollo de las tareas por parte del tutor externo

Respondidas: 11 - Omitidas: 0



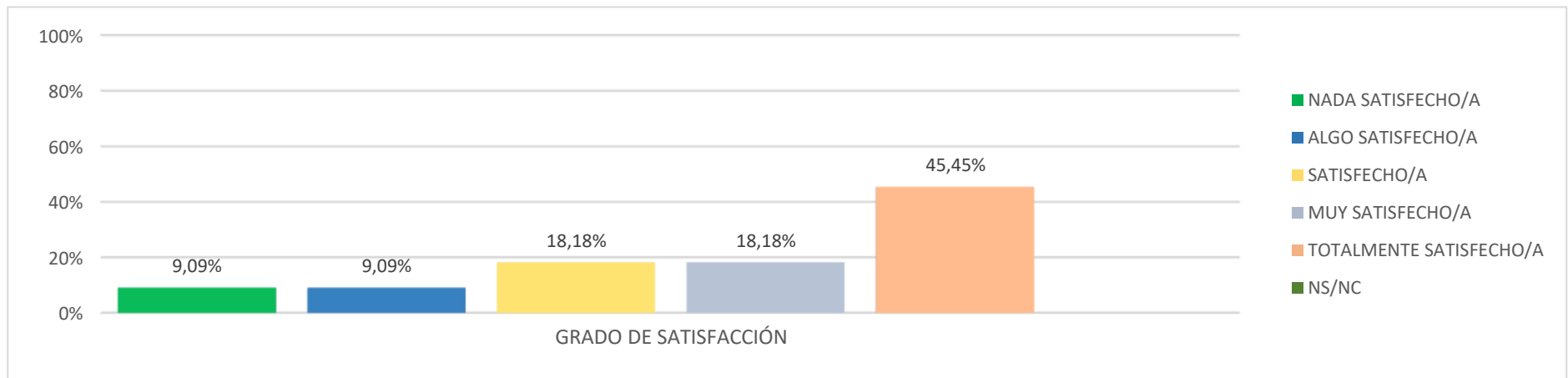
	NADA SATISFECHO/A	ALGO SATISFECHO/A	SATISFECHO/A	MUY SATISFECHO/A	TOTALMENTE SATISFECHO/A	NS/NC	TOTAL
Grado de Satisfacción	2	2	1	2	4	0	11
	18,18%	18,18%	9,09%	18,18%	36,36%		

ESTADÍSTICAS BÁSICAS	MÍNIMO	MÁXIMO	MEDIANA	MEDIA	DESVIACIÓN ESTÁNDAR
	1	5	4	3,36	1,55



7. Satisfacción general, una vez terminadas las prácticas, con la labor del /la tutor/a de la UHU

Respondidas: 11 - Omitidas: 0



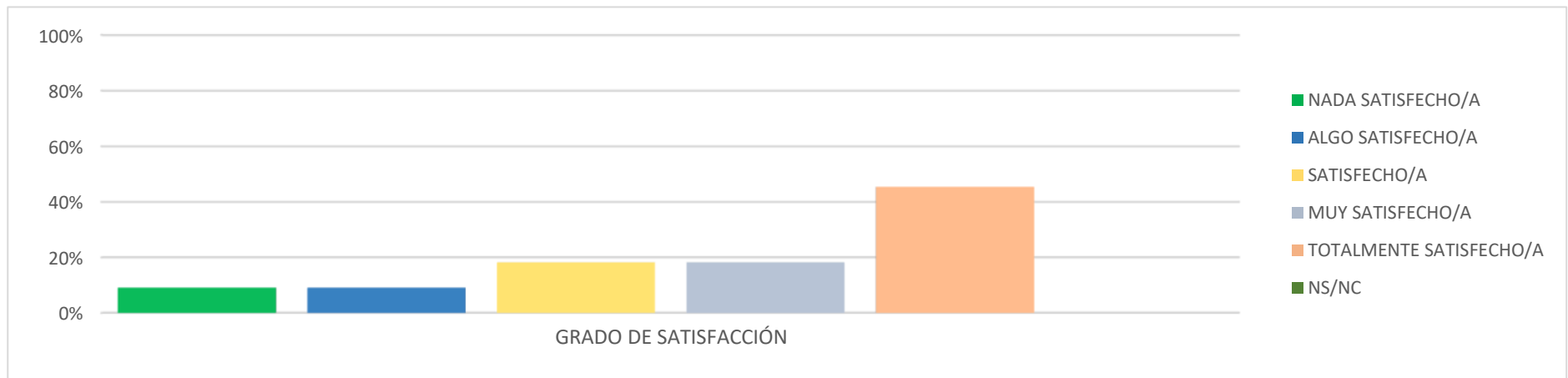
	NADA SATISFECHO/A	ALGO SATISFECHO/A	SATISFECHO/A	MUY SATISFECHO/A	TOTALMENTE SATISFECHO/A	NS/NC	TOTAL
Grado de Satisfacción	1	1	2	2	5	0	11
	9,09%	9,09%	18,18%	18,18%	45,45%		

ESTADÍSTICAS BÁSICAS	MÍNIMO	MÁXIMO	MEDIANA	MEDIA	DESVIACIÓN ESTÁNDAR
	1	5	4	3,82	1,34



8. Satisfacción general con el programa de prácticas

Respondidas: 11 - Omitidas: 0



	NADA SATISFECHO/A	ALGO SATISFECHO/A	SATISFECHO/A	MUY SATISFECHO/A	TOTALMENTE SATISFECHO/A	NS/NC	TOTAL
Grado de Satisfacción	1	1	2	2	5	0	11
	9,09%	9,09%	18,18%	18,18%	45,45%		

ESTADÍSTICAS BÁSICAS	MÍNIMO	MÁXIMO	MEDIANA	MEDIA	DESVIACIÓN ESTÁNDAR
	1	5	0	0,00	0,00