



VICERRECTORADO DE
COORDINACIÓN Y
AGENDA 2030

Unidad para la Calidad

Universidad de Huelva

SATISFACCIÓN GLOBAL DEL ALUMNADO CON LAS PRÁCTICAS

GRADO EN PSICOLOGÍA

Curso académico 22-23

Método: online SurveyMonkey

ALUMNADO CON POSIBILIDAD DE RECIBIR LA ENCUESTA	ENCUESTAS LANZADAS	RESPUESTAS	TASA DE RESPUESTA	SATISFACCIÓN GLOBAL (1-nada / 5- mucha)
137	137	12	8,76%	3,58



Nombre de la empresa	Lugar de realización de prácticas (localidad o CP)	Nº horas prácticas
ASOCIACION RESURRECCION	PUNTA UMBRIA	180
IES Norba Caesarina	Cáceres	180
ÁES Alto conquero	Huelva	180
Colegio Santa Teresa de Jesus	Badajoz	180
Stephanía Arias	21100	180
Clínica Alera	Málaga	189
Asociación estuario	Lepe y huelva	180
Asociación Acercando realidades	41005, pino montano	180
Caminamos juntos	Huelva	180
ARO - Asociación Cristóbal Gangoso Aragon	Huelva	180
AONES	Huelva	180
Cait	Carmona	



VICERRECTORADO DE
COORDINACIÓN Y
AGENDA 2030

Unidad para la Calidad

Universidad de Huelva

Enumera las actividades desarrolladas en la Empresa/Institución

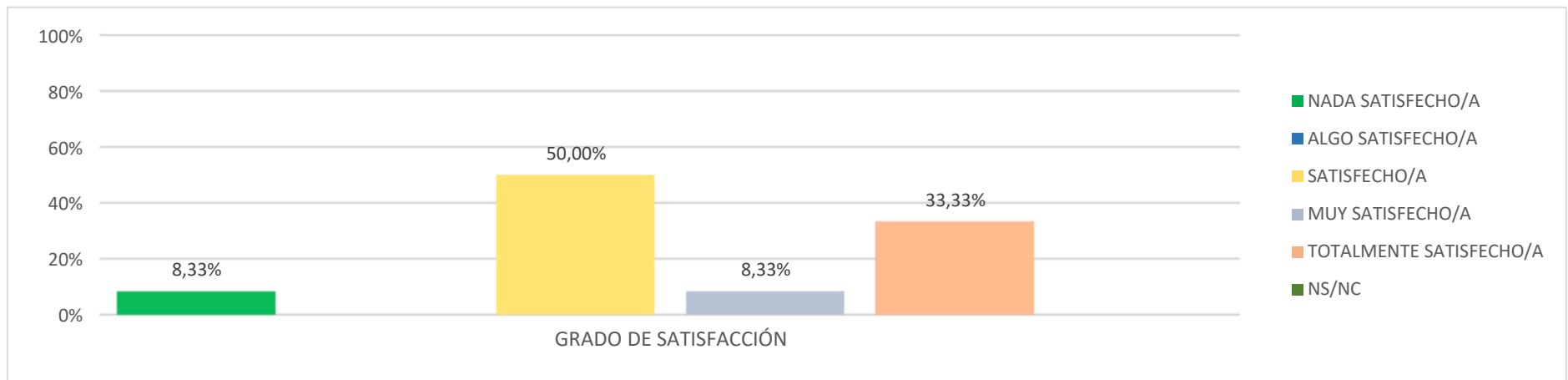
COLABORACION EN REPARTO DE ALIMENTOS ELABORACION DE MATERIAL COLABORACION PROGRAMA SPSS ATENCION ALUMNOS CON CONDUCTAS DISRUPTIVAS ATENCION ALUMNOS DE NEE COLABORACION EN TALLERES DE PREVENCION EN CENTROS EDUCATIVOS

Orientación.



1. La información previa de los objetivos y los criterios de evaluación de las prácticas

Respondidas: 12 - Omitidas: 0



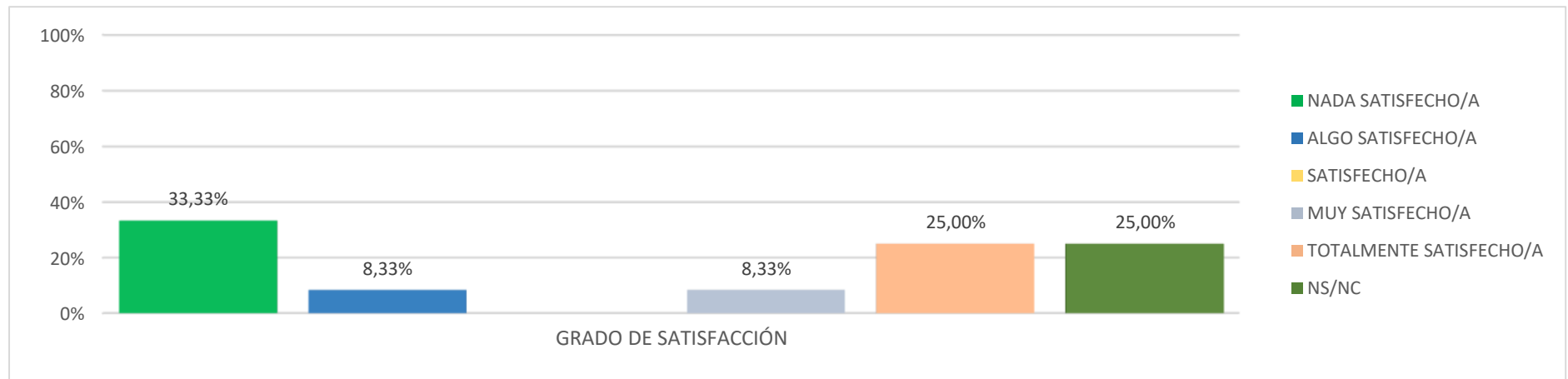
	NADA SATISFECHO/A	ALGO SATISFECHO/A	SATISFECHO/A	MUY SATISFECHO/A	TOTALMENTE SATISFECHO/A	NS/NC	TOTAL
Grado de Satisfacción	1	0	6	1	4	0	12
	8,33%		50,00%	8,33%	33,33%		

ESTADÍSTICAS BÁSICAS	MÍNIMO	MÁXIMO	MEDIANA	MEDIA	DESVIACIÓN ESTÁNDAR
	1	5	3	3,58	0,18



2. El proceso de selección y asignación de los puestos de prácticas

Respondidas: 12 - Omitidas: 0



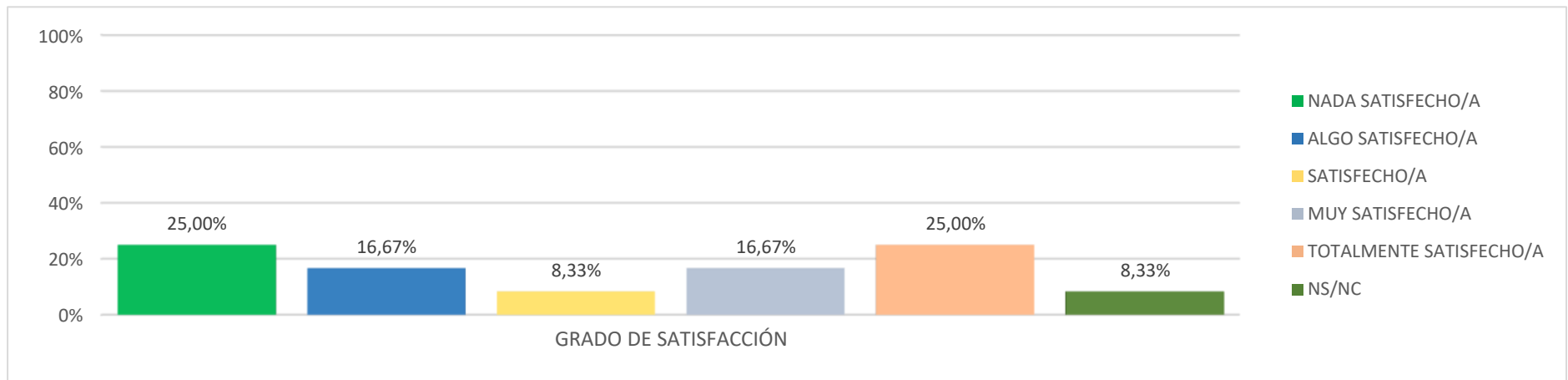
	NADA SATISFECHO/A	ALGO SATISFECHO/A	SATISFECHO/A	MUY SATISFECHO/A	TOTALMENTE SATISFECHO/A	NS/NC	TOTAL
Grado de Satisfacción	4	1	0	1	3	3	12
	33,33%	8,33%		8,33%	25,00%	25,00%	

ESTADÍSTICAS BÁSICAS	MÍNIMO	MÁXIMO	MEDIANA	MEDIA	DESVIACIÓN ESTÁNDAR
	1	5	1	2,78	1,81



3. La información acerca de la organización/entidad/empresa y sobre el puesto que se va a ocupar

Respondidas: 12 - Omitidas: 0



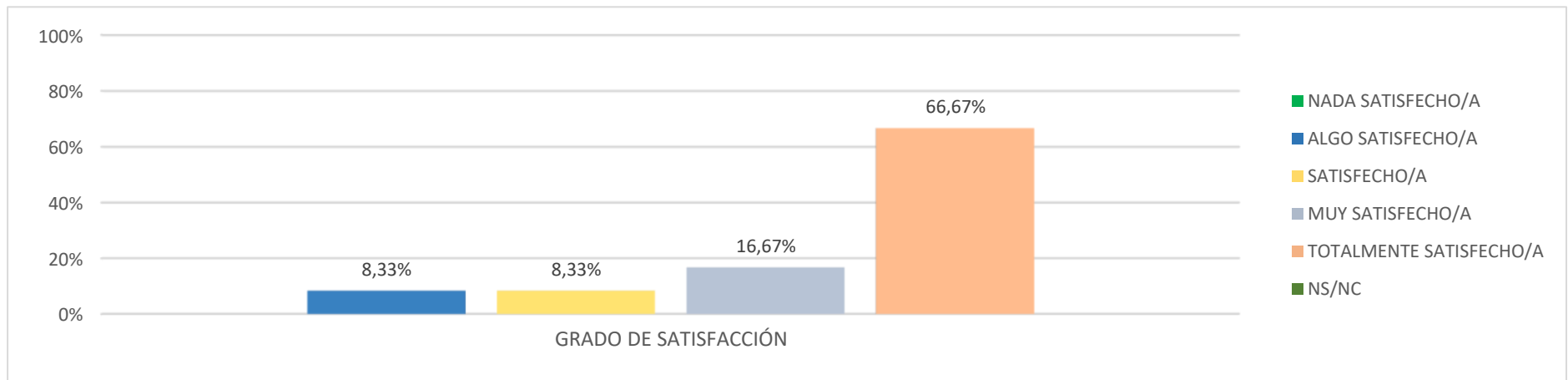
	NADA SATISFECHO/A	ALGO SATISFECHO/A	SATISFECHO/A	MUY SATISFECHO/A	TOTALMENTE SATISFECHO/A	NS/NC	TOTAL
Grado de Satisfacción	3	2	1	2	3	1	12
	25,00%	16,67%	8,33%	16,67%	25,00%	8,33%	

ESTADÍSTICAS BÁSICAS	MÍNIMO	MÁXIMO	MEDIANA	MEDIA	DESVIACIÓN ESTÁNDAR
	1	5	2,5	3,00	1,60



4. El trato recibido en la organización/entidad/empresa, incluyendo la acogida y los compañeros

Respondidas: 12 - Omitidas: 0



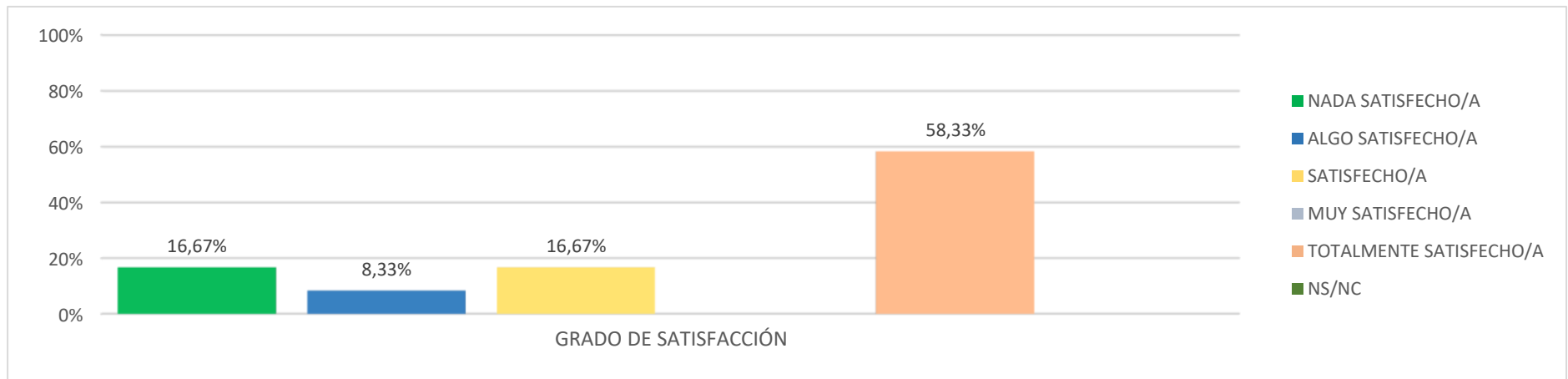
	NADA SATISFECHO/A	ALGO SATISFECHO/A	SATISFECHO/A	MUY SATISFECHO/A	TOTALMENTE SATISFECHO/A	NS/NC	TOTAL
Grado de Satisfacción	0	1	1	2	8	0	12
		8,33%	8,33%	16,67%	66,67%		

ESTADÍSTICAS BÁSICAS	MÍNIMO	MÁXIMO	MEDIANA	MEDIA	DESVIACIÓN ESTÁNDAR
	2	5	5	4,42	0,95



5. Las tareas realizadas, si han sido variadas, se han desarrollado según lo previamente establecido y se adecuan a la titulación de estudio

Respondidas: 12 - Omitidas: 0



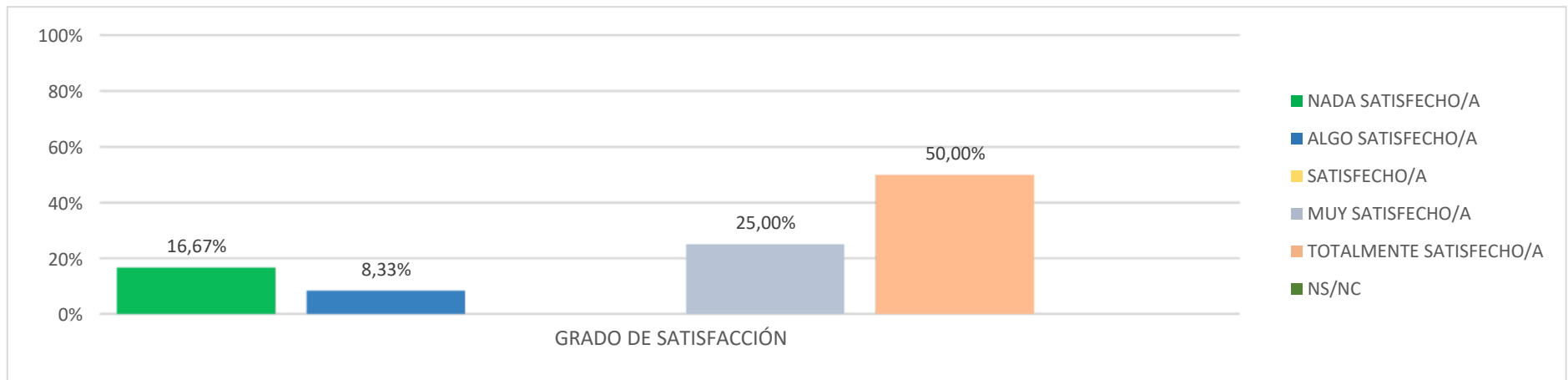
	NADA SATISFECHO/A	ALGO SATISFECHO/A	SATISFECHO/A	MUY SATISFECHO/A	TOTALMENTE SATISFECHO/A	NS/NC	TOTAL
Grado de Satisfacción	2	1	2	0	7	0	12
	16,67%	8,33%	16,67%		58,33%		

ESTADÍSTICAS BÁSICAS	MÍNIMO	MÁXIMO	MEDIANA	MEDIA	DESVIACIÓN ESTÁNDAR
	1	5	5	3,75	1,59



6. La guía, supervisión e interés mostrado durante el desarrollo de las tareas por parte del tutor externo

Respondidas: 12 - Omitidas: 0



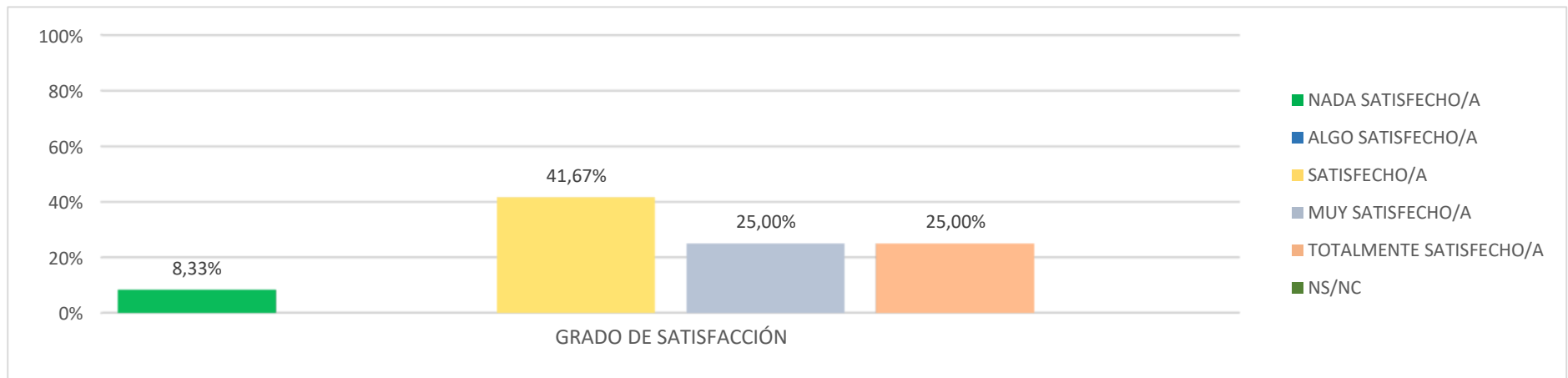
	NADA SATISFECHO/A	ALGO SATISFECHO/A	SATISFECHO/A	MUY SATISFECHO/A	TOTALMENTE SATISFECHO/A	NS/NC	TOTAL
Grado de Satisfacción	2	1	0	3	6	0	12
	16,67%	8,33%		25,00%	50,00%		

ESTADÍSTICAS BÁSICAS	MÍNIMO	MÁXIMO	MEDIANA	MEDIA	DESVIACIÓN ESTÁNDAR
	1	5	4,5	3,83	1,52



7. Satisfacción general, una vez terminadas las prácticas, con la labor del /la tutor/a de la UHU

Respondidas: 12 - Omitidas: 0



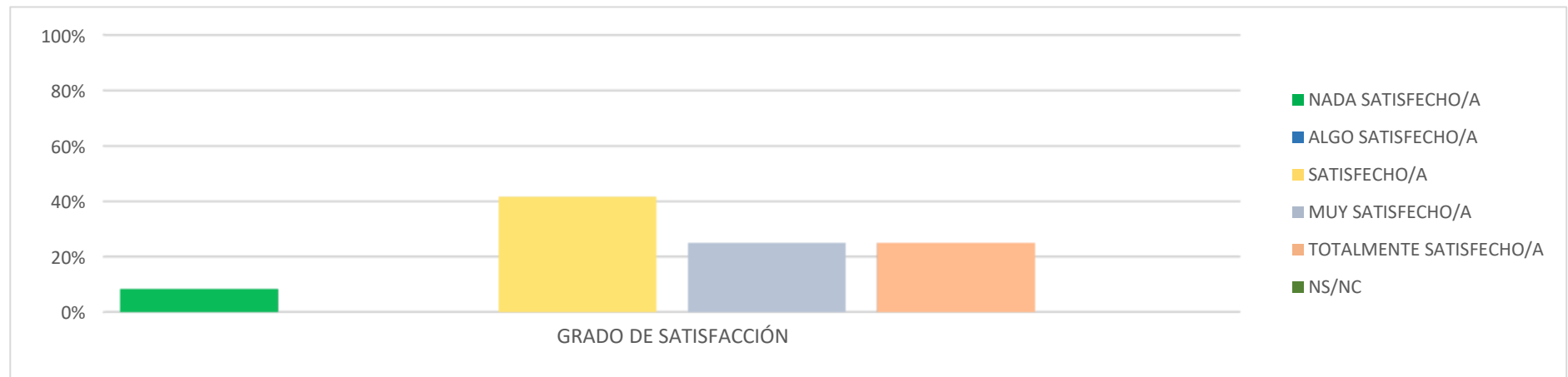
	NADA SATISFECHO/A	ALGO SATISFECHO/A	SATISFECHO/A	MUY SATISFECHO/A	TOTALMENTE SATISFECHO/A	NS/NC	TOTAL
Grado de Satisfacción	1	0	5	3	3	0	12
	8,33%		41,67%	25,00%	25,00%		

ESTADÍSTICAS BÁSICAS	MÍNIMO	MÁXIMO	MEDIANA	MEDIA	DESVIACIÓN ESTÁNDAR
	1	5	3,5	3,58	1,11



8. Satisfacción general con el programa de prácticas

Respondidas: 12 - Omitidas: 0



	NADA SATISFECHO/A	ALGO SATISFECHO/A	SATISFECHO/A	MUY SATISFECHO/A	TOTALMENTE SATISFECHO/A	NS/NC	TOTAL
Grado de Satisfacción	1	0	5	3	3	0	12
	8,33%		41,67%	25,00%	25,00%		

ESTADÍSTICAS BÁSICAS	MÍNIMO	MÁXIMO	MEDIANA	MEDIA	DESVIACIÓN ESTÁNDAR
	1	5	0	0,00	0,00