



VICERRECTORADO DE
COORDINACIÓN Y
AGENDA 2030

Unidad para la Calidad

Universidad de Huelva

SATISFACCIÓN GLOBAL DEL ALUMNADO CON LAS PRÁCTICAS

GRADO EN TRABAJO SOCIAL

Curso académico 22-23

Método: online SurveyMonkey

ALUMNADO CON POSIBILIDAD DE RECIBIR LA ENCUESTA	ENCUESTAS LANZADAS	RESPUESTAS	TASA DE RESPUESTA	SATISFACCIÓN GLOBAL (1-nada / 5- mucha)
177	177	11	6,21%	3,55



VICERRECTORADO DE
COORDINACIÓN Y
AGENDA 2030

Unidad para la Calidad

Universidad de Huelva

Nombre de la empresa	Lugar de realización de prácticas (localidad o CP)	Nº horas prácticas
AVADI DOWN	HUELVA	220
Huelva Acoge	Huelva	300 h
Ayuntamiento de Lepe	Lepe	265
SPDA	Huelva	330
UGC Los Rosales	Huelva	340
AYUNTAMIENTO DE PAYMOGO	PAYMOGO	



Enumera las actividades desarrolladas en la Empresa/Institución

ENTREVISTAS A USUARIOS. GESTIÓN DE PROYECTOS SOCIALES.

Todas las actividades que se llevan a cabo en el programa de Protección Internacional.

Visitas a domicilio Atención a las distintas demandas Informes Derivaciones

Labores de información, preacogida, acogida y seguimiento del tratamiento de personas en situación de drogodependencias y adicciones.

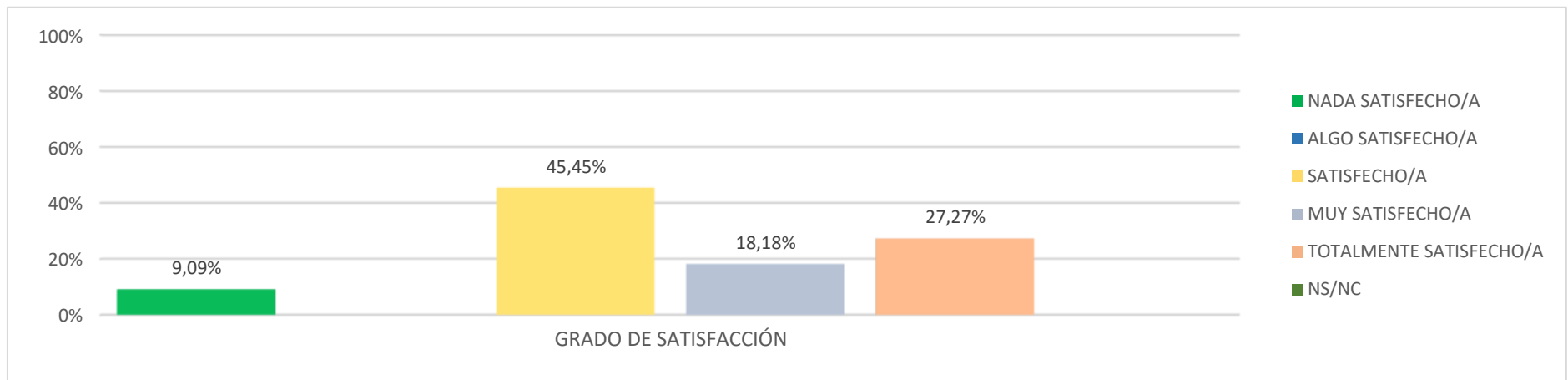
Atención individualizada Promoción de la salud Intervención comunitaria Intervención grupal (GRUSE)

GESTIÓN Y ELABORACIÓN DE TALLERES EDUCATIVOS PARA MENORES ACTIVIDADES EDUCATIVAS CON MENORES. APOYO ADMINISTRATIVO.



1. La información previa de los objetivos y los criterios de evaluación de las prácticas

Respondidas: 11 - Omitidas: 0



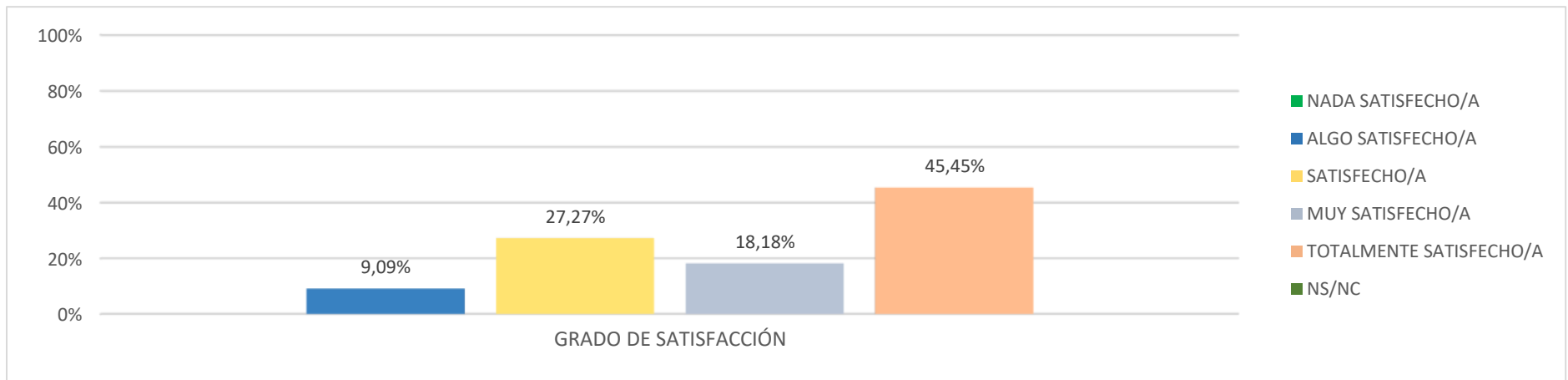
	NADA SATISFECHO/A	ALGO SATISFECHO/A	SATISFECHO/A	MUY SATISFECHO/A	TOTALMENTE SATISFECHO/A	NS/NC	TOTAL
Grado de Satisfacción	1	0	5	2	3	0	11
	9,09%		45,45%	18,18%	27,27%		

ESTADÍSTICAS BÁSICAS	MÍNIMO	MÁXIMO	MEDIANA	MEDIA	DESVIACIÓN ESTÁNDAR
	1	5	3	3,55	0,17



2. El proceso de selección y asignación de los puestos de prácticas

Respondidas: 11 - Omitidas: 0



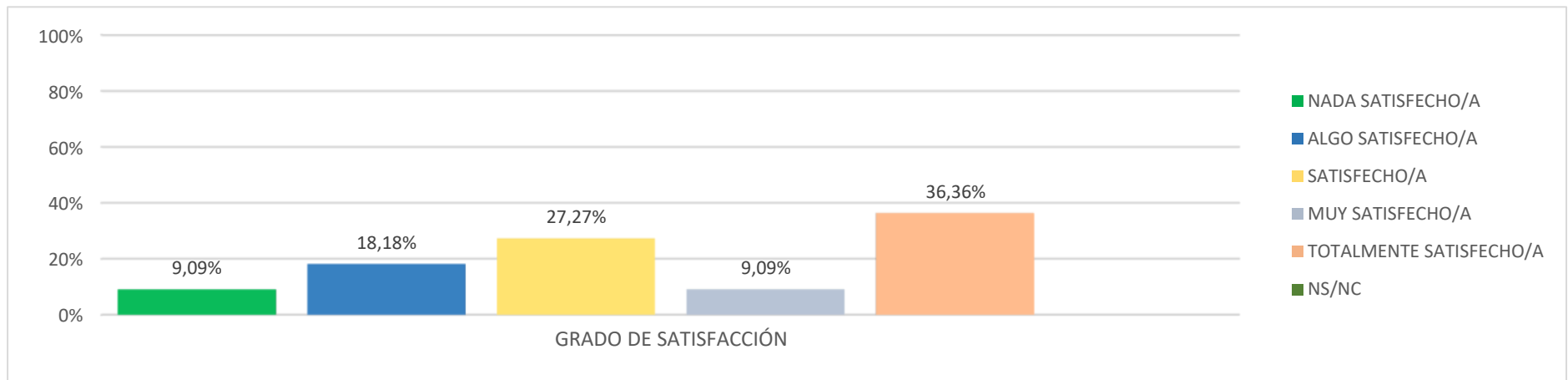
	NADA SATISFECHO/A	ALGO SATISFECHO/A	SATISFECHO/A	MUY SATISFECHO/A	TOTALMENTE SATISFECHO/A	NS/NC	TOTAL
Grado de Satisfacción	0	1	3	2	5	0	11
		9,09%	27,27%	18,18%	45,45%		

ESTADÍSTICAS BÁSICAS	MÍNIMO	MÁXIMO	MEDIANA	MEDIA	DESVIACIÓN ESTÁNDAR
	2	5	4	4,00	1,04



3. La información acerca de la organización/entidad/empresa y sobre el puesto que se va a ocupar

Respondidas: 11 - Omitidas: 0



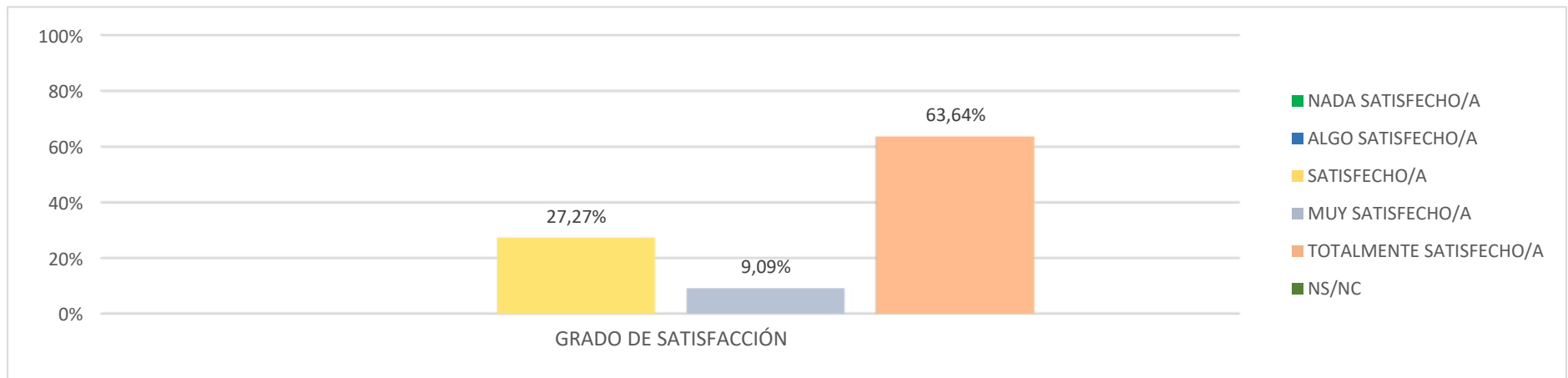
	NADA SATISFECHO/A	ALGO SATISFECHO/A	SATISFECHO/A	MUY SATISFECHO/A	TOTALMENTE SATISFECHO/A	NS/NC	TOTAL
Grado de Satisfacción	1	2	3	1	4	0	11
	9,09%	18,18%	27,27%	9,09%	36,36%		

ESTADÍSTICAS BÁSICAS	MÍNIMO	MÁXIMO	MEDIANA	MEDIA	DESVIACIÓN ESTÁNDAR
	1	5	3	3,45	1,37



4. El trato recibido en la organización/entidad/empresa, incluyendo la acogida y los compañeros

Respondidas: 11 - Omitidas: 0



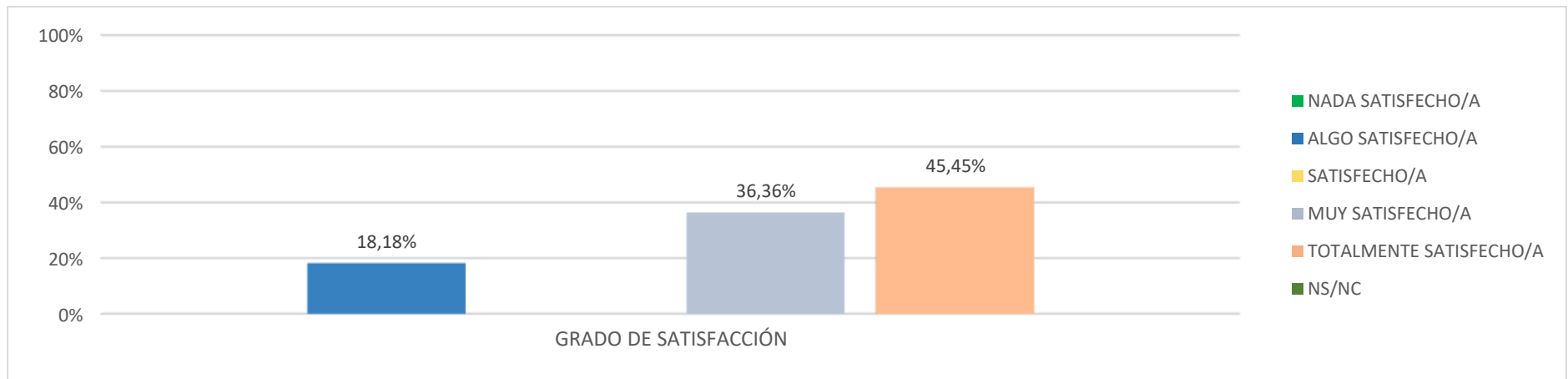
	NADA SATISFECHO/A	ALGO SATISFECHO/A	SATISFECHO/A	MUY SATISFECHO/A	TOTALMENTE SATISFECHO/A	NS/NC	TOTAL
Grado de Satisfacción	0	0	3	1	7	0	11
			27,27%	9,09%	63,64%		

ESTADÍSTICAS BÁSICAS	MÍNIMO	MÁXIMO	MEDIANA	MEDIA	DESVIACIÓN ESTÁNDAR
	3	5	5	4,36	0,88



5. Las tareas realizadas, si han sido variadas, se han desarrollado según lo previamente establecido y se adecuan a la titulación de estudio

Respondidas: 11 - Omitidas: 0



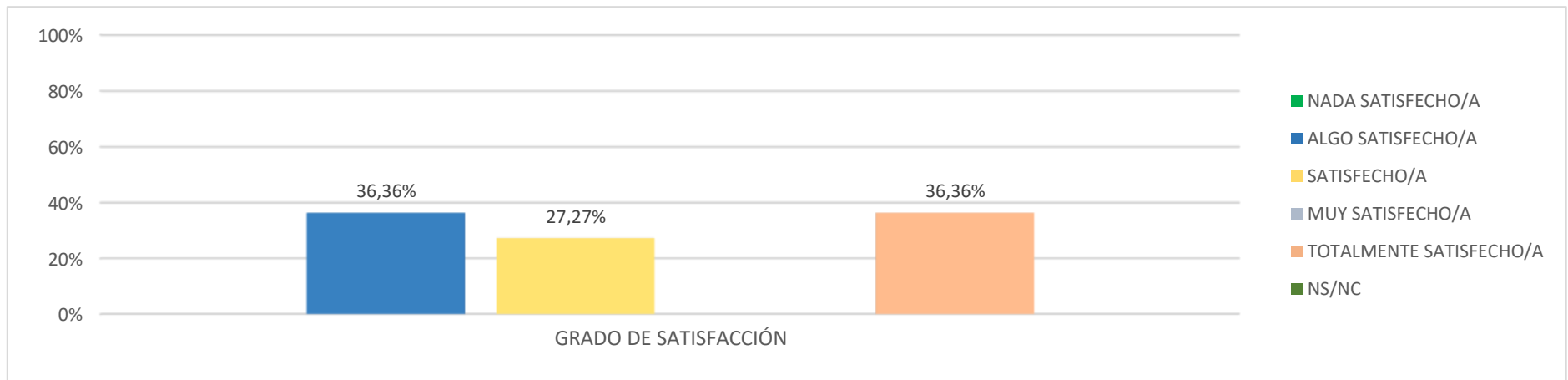
	NADA SATISFECHO/A	ALGO SATISFECHO/A	SATISFECHO/A	MUY SATISFECHO/A	TOTALMENTE SATISFECHO/A	NS/NC	TOTAL
Grado de Satisfacción	0	2	0	4	5	0	11
		18,18%		36,36%	45,45%		

ESTADÍSTICAS BÁSICAS	MÍNIMO	MÁXIMO	MEDIANA	MEDIA	DESVIACIÓN ESTÁNDAR
	2	5	4	4,09	1,08



6. La guía, supervisión e interés mostrado durante el desarrollo de las tareas por parte del tutor externo

Respondidas: 11 - Omitidas: 0



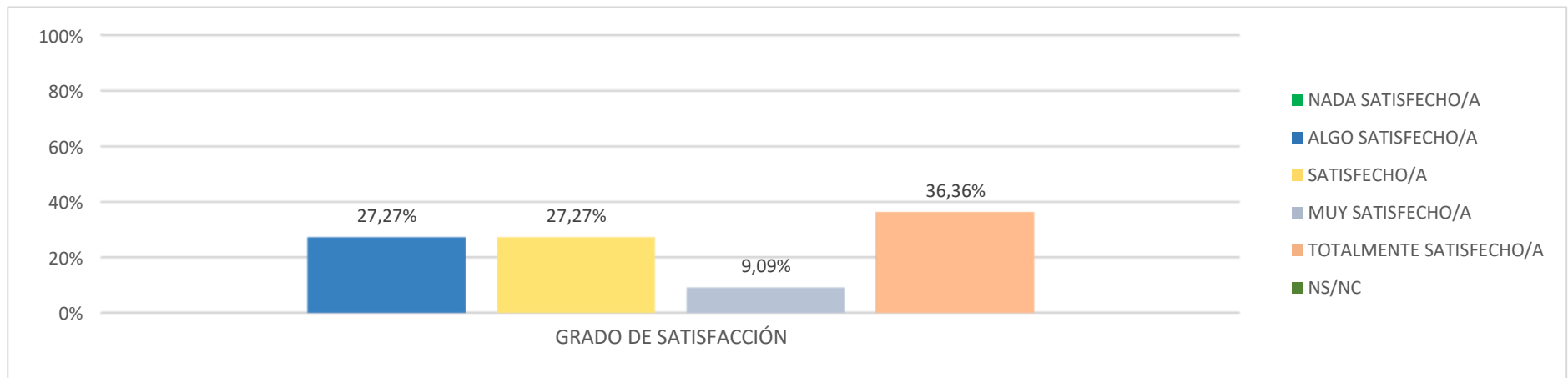
	NADA SATISFECHO/A	ALGO SATISFECHO/A	SATISFECHO/A	MUY SATISFECHO/A	TOTALMENTE SATISFECHO/A	NS/NC	TOTAL
Grado de Satisfacción	0	4	3	0	4	0	11
		36,36%	27,27%		36,36%		

ESTADÍSTICAS BÁSICAS	MÍNIMO	MÁXIMO	MEDIANA	MEDIA	DESVIACIÓN ESTÁNDAR
	2	5	3	3,36	1,30



7. Satisfacción general, una vez terminadas las prácticas, con la labor del /la tutor/a de la UHU

Respondidas: 11 - Omitidas: 0



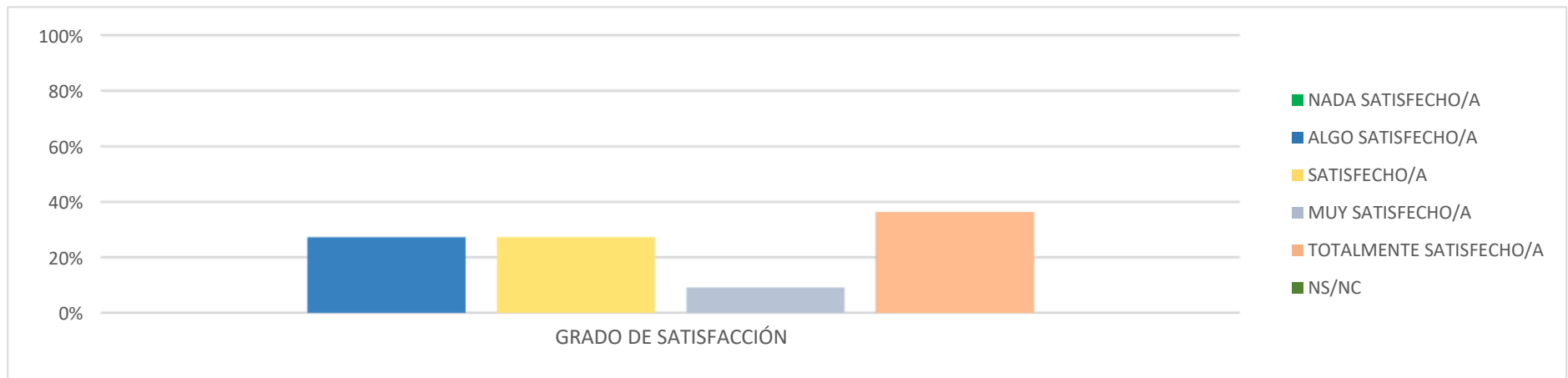
	NADA SATISFECHO/A	ALGO SATISFECHO/A	SATISFECHO/A	MUY SATISFECHO/A	TOTALMENTE SATISFECHO/A	NS/NC	TOTAL
Grado de Satisfacción	0	3	3	1	4	0	11
		27,27%	27,27%	9,09%	36,36%		

ESTADÍSTICAS BÁSICAS	MÍNIMO	MÁXIMO	MEDIANA	MEDIA	DESVIACIÓN ESTÁNDAR
	2	5	3	3,55	1,23



8. Satisfacción general con el programa de prácticas

Respondidas: 11 - Omitidas: 0



	NADA SATISFECHO/A	ALGO SATISFECHO/A	SATISFECHO/A	MUY SATISFECHO/A	TOTALMENTE SATISFECHO/A	NS/NC	TOTAL
Grado de Satisfacción	0	3	3	1	4	0	11
		27,27%	27,27%	9,09%	36,36%		

ESTADÍSTICAS BÁSICAS	MÍNIMO	MÁXIMO	MEDIANA	MEDIA	DESVIACIÓN ESTÁNDAR
	2	5	0	0,00	0,00