



VICERRECTORADO DE
COORDINACIÓN Y
AGENDA 2030

Unidad para la Calidad

Universidad de Huelva

SATISFACCIÓN GLOBAL DEL ALUMNADO CON LAS PRÁCTICAS

MÁSTER EN PSICOLOGÍA GENERAL SANITARIA

Curso académico 22-23

Método: online SurveyMonkey

ALUMNADO CON POSIBILIDAD DE RECIBIR LA ENCUESTA	ENCUESTAS LANZADAS	RESPUESTAS	TASA DE RESPUESTA	SATISFACCIÓN GLOBAL (1-nada / 5- mucha)
47	47	3	6,38%	4,00



VICERRECTORADO DE
COORDINACIÓN Y
AGENDA 2030

Unidad para la Calidad

Universidad de Huelva

Nombre de la empresa	Lugar de realización de prácticas (localidad o CP)	Nº horas prácticas
Cristina de la Luz Garcia	Badajoz	120
Aire Libre	Huelva	153 de las 120 obligatorias
Ayuntamiento de Isla Cristina, CAIT municipal.	Isla Cristina, 21410	120



Enumera las actividades desarrolladas en la Empresa/Institución

- Evaluación - Desarrollo DE objetivos - Planes DE intervención - intervención - Informes

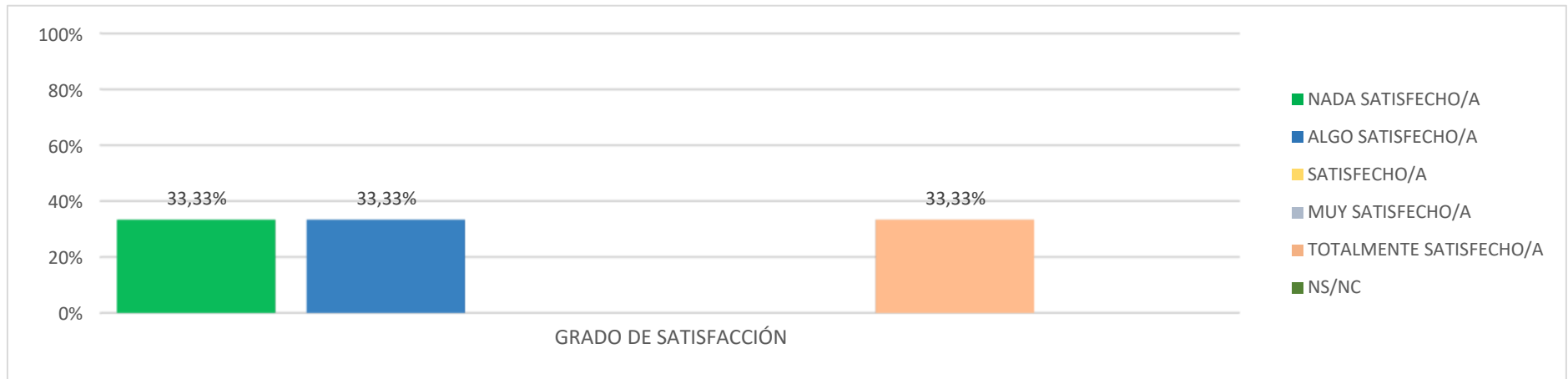
Psicoterapia individual y grupal sobre TDAH Elaboración de informe Evaluación e intervención infanto-juvenil

Labores de evaluación, diagnóstico e intervención con los menores usuarios y sus familias. Devolución de la información obtenida y los procedimientos realizados en forma de informes y entrevistas. Colaboración en actividades como teatros o reuniones con fines festivos organizadas por el centro para los menores usuarios y sus familias. Colaboración con los profesionales de otros servicios indexados en el proceso de acceso y evolución de los menores en el CAIT (trabajadora social, informático, administrativo).



1. La información previa de los objetivos y los criterios de evaluación de las prácticas

Respondidas: 3 - Omitidas: 0



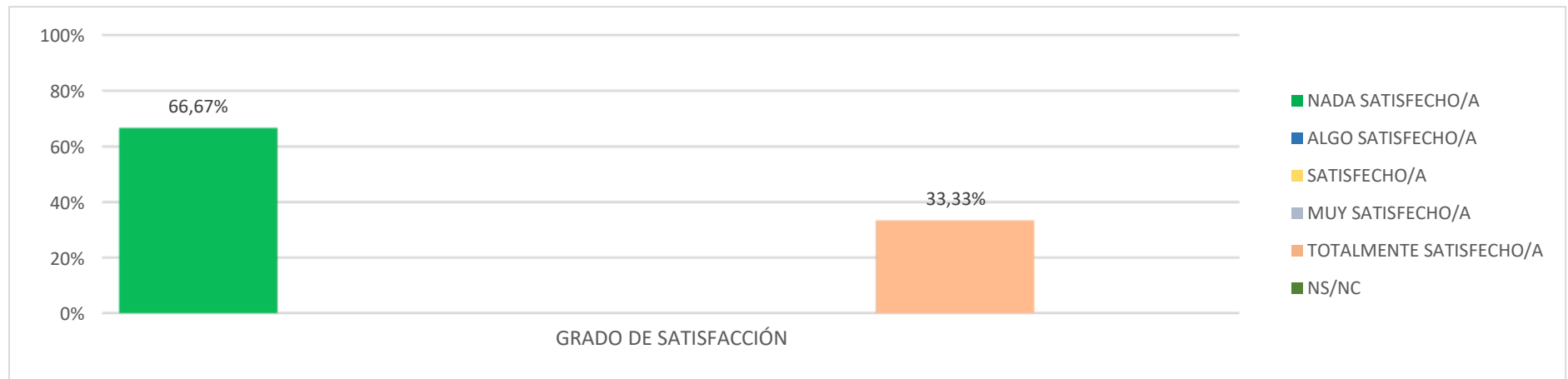
	NADA SATISFECHO/A	ALGO SATISFECHO/A	SATISFECHO/A	MUY SATISFECHO/A	TOTALMENTE SATISFECHO/A	NS/NC	TOTAL
Grado de Satisfacción	1	1	0	0	1	0	3
	33,33%	33,33%			33,33%		

ESTADÍSTICAS BÁSICAS	MÍNIMO	MÁXIMO	MEDIANA	MEDIA	DESVIACIÓN ESTÁNDAR
	1	5	2	2,67	0,08



2. El proceso de selección y asignación de los puestos de prácticas

Respondidas: 3 - Omitidas: 0



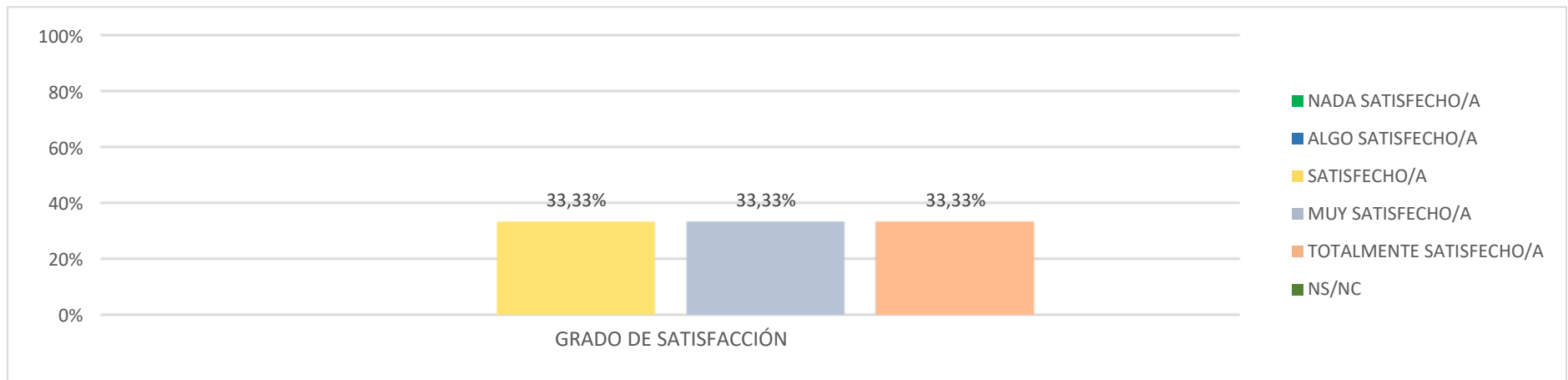
	NADA SATISFECHO/A	ALGO SATISFECHO/A	SATISFECHO/A	MUY SATISFECHO/A	TOTALMENTE SATISFECHO/A	NS/NC	TOTAL
Grado de Satisfacción	2	0	0	0	1	0	3
	66,67%				33,33%		

ESTADÍSTICAS BÁSICAS	MÍNIMO	MÁXIMO	MEDIANA	MEDIA	DESVIACIÓN ESTÁNDAR
	1	5	1	2,33	1,89



3. La información acerca de la organización/entidad/empresa y sobre el puesto que se va a ocupar

Respondidas: 3 - Omitidas: 0



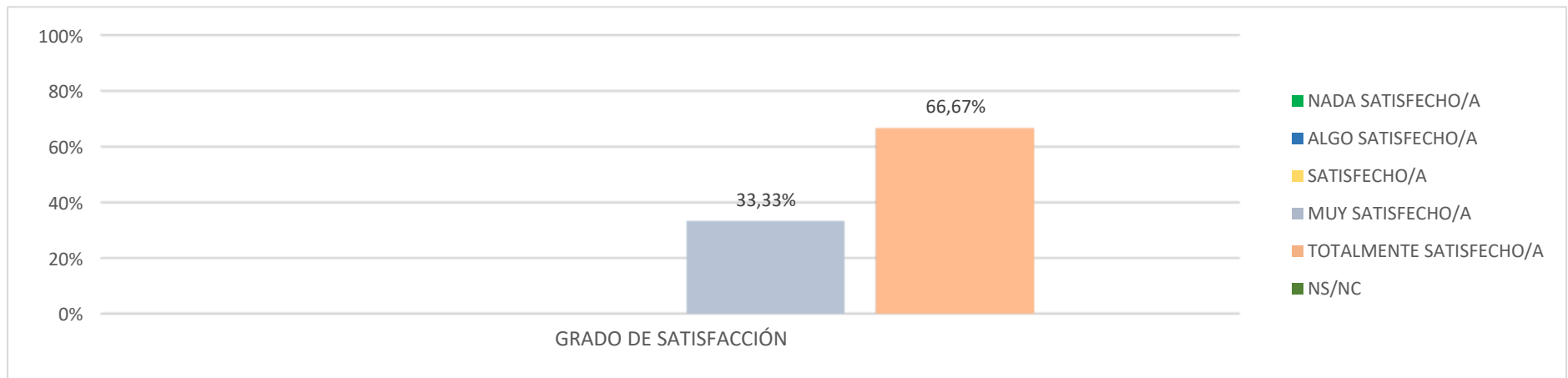
	NADA SATISFECHO/A	ALGO SATISFECHO/A	SATISFECHO/A	MUY SATISFECHO/A	TOTALMENTE SATISFECHO/A	NS/NC	TOTAL
Grado de Satisfacción	0	0	1	1	1	0	3
			33,33%	33,33%	33,33%		

ESTADÍSTICAS BÁSICAS	MÍNIMO	MÁXIMO	MEDIANA	MEDIA	DESVIACIÓN ESTÁNDAR
	3	5	4	4,00	0,82



4. El trato recibido en la organización/entidad/empresa, incluyendo la acogida y los compañeros

Respondidas: 3 - Omitidas: 0



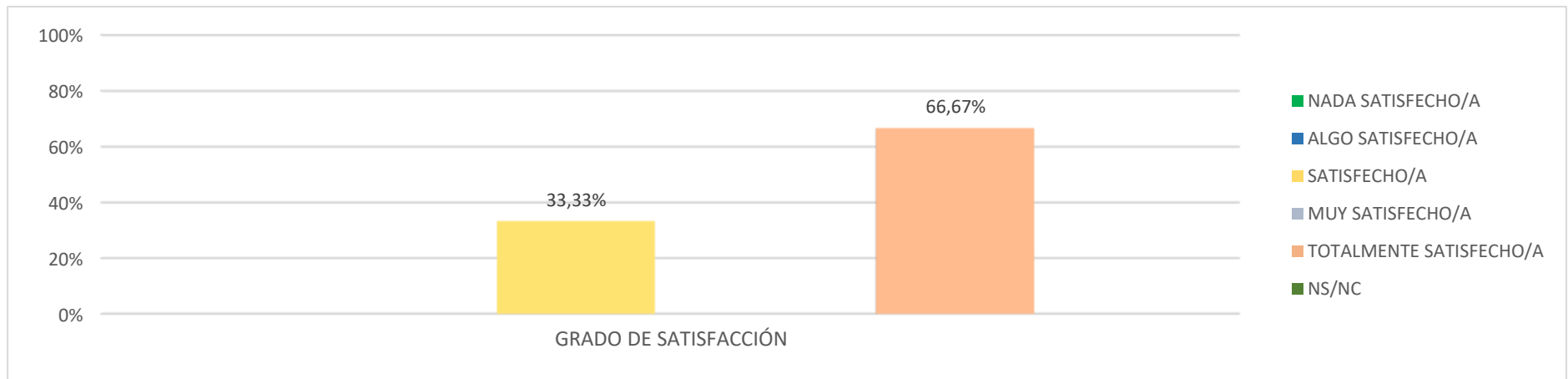
	NADA SATISFECHO/A	ALGO SATISFECHO/A	SATISFECHO/A	MUY SATISFECHO/A	TOTALMENTE SATISFECHO/A	NS/NC	TOTAL
Grado de Satisfacción	0	0	0	1	2	0	3
				33,33%	66,67%		

ESTADÍSTICAS BÁSICAS	MÍNIMO	MÁXIMO	MEDIANA	MEDIA	DESVIACIÓN ESTÁNDAR
	4	5	5	4,67	0,47



5. Las tareas realizadas, si han sido variadas, se han desarrollado según lo previamente establecido y se adecuan a la titulación de estudio

Respondidas: 3 - Omitidas: 0



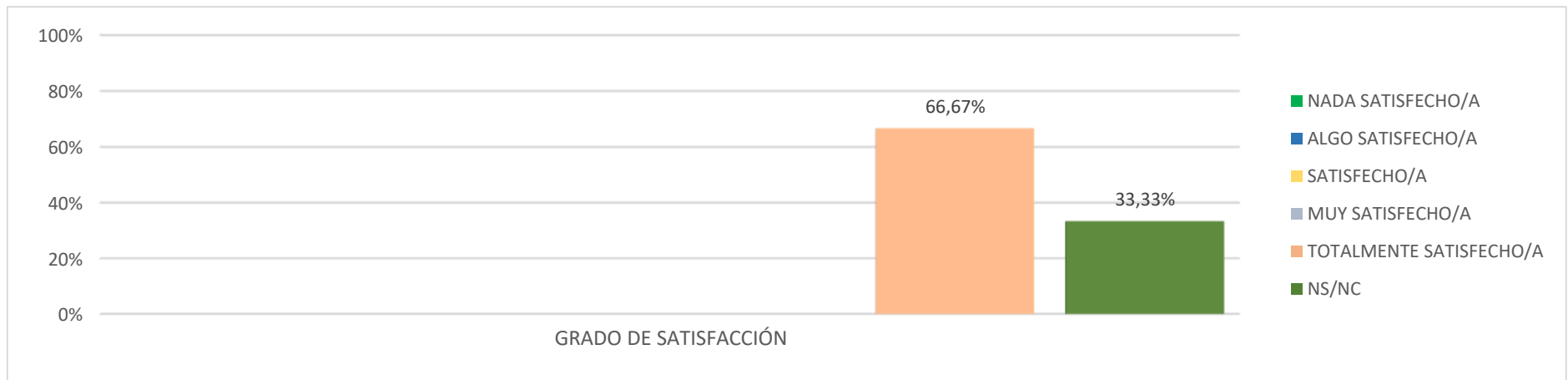
	NADA SATISFECHO/A	ALGO SATISFECHO/A	SATISFECHO/A	MUY SATISFECHO/A	TOTALMENTE SATISFECHO/A	NS/NC	TOTAL
Grado de Satisfacción	0	0	1	0	2	0	3
			33,33%		66,67%		

ESTADÍSTICAS BÁSICAS	MÍNIMO	MÁXIMO	MEDIANA	MEDIA	DESVIACIÓN ESTÁNDAR
	3	5	5	4,33	0,94



6. La guía, supervisión e interés mostrado durante el desarrollo de las tareas por parte del tutor externo

Respondidas: 3 - Omitidas: 0



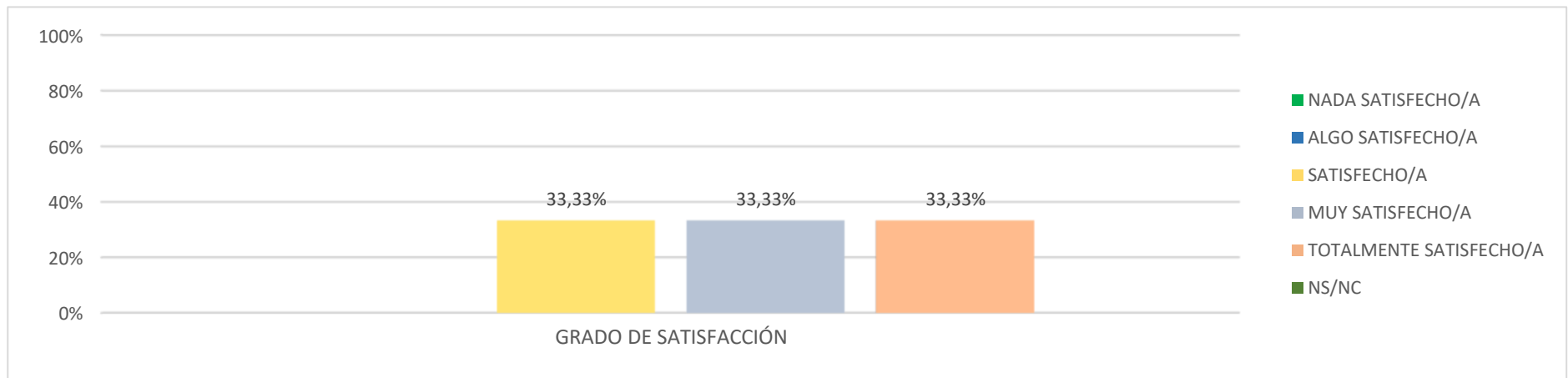
	NADA SATISFECHO/A	ALGO SATISFECHO/A	SATISFECHO/A	MUY SATISFECHO/A	TOTALMENTE SATISFECHO/A	NS/NC	TOTAL
Grado de Satisfacción	0	0	0	0	2	1	3
					66,67%	33,33%	

ESTADÍSTICAS BÁSICAS	MÍNIMO	MÁXIMO	MEDIANA	MEDIA	DESVIACIÓN ESTÁNDAR
	5	5	5	5,00	0,00



7. Satisfacción general, una vez terminadas las prácticas, con la labor del /la tutor/a de la UHU

Respondidas: 3 - Omitidas: 0



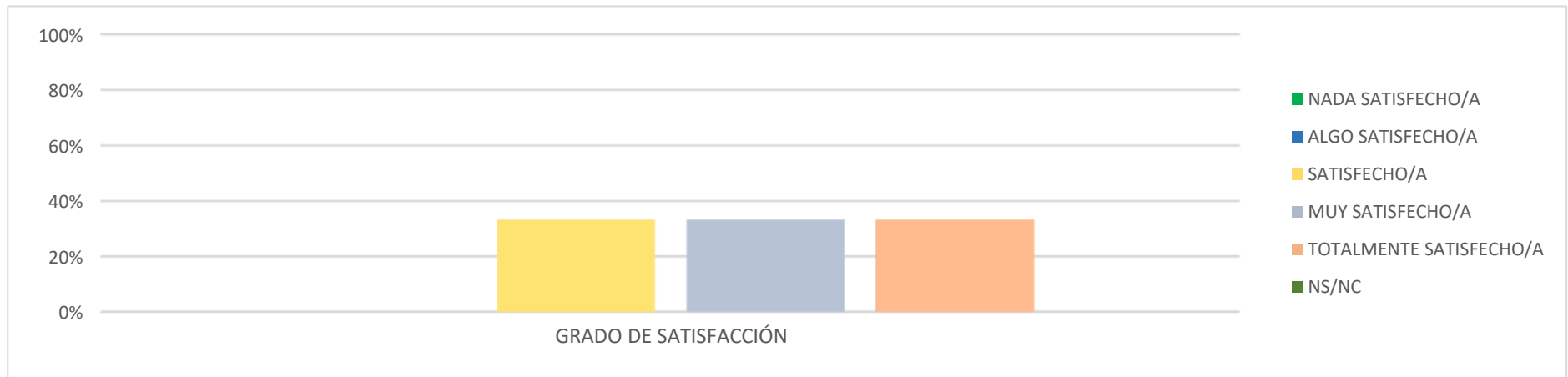
	NADA SATISFECHO/A	ALGO SATISFECHO/A	SATISFECHO/A	MUY SATISFECHO/A	TOTALMENTE SATISFECHO/A	NS/NC	TOTAL
Grado de Satisfacción	0	0	1	1	1	0	3
			33,33%	33,33%	33,33%		

ESTADÍSTICAS BÁSICAS	MÍNIMO	MÁXIMO	MEDIANA	MEDIA	DESVIACIÓN ESTÁNDAR
	3	5	4	4,00	0,82



8. Satisfacción general con el programa de prácticas

Respondidas: 3 - Omitidas: 0



	NADA SATISFECHO/A	ALGO SATISFECHO/A	SATISFECHO/A	MUY SATISFECHO/A	TOTALMENTE SATISFECHO/A	NS/NC	TOTAL
Grado de Satisfacción	0	0	1	1	1	0	3
			33,33%	33,33%	33,33%		

ESTADÍSTICAS BÁSICAS	MÍNIMO	MÁXIMO	MEDIANA	MEDIA	DESVIACIÓN ESTÁNDAR
	3	5	0	0,00	0,00