

SATISFACCIÓN GLOBAL DEL ALUMNADO CON LAS PRÁCTICAS

Facultad de Ciencias del Trabajo

Curso académico 22-23

Método: online SurveyMonkey

Población con posibilidad de recibir la encuesta	Encuestas lanzadas	Respuestas recibidas	Tasa de respuesta	Satisfacción Global
55	55	6	10.91%	4.50

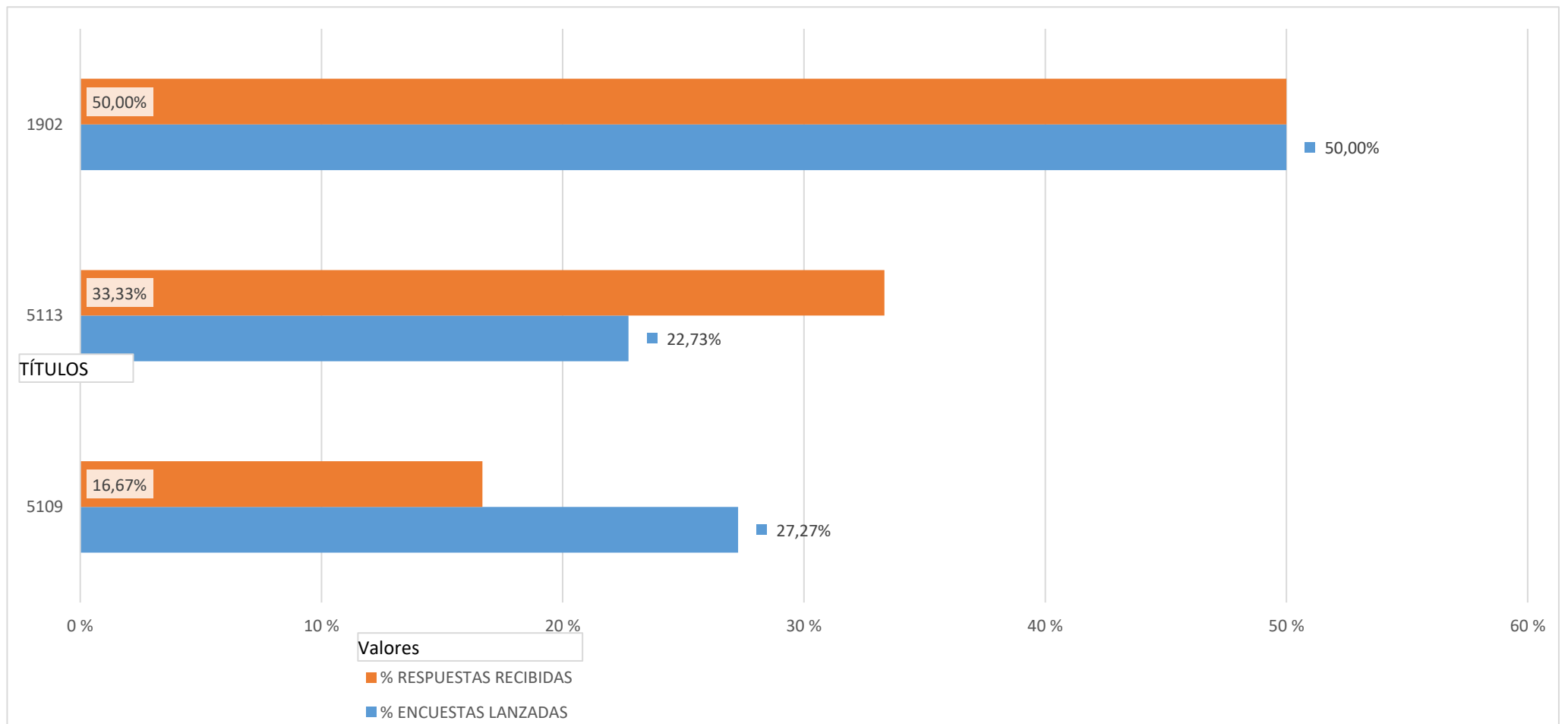


ESTUDIOS QUE CURSÓ EN EL CENTRO

TIULACIÓN	ENCUESTAS		
	LANZAS	RESPUESTAS	TASA
G. EN RELACIONES LABORALES Y RECURSOS HUMANOS (5109)	12	1	8,33 %
G. EN RELACIONES LABORALES Y RECURSOS HUMANOS (SEMIPRESENCIAL) (5113)	10	2	20,00 %
MOF. EN PREVENCIÓN DE RIESGOS LABORALES (2019) (1902)	22	3	13,64 %

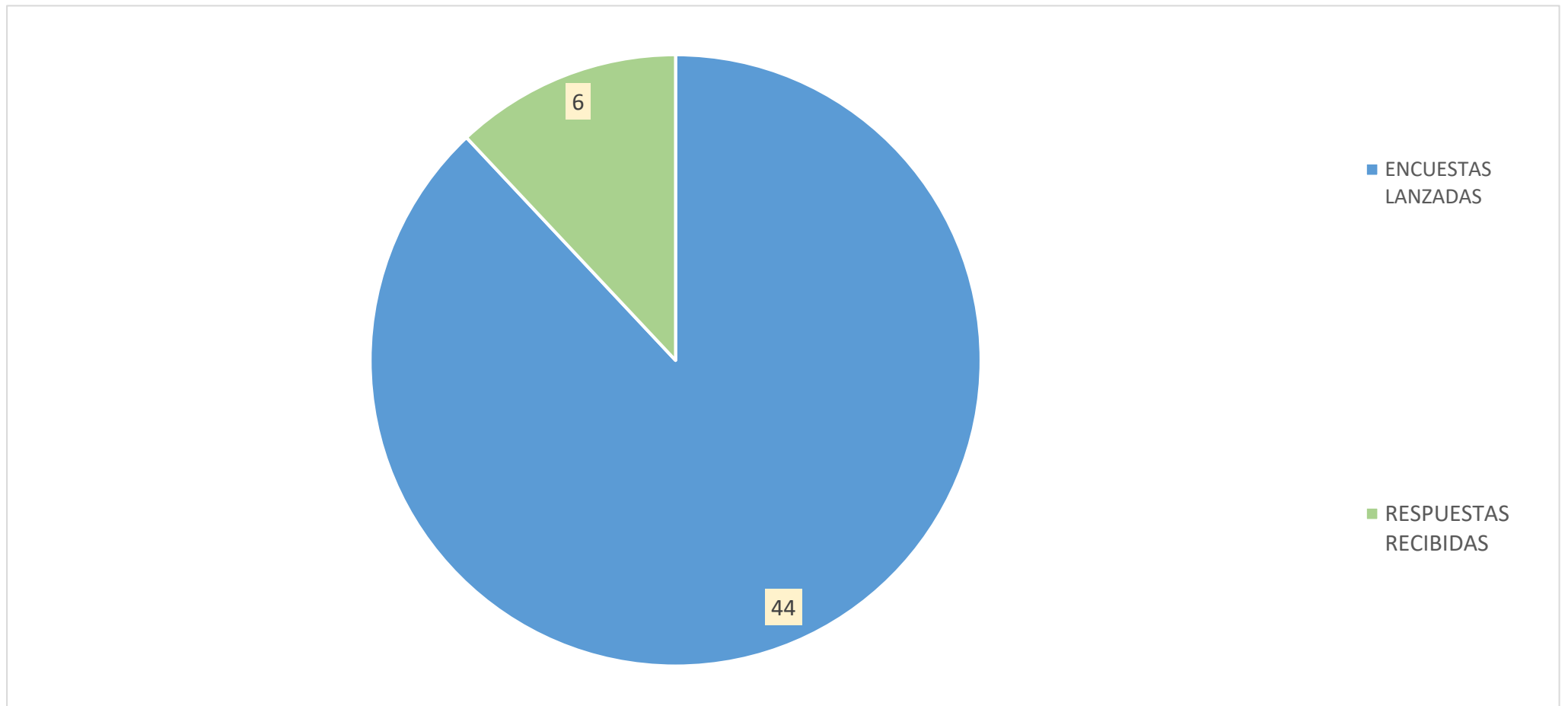


PORCENTAJE DE ENCUESTAS LANZADAS Y RESPUESTAS RECIBIDAS DE CADA TÍTULO SOBRE EL TOTAL DEL CENTRO





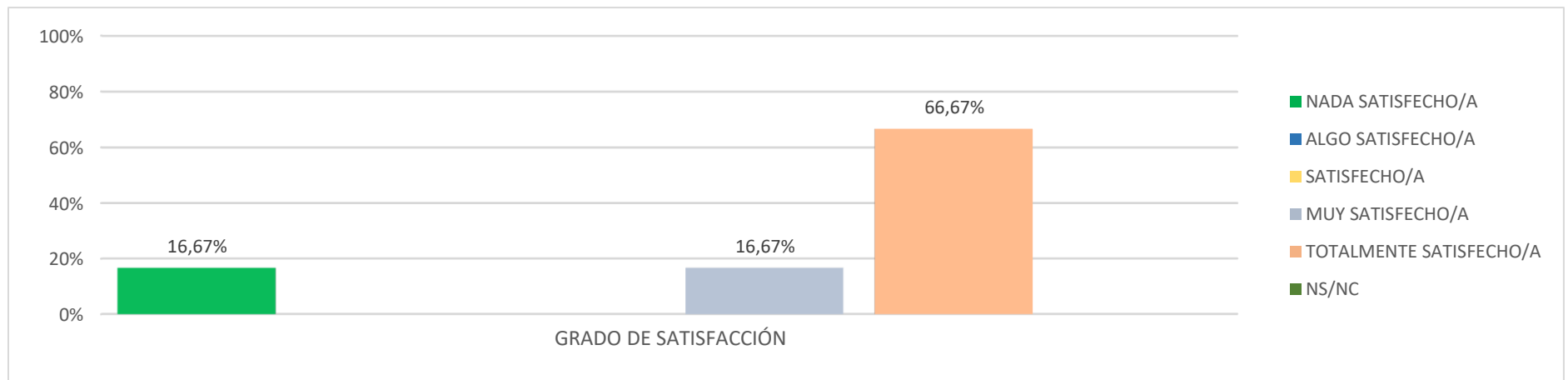
ENCUESTAS LANZADAS Y RESPUESTAS RECIBIDAS EN EL CENTRO (13,64 % DE RESPUESTAS)





1. Los contenidos teóricos y prácticos del título son de utilidad en el desempeño de mi trabajo

Respondidas: 6 - Omitidas: 0



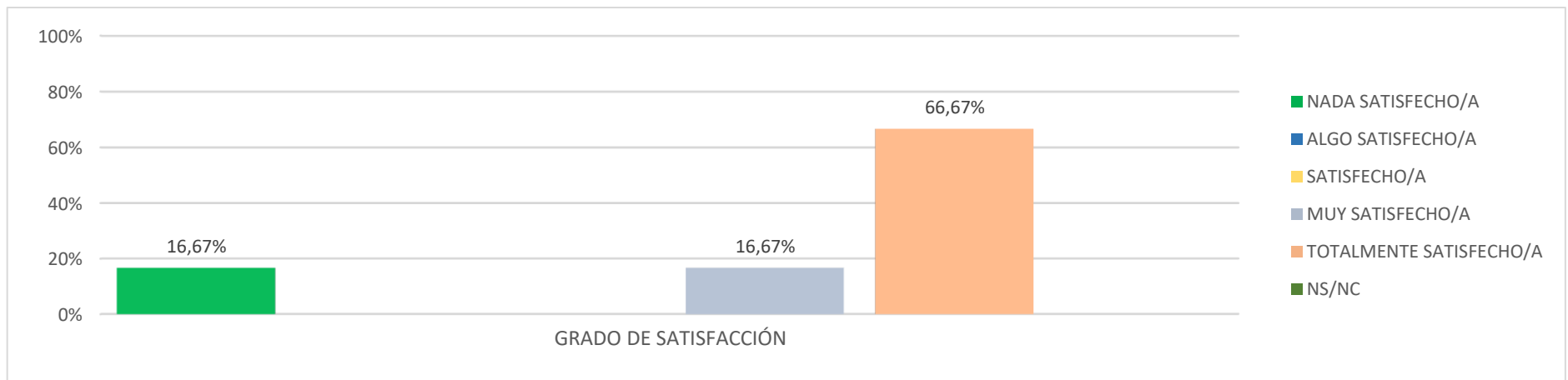
	NADA SATISFECHO/A	ALGO SATISFECHO/A	SATISFECHO/A	MUY SATISFECHO/A	TOTALMENTE SATISFECHO/A	NS/NC	TOTAL
Grado de Satisfacción	1	0	0	1	4	0	6
	16,67%			16,67%	66,67%		

ESTADÍSTICAS BÁSICAS	MÍNIMO	MÁXIMO	MEDIANA	MEDIA	DESVIACIÓN ESTÁNDAR
	1	5	5	4,17	0,15



2. Las habilidades y competencias adquiridas con el título son de utilidad en el desempeño de mi trabajo.

Respondidas: 6 - Omitidas: 0



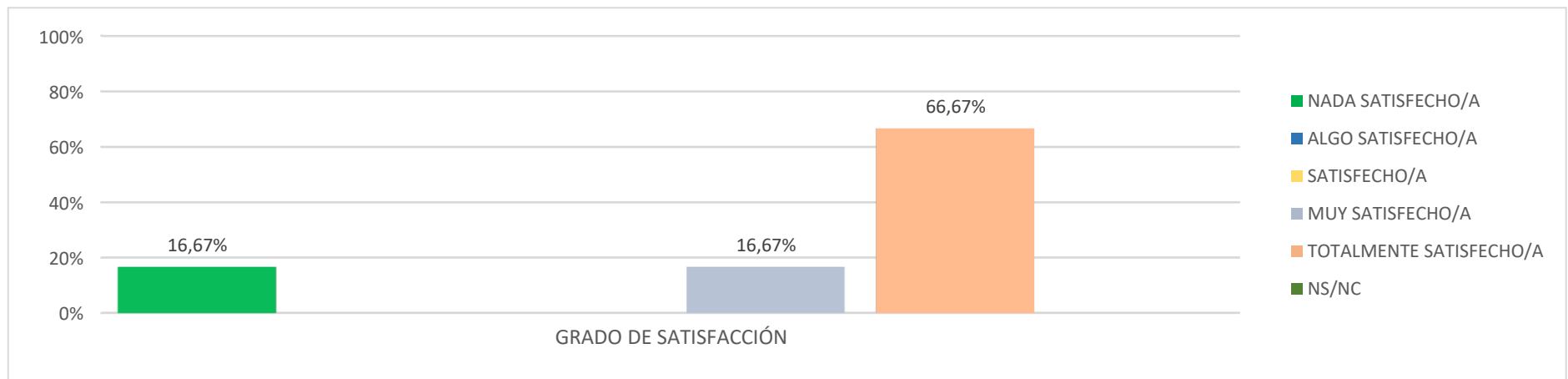
	NADA SATISFECHO/A	ALGO SATISFECHO/A	SATISFECHO/A	MUY SATISFECHO/A	TOTALMENTE SATISFECHO/A	NS/NC	TOTAL
Grado de Satisfacción	1	0	0	1	4	0	6
	16,67%			16,67%	66,67%		

ESTADÍSTICAS BÁSICAS	MÍNIMO	MÁXIMO	MEDIANA	MEDIA	DESVIACIÓN ESTÁNDAR
	1	5	#¡NUM!	#¡DIV/0!	#¡DIV/0!



3. Lo aprendido en el título se adecúa a las demandas del mercado de trabajo

Respondidas: 6 - Omitidas: 0



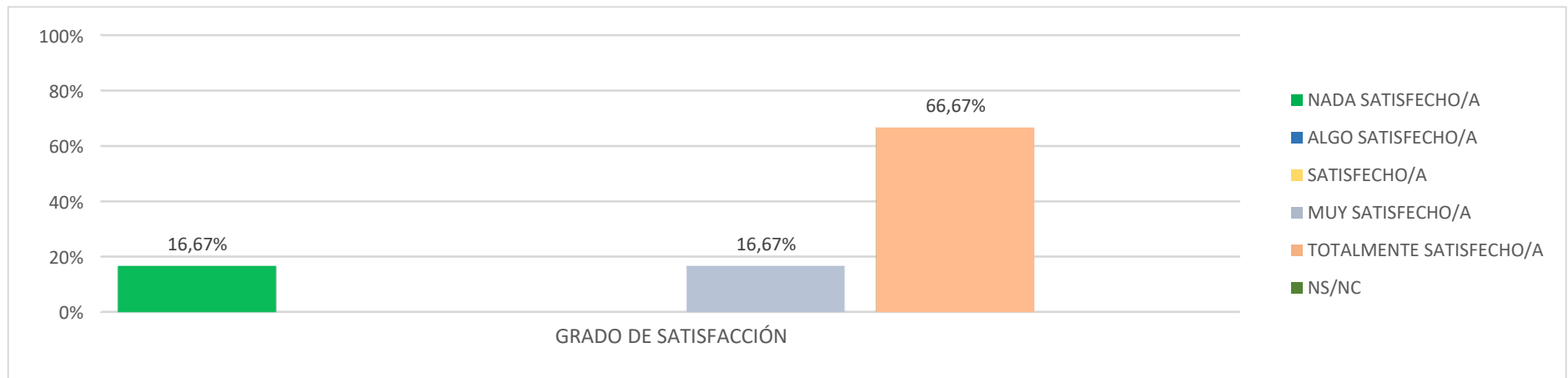
	NADA SATISFECHO/A	ALGO SATISFECHO/A	SATISFECHO/A	MUY SATISFECHO/A	TOTALMENTE SATISFECHO/A	NS/NC	TOTAL
Grado de Satisfacción	1	0	0	1	4	0	6
	16,67%			16,67%	66,67%		

ESTADÍSTICAS BÁSICAS	MÍNIMO	MÁXIMO	MEDIANA	MEDIA	DESVIACIÓN ESTÁNDAR
	1	5	5	4,17	1,46



4. El título contribuye a mi desarrollo profesional

Respondidas: 6 - Omitidas: 0



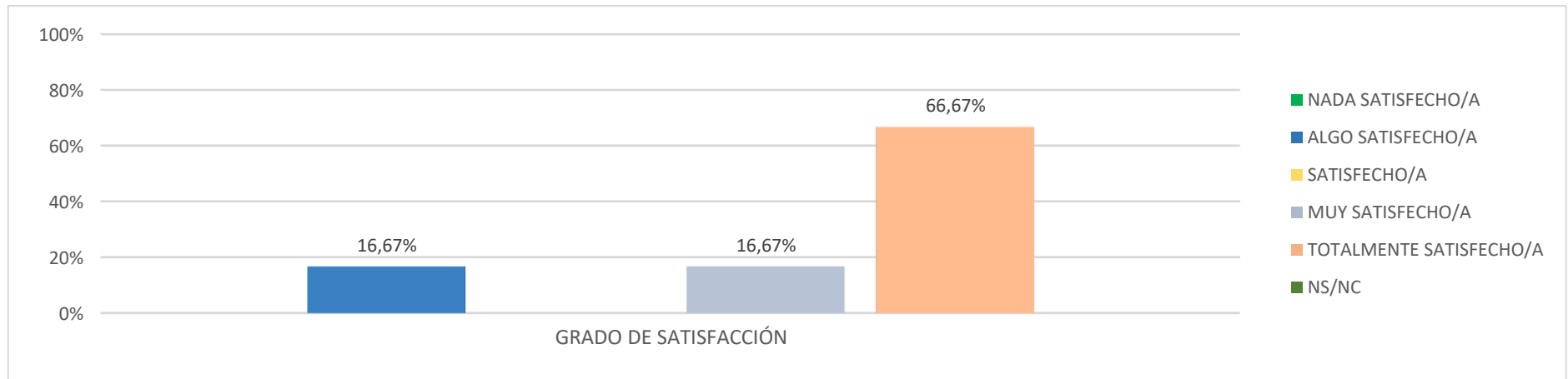
	NADA SATISFECHO/A	ALGO SATISFECHO/A	SATISFECHO/A	MUY SATISFECHO/A	TOTALMENTE SATISFECHO/A	NS/NC	TOTAL
Grado de Satisfacción	1	0	0	1	4	0	6
	16,67%			16,67%	66,67%		

ESTADÍSTICAS BÁSICAS	MÍNIMO	MÁXIMO	MEDIANA	MEDIA	DESVIACIÓN ESTÁNDAR
	1	5	5	4,17	1,46



5. Mi trabajo actual está relacionado con el título cursado

Respondidas: 6 - Omitidas: 0



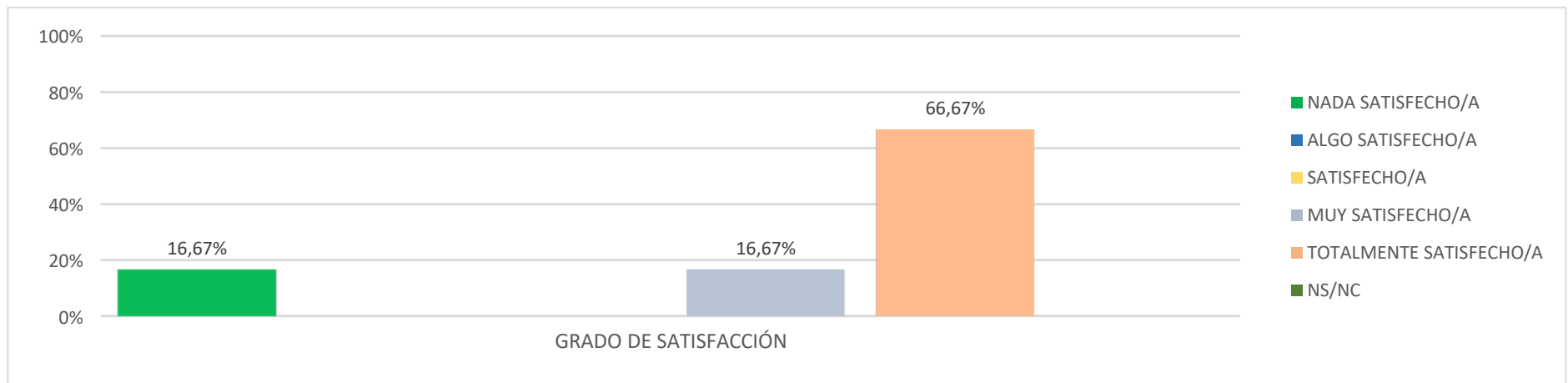
	NADA SATISFECHO/A	ALGO SATISFECHO/A	SATISFECHO/A	MUY SATISFECHO/A	TOTALMENTE SATISFECHO/A	NS/NC	TOTAL
Grado de Satisfacción	0	1	0	1	4	0	6
		16,67%		16,67%	66,67%		

ESTADÍSTICAS BÁSICAS	MÍNIMO	MÁXIMO	MEDIANA	MEDIA	DESVIACIÓN ESTÁNDAR
	2	5	5	4,33	1,11



6. El título, en general, es de utilidad para la búsqueda de empleo

Respondidas: 6 - Omitidas: 0



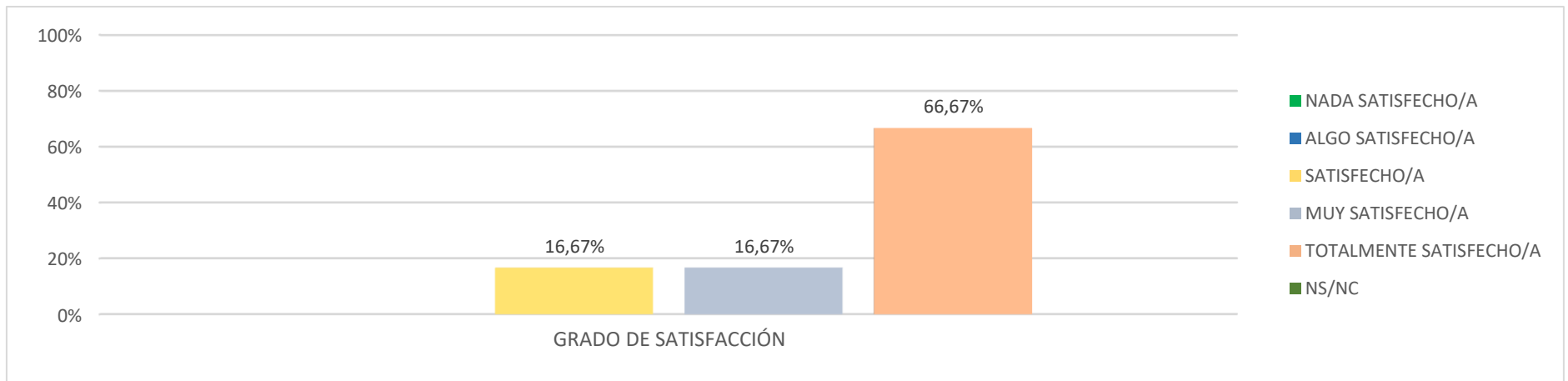
	NADA SATISFECHO/A	ALGO SATISFECHO/A	SATISFECHO/A	MUY SATISFECHO/A	TOTALMENTE SATISFECHO/A	NS/NC	TOTAL
Grado de Satisfacción	1	0	0	1	4	0	6
	16,67%			16,67%	66,67%		

ESTADÍSTICAS BÁSICAS	MÍNIMO	MÁXIMO	MEDIANA	MEDIA	DESVIACIÓN ESTÁNDAR
	1	5	5	4,17	1,46



7. Satisfacción global con la formación recibida

Respondidas: 6 - Omitidas: 0



	NADA SATISFECHO/A	ALGO SATISFECHO/A	SATISFECHO/A	MUY SATISFECHO/A	TOTALMENTE SATISFECHO/A	NS/NC	TOTAL
Grado de Satisfacción	0	0	1	1	4	0	6
			16,67%	16,67%	66,67%		

ESTADÍSTICAS BÁSICAS	MÍNIMO	MÁXIMO	MEDIANA	MEDIA	DESVIACIÓN ESTÁNDAR
	3	5	5	4,50	0,76