



VICERRECTORADO DE
COORDINACIÓN Y
AGENDA 2030

Unidad para la Calidad

Universidad de Huelva

SATISFACCIÓN GLOBAL DEL ALUMNADO CON LAS PRÁCTICAS

FACULTAD DE CIENCIAS DEL TRABAJO MÁSTER

Curso académico 22-23

Método: online SurveyMonkey

ALUMNADO CON POSIBILIDAD DE RECIBIR LA ENCUESTA	ENCUESTAS LANZADAS	RESPUESTAS RECIBIDAS	TASA DE RESPUESTA	SATISFACCIÓN GLOBAL (1-nada / 5- mucha)
33	33	3	9.09%	4,00



VICERRECTORADO DE
COORDINACIÓN Y
AGENDA 2030

Unidad para la Calidad

Universidad de Huelva

Nombre de la empresa	Lugar de realización de prácticas (localidad o CP)	Nº horas prácticas
DELEGACIÓN GOBIERNO JUNTA ANDALUCIA HUELVA	21001	180
Europreven servio de prevención S.L	Valverde del camino (21600)	180
Atalaya Riotinto Minera	Minas de Riotinto	180horas



Enumera las actividades desarrolladas en la Empresa/Institución

PARTICIPACIÓN EN SIMULACROS TANTO EN LA ORGANIZACIÓN COMO EN EL DESARROLLO DE LOS MISMOS. DISEÑO, ORGANIZACIÓN Y PUESTA EN MARCHA DE PLANES DE EMERGENCIAS Y AUTOPROTECCIÓN. ACTIVIDADES DE FORMACIÓN EN PREVENCIÓN DE RIESGOS Y ACTUACIONES ANTE EMERGENCIAS. ATENCIÓN A ESCOLARES EN ACTIVIDADES DE DIVULGACIÓN. VISITA A EMPRESAS DE DISTINTOS SECTORES PARA VER SUS PLANES DE EMERGENCIAS Y AUTOPROTECCIÓN. VISITA A LAS INSTALACIONES DE GRUPO DE EMERGENCIAS DE ANDALUCÍA OCCIDENTAL.

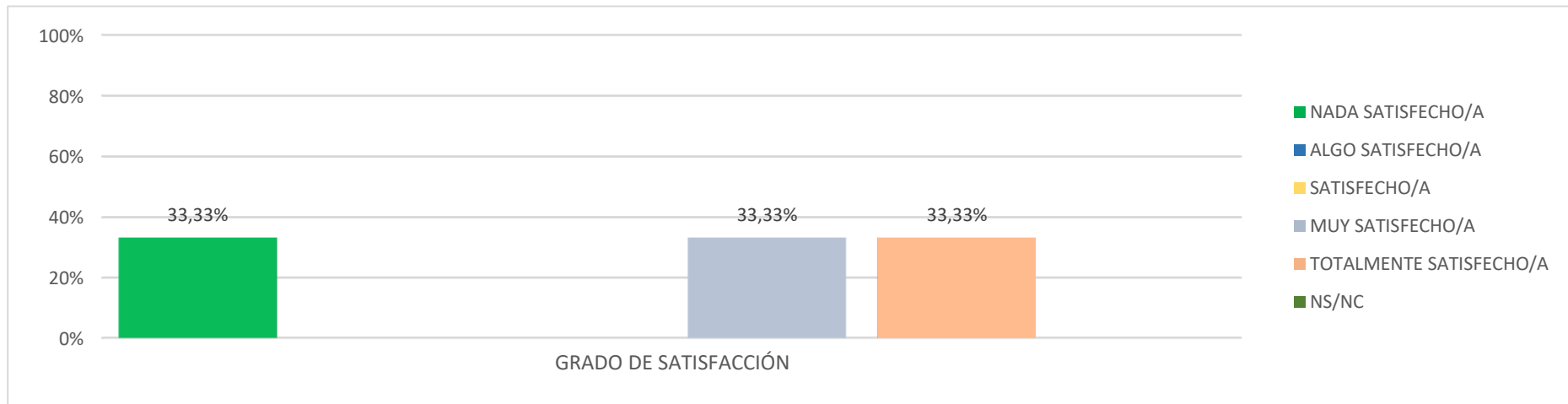
Vigilancia de la salud Realización de revisiones de evaluaciones Iniciación en las visitas a las empresas Iniciación para realizar mediciones de polvo y ruido

OPS, revisión y control de riesgos laborales, control descarga camiones de cal, observar uso de Epis, control de la correcta utilización de PT...



1. La información previa de los objetivos y los criterios de evaluación de las prácticas

Respondidas: 3 - Omitidas: 0



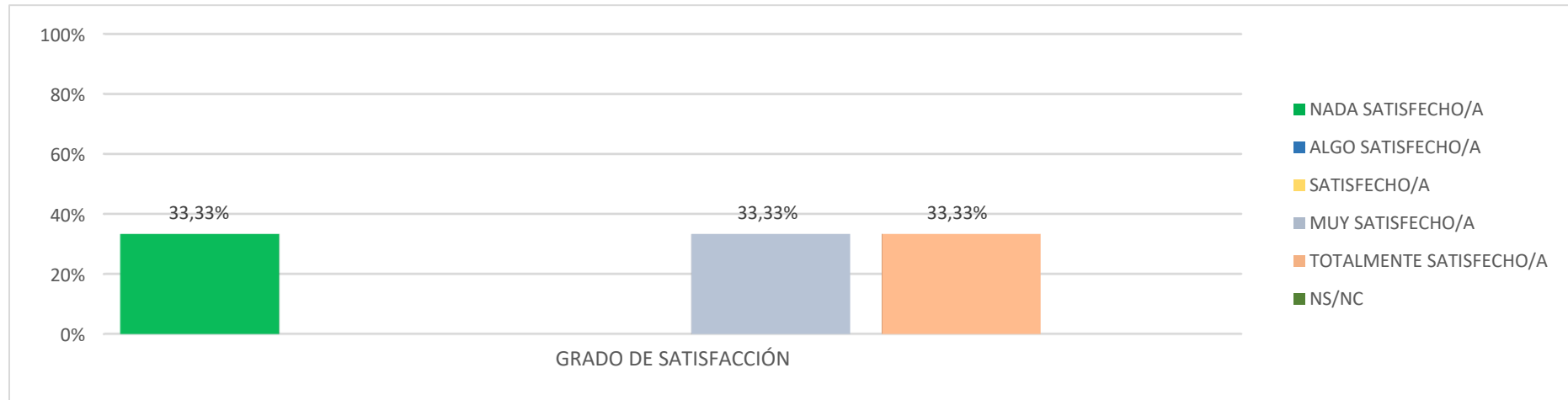
	NADA SATISFECHO/A	ALGO SATISFECHO/A	SATISFECHO/A	MUY SATISFECHO/A	TOTALMENTE SATISFECHO/A	NS/NC	TOTAL
Grado de Satisfacción	1	0	0	1	1	0	3
	33,33%			33,33%	33,33%		

ESTADÍSTICAS BÁSICAS	MÍNIMO	MÁXIMO	MEDIANA	MEDIA	DESVIACIÓN ESTÁNDAR
	1	5	4	3,33	0,09



2. El proceso de selección y asignación de los puestos de prácticas

Respondidas: 3 - Omitidas: 0



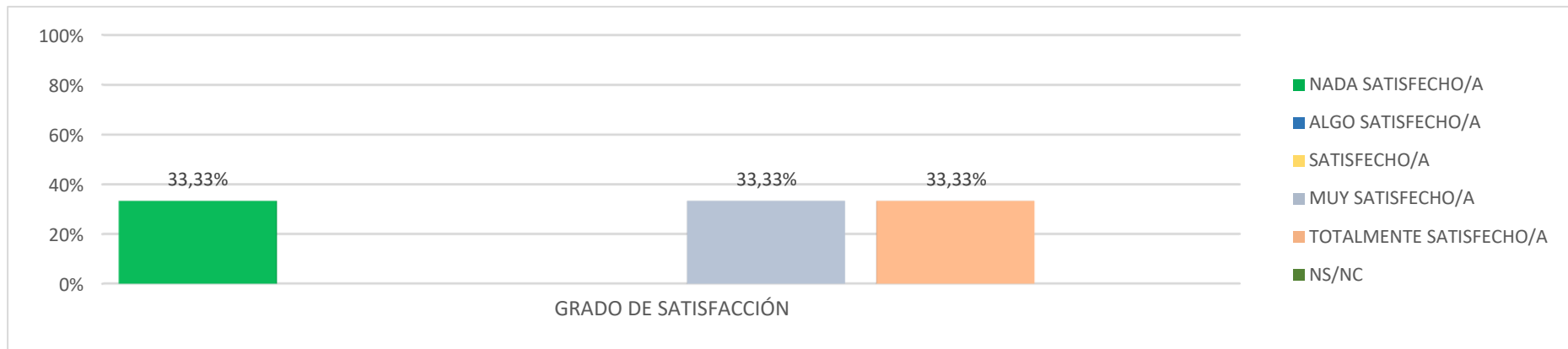
	NADA SATISFECHO/A	ALGO SATISFECHO/A	SATISFECHO/A	MUY SATISFECHO/A	TOTALMENTE SATISFECHO/A	NS/NC	TOTAL
Grado de Satisfacción	1	0	0	1	1	0	3
	33,33%			33,33%	33,33%		

ESTADÍSTICAS BÁSICAS	MÍNIMO	MÁXIMO	MEDIANA	MEDIA	DESVIACIÓN ESTÁNDAR
	1	5	4	3,33	1,70



3. La información acerca de la organización/entidad/empresa y sobre el puesto que se va a ocupar

Respondidas: 3 - Omitidas: 0



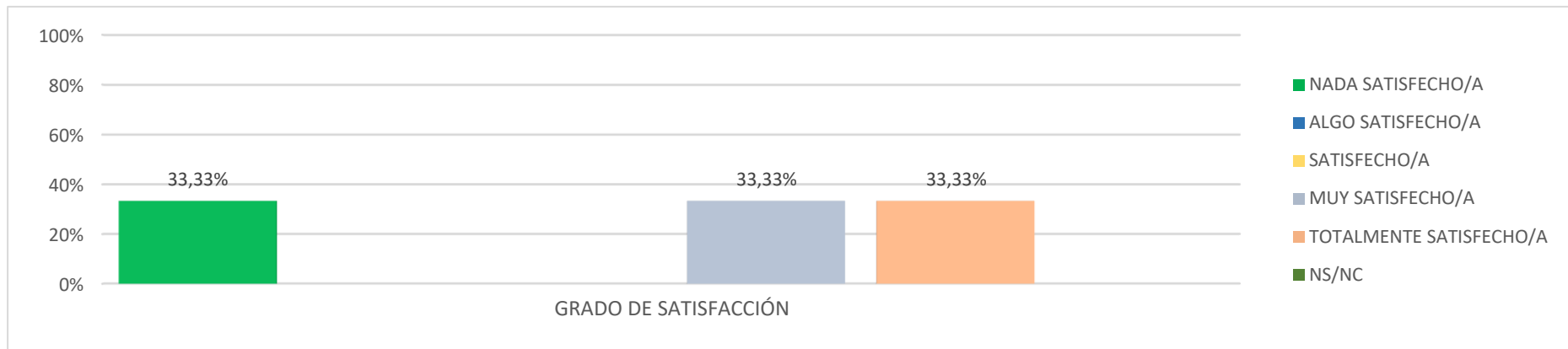
	NADA SATISFECHO/A	ALGO SATISFECHO/A	SATISFECHO/A	MUY SATISFECHO/A	TOTALMENTE SATISFECHO/A	NS/NC	TOTAL
Grado de Satisfacción	1	0	0	1	1	0	3
	33,33%			33,33%	33,33%		

ESTADÍSTICAS BÁSICAS	MÍNIMO	MÁXIMO	MEDIANA	MEDIA	DESVIACIÓN ESTÁNDAR
	1	5	4	3,33	1,70



4. El trato recibido en la organización/entidad/empresa, incluyendo la acogida y los compañeros

Respondidas: 3 - Omitidas: 0



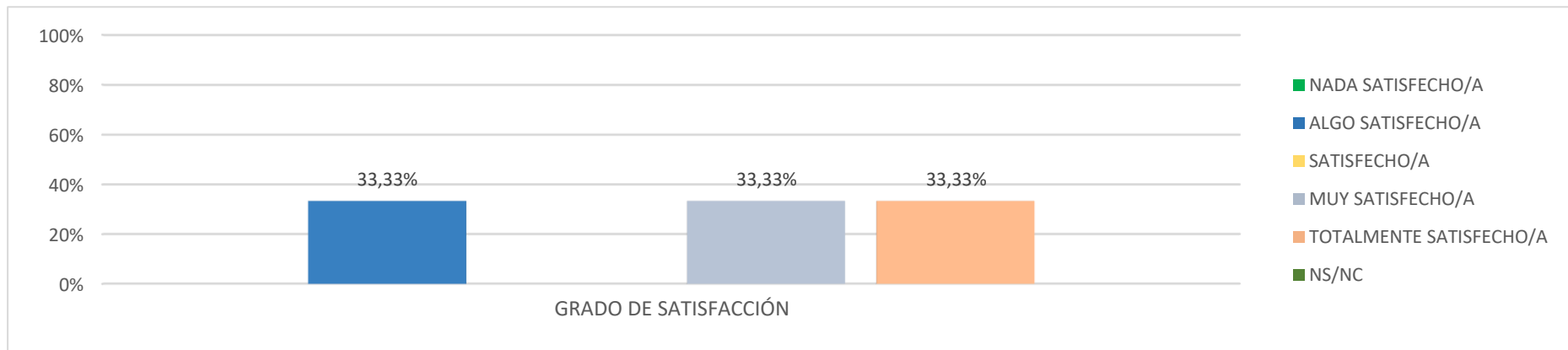
	NADA SATISFECHO/A	ALGO SATISFECHO/A	SATISFECHO/A	MUY SATISFECHO/A	TOTALMENTE SATISFECHO/A	NS/NC	TOTAL
Grado de Satisfacción	1	0	0	1	1	0	3
	33,33%			33,33%	33,33%		

ESTADÍSTICAS BÁSICAS	MÍNIMO	MÁXIMO	MEDIANA	MEDIA	DESVIACIÓN ESTÁNDAR
	1	5	4	3,33	1,70



5. Las tareas realizadas, si han sido variadas, se han desarrollado según lo previamente establecido y se adecuan a la titulación de estudio

Respondidas: 3 - Omitidas: 0



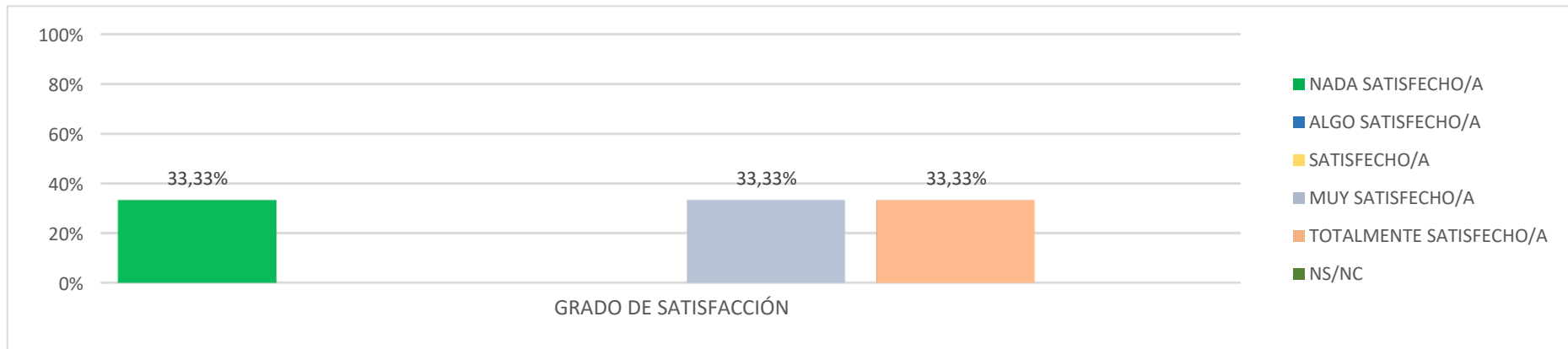
	NADA SATISFECHO/A	ALGO SATISFECHO/A	SATISFECHO/A	MUY SATISFECHO/A	TOTALMENTE SATISFECHO/A	NS/NC	TOTAL
Grado de Satisfacción	0	1	0	1	1	0	3
		33,33%		33,33%	33,33%		

ESTADÍSTICAS BÁSICAS	MÍNIMO	MÁXIMO	MEDIANA	MEDIA	DESVIACIÓN ESTÁNDAR
	2	5	4	3,67	1,25



6. La guía, supervisión e interés mostrado durante el desarrollo de las tareas por parte del tutor externo

Respondidas: 3 - Omitidas: 0



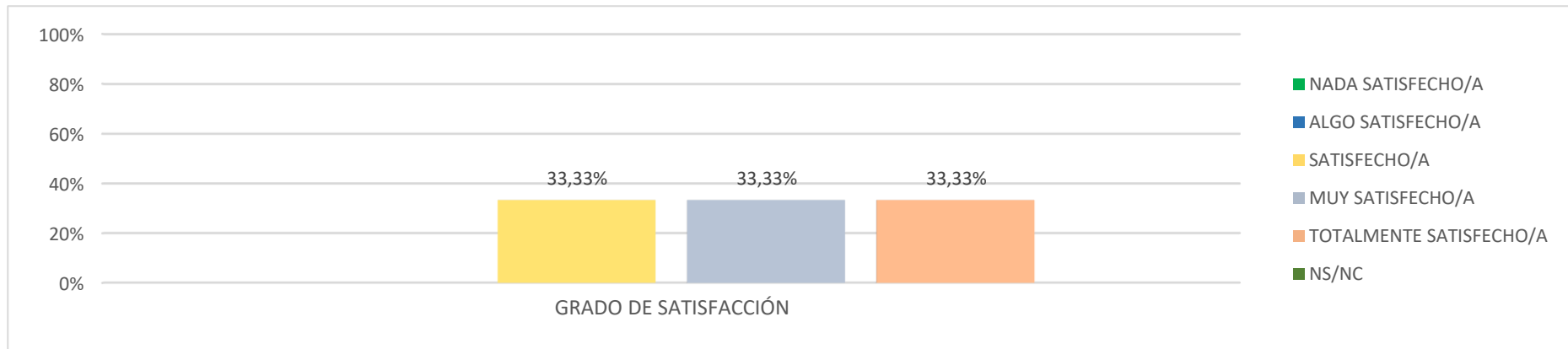
	NADA SATISFECHO/A	ALGO SATISFECHO/A	SATISFECHO/A	MUY SATISFECHO/A	TOTALMENTE SATISFECHO/A	NS/NC	TOTAL
Grado de Satisfacción	1	0	0	1	1	0	3
	33,33%			33,33%	33,33%		

ESTADÍSTICAS BÁSICAS	MÍNIMO	MÁXIMO	MEDIANA	MEDIA	DESVIACIÓN ESTÁNDAR
	1	5	4	3,33	1,70



7. Satisfacción general, una vez terminadas las prácticas, con la labor del /la tutor/a de la UHU

Respondidas: 3 - Omitidas: 0



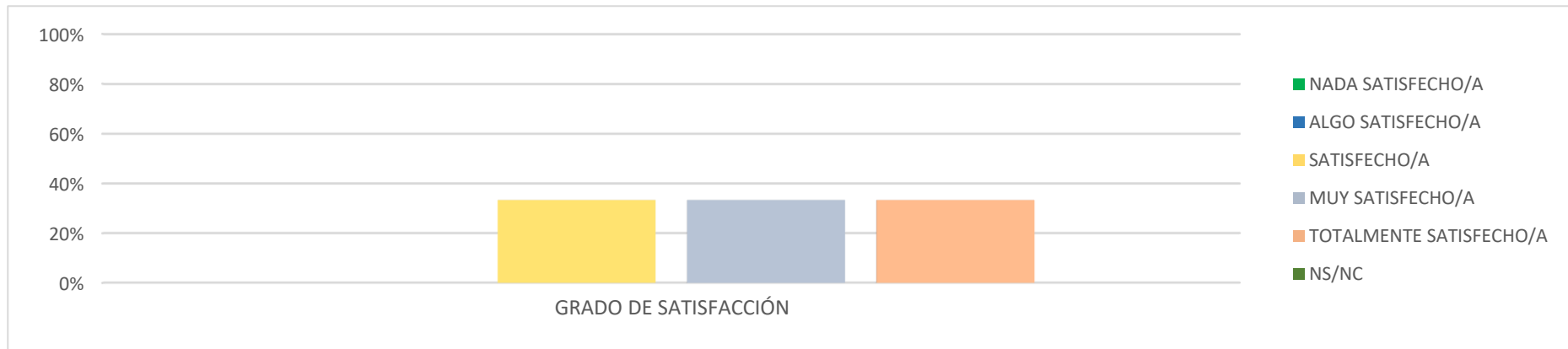
	NADA SATISFECHO/A	ALGO SATISFECHO/A	SATISFECHO/A	MUY SATISFECHO/A	TOTALMENTE SATISFECHO/A	NS/NC	TOTAL
Grado de Satisfacción	0	0	1	1	1	0	3
			33,33%	33,33%	33,33%		

ESTADÍSTICAS BÁSICAS	MÍNIMO	MÁXIMO	MEDIANA	MEDIA	DESVIACIÓN ESTÁNDAR
	3	5	4	4,00	0,82



8. Satisfacción general con el programa de prácticas

Respondidas: 3 - Omitidas: 0



	NADA SATISFECHO/A	ALGO SATISFECHO/A	SATISFECHO/A	MUY SATISFECHO/A	TOTALMENTE SATISFECHO/A	NS/NC	TOTAL
Grado de Satisfacción	0	0	1	1	1	0	3
			33,33%	33,33%	33,33%		

ESTADÍSTICAS BÁSICAS	MÍNIMO	MÁXIMO	MEDIANA	MEDIA	DESVIACIÓN ESTÁNDAR
	3	5	0	0,00	0,00