

# SATISFACCIÓN GLOBAL DEL ALUMNADO CON LAS PRÁCTICAS

## Facultad de Derecho

Curso académico 22-23

Método: online SurveyMonkey

Población con posibilidad de recibir la encuesta	Encuestas lanzadas	Respuestas recibidas	Tasa de respuesta	Satisfacción Global
138	138	8	5.80%	4.75



VICERRECTORADO DE  
COORDINACIÓN Y  
AGENDA 2030

Unidad para la Calidad

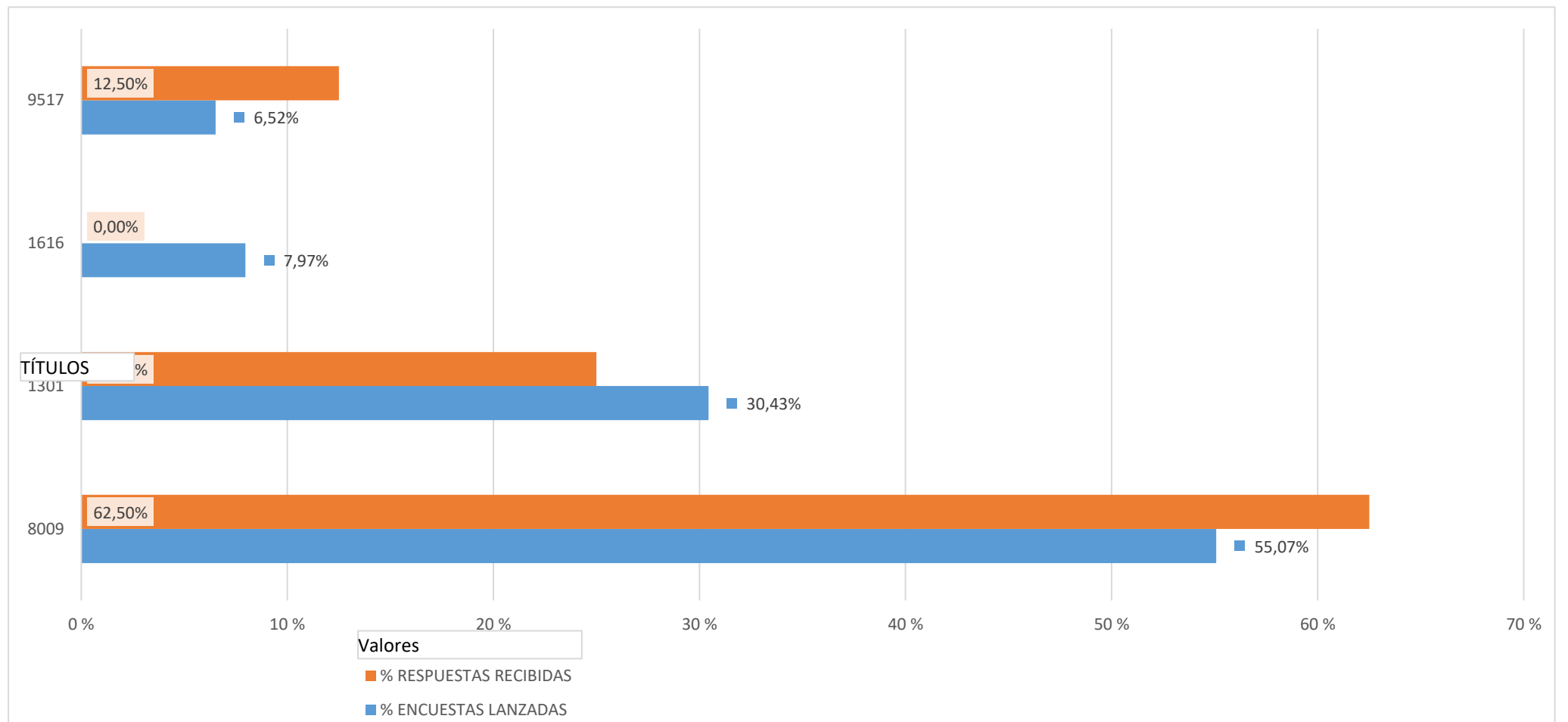
Universidad de Huelva

## ESTUDIOS QUE CURSÓ EN EL CENTRO

TIULACIÓN	ENCUESTAS		
	LANZAS	RESPUESTAS	TASA
G. EN DERECHO (8009)	76	5	6,58 %
MOF. EN ACCESO A LA ABOGACÍA (1301)	42	2	4,76 %
MOF. EN ASESORÍA JURÍDICA DE LA EMPRESA (1616)	11	0	0,00 %
D. G. ADE + DERECHO (9517)	9	1	11,11 %

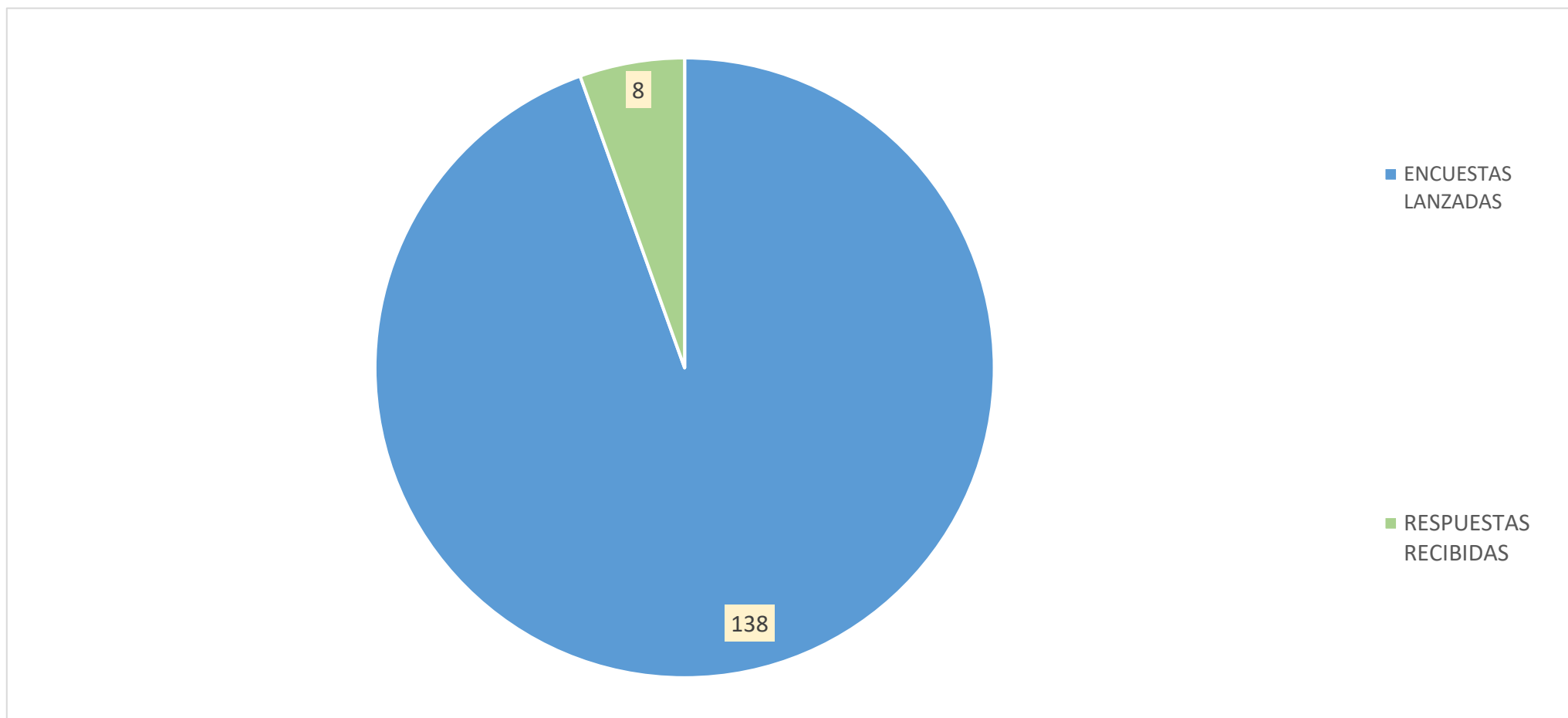


## PORCENTAJE DE ENCUESTAS LANZADAS Y RESPUESTAS RECIBIDAS DE CADA TÍTULO SOBRE EL TOTAL DEL CENTRO





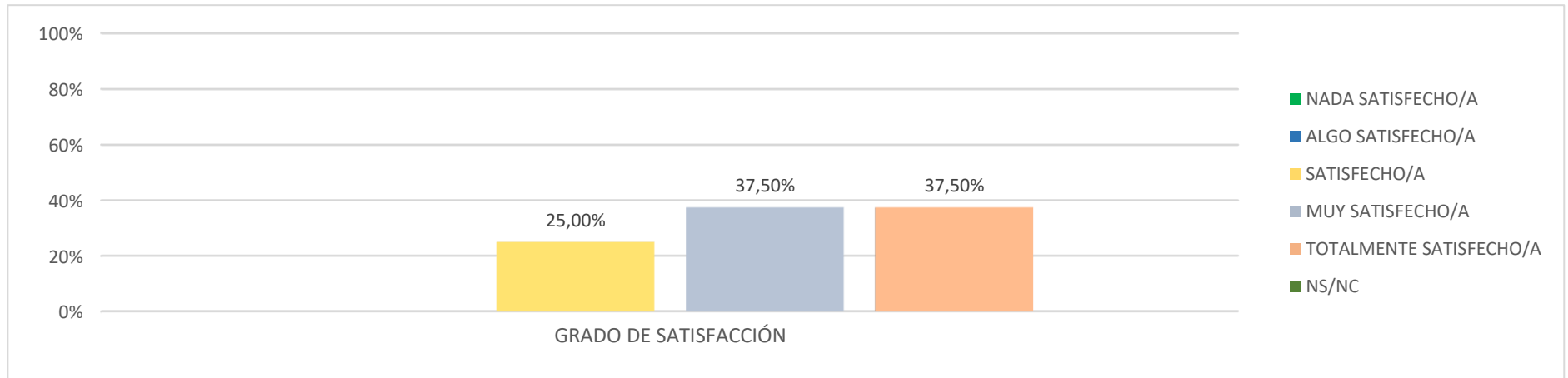
## ENCUESTAS LANZADAS Y RESPUESTAS RECIBIDAS EN EL CENTRO (5,80 % DE RESPUESTAS)





# 1. Los contenidos teóricos y prácticos del título son de utilidad en el desempeño de mi trabajo

Respondidas: 8 - Omitidas: 0



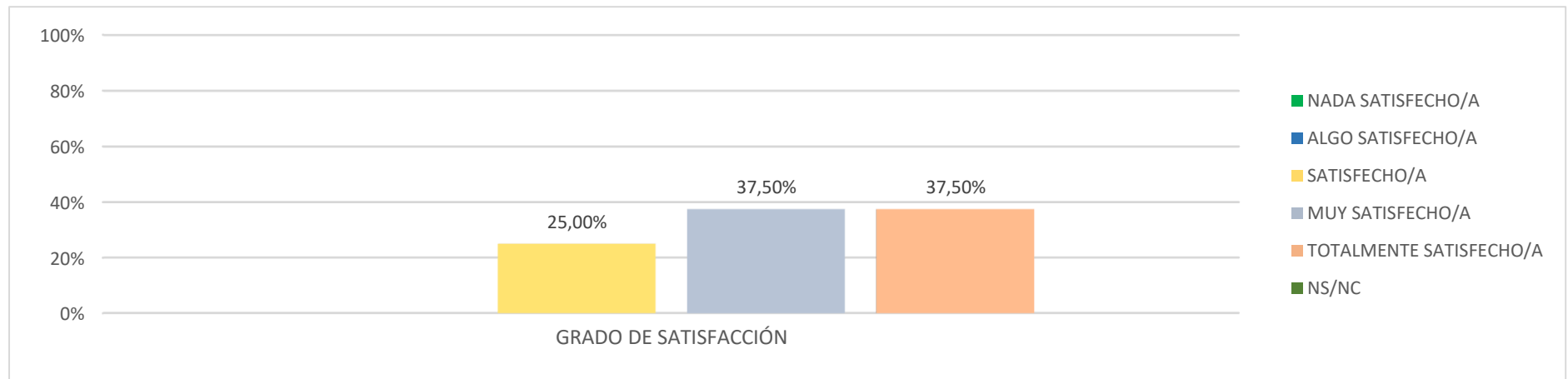
	NADA SATISFECHO/A	ALGO SATISFECHO/A	SATISFECHO/A	MUY SATISFECHO/A	TOTALMENTE SATISFECHO/A	NS/NC	TOTAL
Grado de Satisfacción	0	0	2	3	3	0	8
			25,00%	37,50%	37,50%		

ESTADÍSTICAS BÁSICAS	MÍNIMO	MÁXIMO	MEDIANA	MEDIA	DESVIACIÓN ESTÁNDAR
	3	5	4	4,13	0,17



## 2. Las habilidades y competencias adquiridas con el título son de utilidad en el desempeño de mi trabajo.

Respondidas: 8 - Omitidas: 0



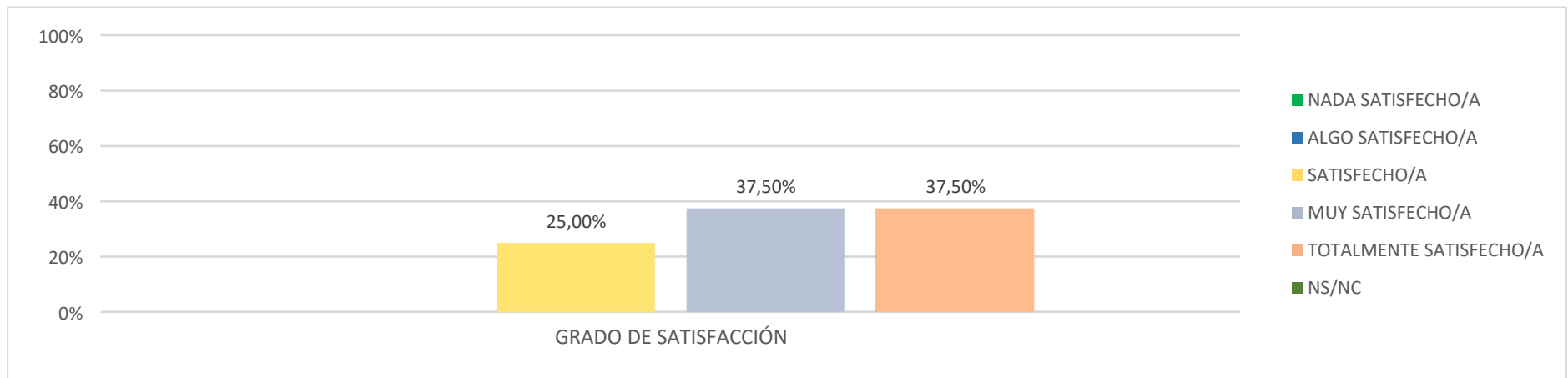
	NADA SATISFECHO/A	ALGO SATISFECHO/A	SATISFECHO/A	MUY SATISFECHO/A	TOTALMENTE SATISFECHO/A	NS/NC	TOTAL
Grado de Satisfacción	0	0	2	3	3	0	8
			25,00%	37,50%	37,50%		

ESTADÍSTICAS BÁSICAS	MÍNIMO	MÁXIMO	MEDIANA	MEDIA	DESVIACIÓN ESTÁNDAR
	3	5	#¡NUM!	#¡DIV/0!	#¡DIV/0!



### 3. Lo aprendido en el título se adecúa a las demandas del mercado de trabajo

Respondidas: 8 - Omitidas: 0



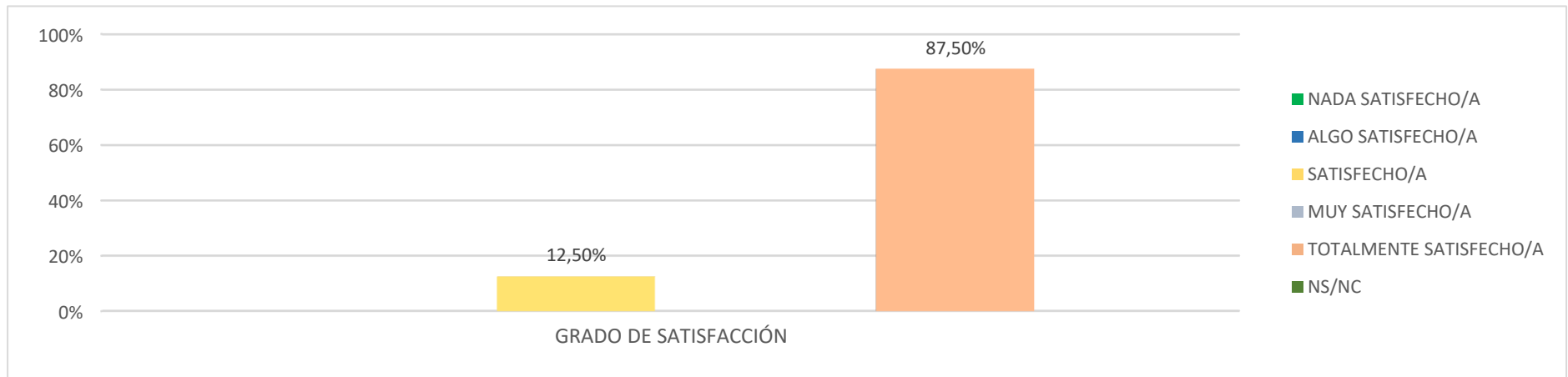
	NADA SATISFECHO/A	ALGO SATISFECHO/A	SATISFECHO/A	MUY SATISFECHO/A	TOTALMENTE SATISFECHO/A	NS/NC	TOTAL
Grado de Satisfacción	0	0	2	3	3	0	8
			25,00%	37,50%	37,50%		

ESTADÍSTICAS BÁSICAS	MÍNIMO	MÁXIMO	MEDIANA	MEDIA	DESVIACIÓN ESTÁNDAR
	3	5	4	4,13	0,78



## 4. El título contribuye a mi desarrollo profesional

Respondidas: 8 - Omitidas: 0



	NADA SATISFECHO/A	ALGO SATISFECHO/A	SATISFECHO/A	MUY SATISFECHO/A	TOTALMENTE SATISFECHO/A	NS/NC	TOTAL
Grado de Satisfacción	0	0	1	0	7	0	8
			12,50%		87,50%		

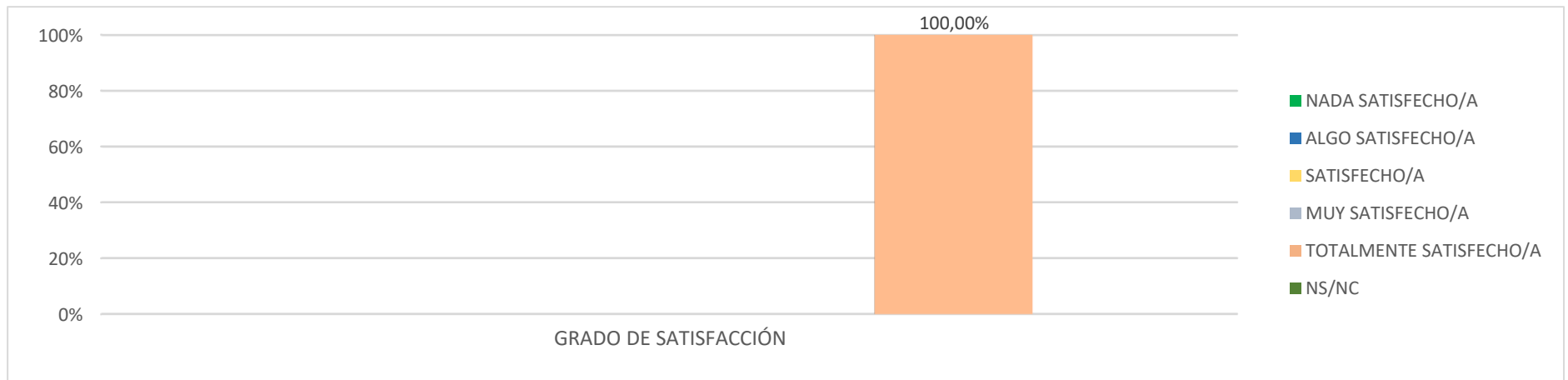
ESTADÍSTICAS BÁSICAS	MÍNIMO	MÁXIMO	MEDIANA	MEDIA	DESVIACIÓN ESTÁNDAR
	3	5	5	4,75	0,66





## 5. Mi trabajo actual está relacionado con el título cursado

Respondidas: 8 - Omitidas: 0



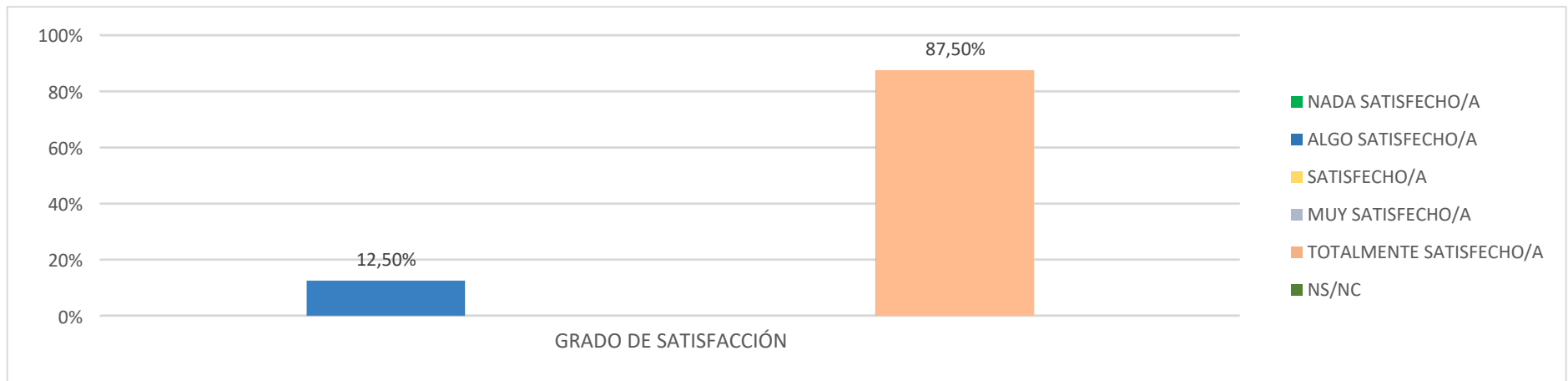
	NADA SATISFECHO/A	ALGO SATISFECHO/A	SATISFECHO/A	MUY SATISFECHO/A	TOTALMENTE SATISFECHO/A	NS/NC	TOTAL
<b>Grado de Satisfacción</b>	0	0	0	0	8	0	8
					100,00%		

ESTADÍSTICAS BÁSICAS	MÍNIMO	MÁXIMO	MEDIANA	MEDIA	DESVIACIÓN ESTÁNDAR
	5	5	5	5,00	0,00



## 6. El título, en general, es de utilidad para la búsqueda de empleo

Respondidas: 8 - Omitidas: 0



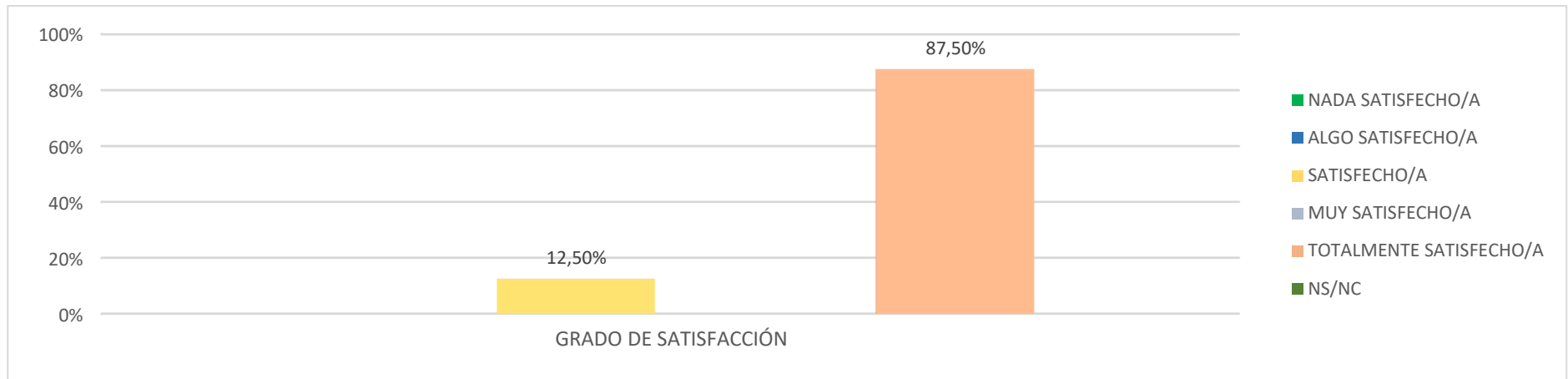
	NADA SATISFECHO/A	ALGO SATISFECHO/A	SATISFECHO/A	MUY SATISFECHO/A	TOTALMENTE SATISFECHO/A	NS/NC	TOTAL
Grado de Satisfacción	0	1	0	0	7	0	8
		12,50%			87,50%		

ESTADÍSTICAS BÁSICAS	MÍNIMO	MÁXIMO	MEDIANA	MEDIA	DESVIACIÓN ESTÁNDAR
	2	5	5	4,63	0,99



## 7. Satisfacción global con la formación recibida

Respondidas: 8 - Omitidas: 0



	NADA SATISFECHO/A	ALGO SATISFECHO/A	SATISFECHO/A	MUY SATISFECHO/A	TOTALMENTE SATISFECHO/A	NS/NC	TOTAL
Grado de Satisfacción	0	0	1	0	7	0	8
			12,50%		87,50%		

ESTADÍSTICAS BÁSICAS	MÍNIMO	MÁXIMO	MEDIANA	MEDIA	DESVIACIÓN ESTÁNDAR
	3	5	5	4,75	0,66