

# SATISFACCIÓN GLOBAL DEL ALUMNADO CON LAS PRÁCTICAS

## Facultad de Enfermería

Curso académico 22-23

Método: online SurveyMonkey

Población con posibilidad de recibir la encuesta	Encuestas lanzadas	Respuestas recibidas	Tasa de respuesta	Satisfacción Global
1313	1301	29	2.23%	4.24



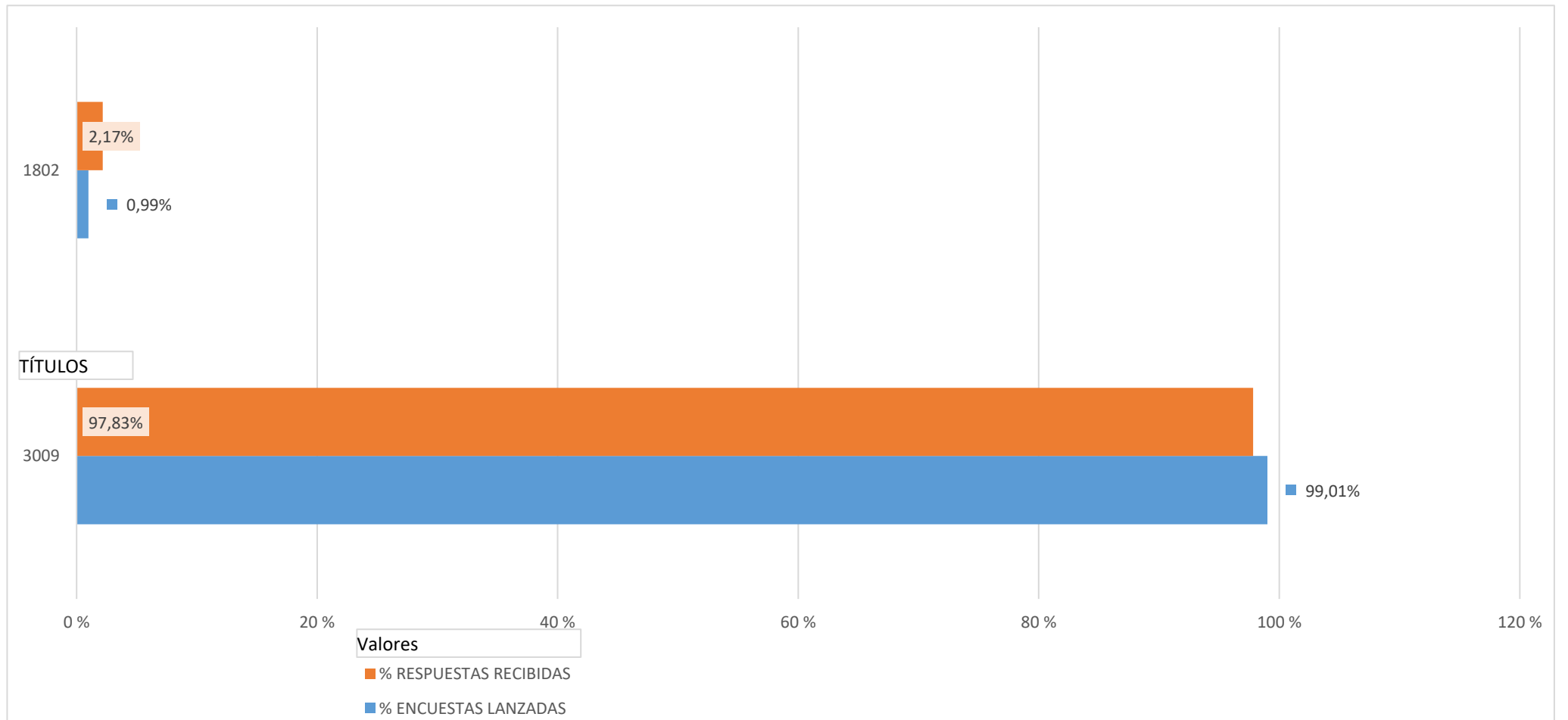
## ESTUDIOS QUE CURSÓ EN EL CENTRO

TIULACIÓN	ENCUESTAS		
	LANZAS	RESPUESTAS	TASA
G. EN ENFERMERÍA (3009)	120	9	7,50 %
G. EN ENFERMERÍA (3009)	120	9	7,50 %
G. EN ENFERMERÍA (3009)	120	9	7,50 %
G. EN ENFERMERÍA (3009)	120	9	7,50 %
G. EN ENFERMERÍA (3009)	120	9	7,50 %
G. EN ENFERMERÍA (3009)	120	9	7,50 %
G. EN ENFERMERÍA (3009)	120	9	7,50 %
G. EN ENFERMERÍA (3009)	120	9	7,50 %
G. EN ENFERMERÍA (3009)	120	9	7,50 %
G. EN ENFERMERÍA (3009)	120	9	7,50 %
G. EN ENFERMERÍA (3009)	120	9	7,50 %
MOF. EN ENFERMERÍA EN PRÁC. AVANZ. EN A. A LA CRONICIDAD Y LA DEPENDENCIA (1802)	12	2	16,67 %



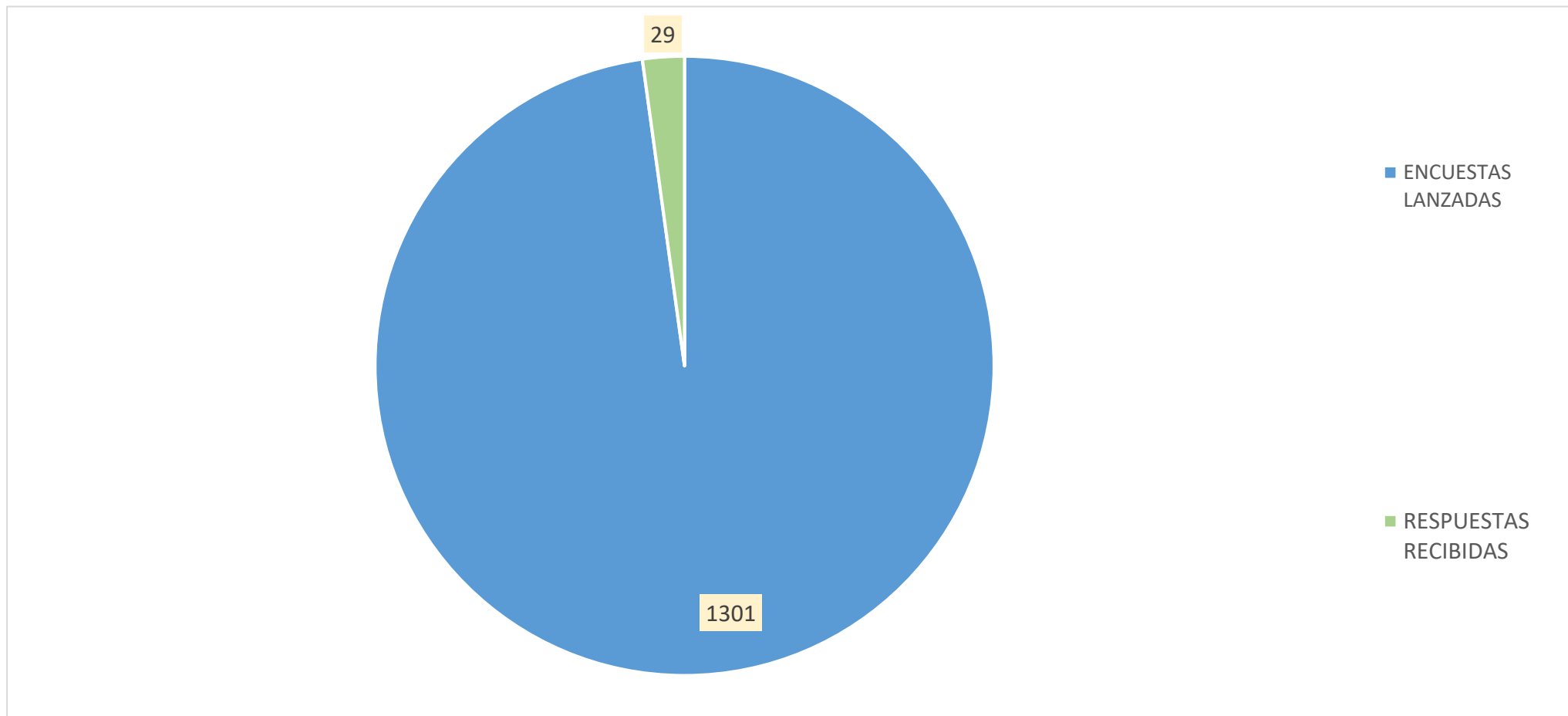
Universidad de Huelva

## PORCENTAJE DE ENCUESTAS LANZADAS Y RESPUESTAS RECIBIDAS DE CADA TÍTULO SOBRE EL TOTAL DEL CENTRO





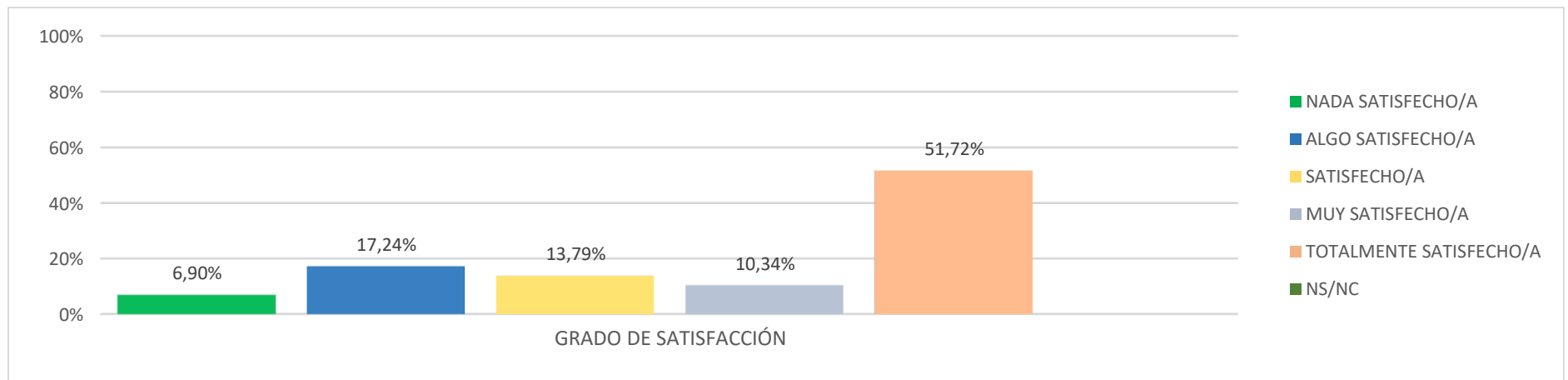
## ENCUESTAS LANZADAS Y RESPUESTAS RECIBIDAS EN EL CENTRO (2,23 % DE RESPUESTAS)





# 1. Los contenidos teóricos y prácticos del título son de utilidad en el desempeño de mi trabajo

Respondidas: 29 - Omitidas: 0



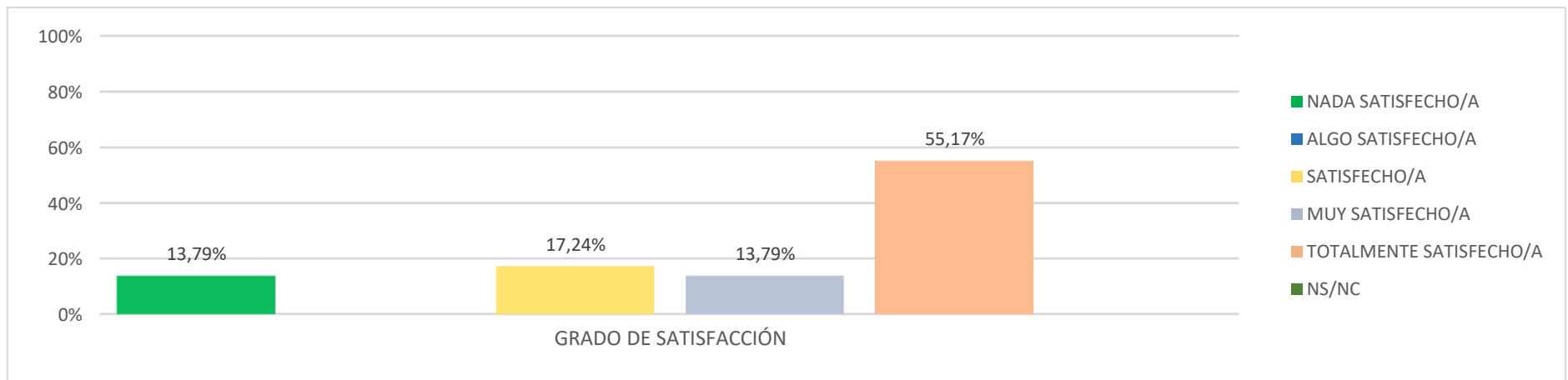
	NADA SATISFECHO/A	ALGO SATISFECHO/A	SATISFECHO/A	MUY SATISFECHO/A	TOTALMENTE SATISFECHO/A	NS/NC	TOTAL
Grado de Satisfacción	2	5	4	3	15	0	29
	6,90%	17,24%	13,79%	10,34%	51,72%		

ESTADÍSTICAS BÁSICAS	MÍNIMO	MÁXIMO	MEDIANA	MEDIA	DESVIACIÓN ESTÁNDAR
	1	5	5	3,83	0,31



## 2. Las habilidades y competencias adquiridas con el título son de utilidad en el desempeño de mi trabajo.

Respondidas: 29 - Omitidas: 0



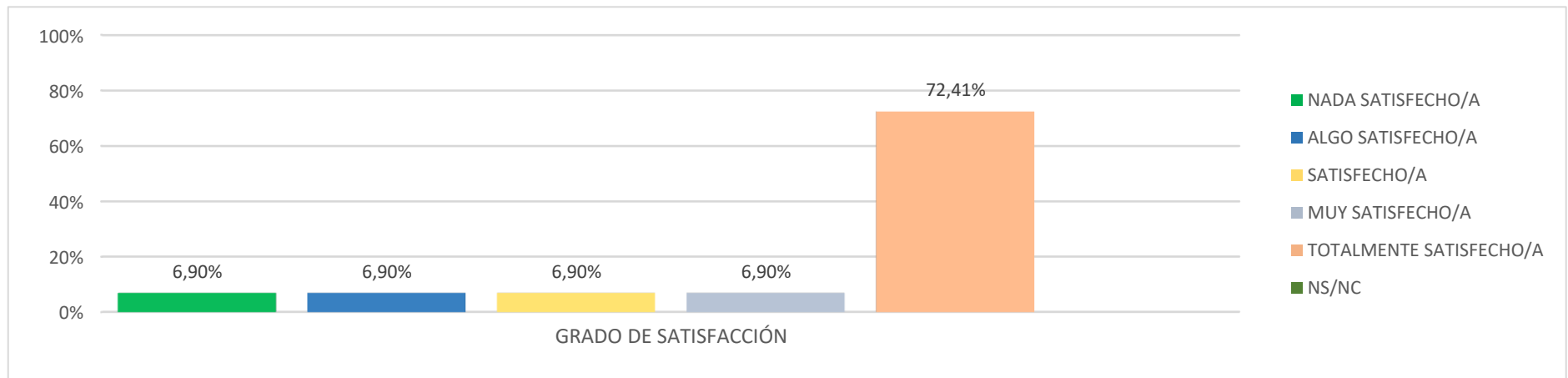
	NADA SATISFECHO/A	ALGO SATISFECHO/A	SATISFECHO/A	MUY SATISFECHO/A	TOTALMENTE SATISFECHO/A	NS/NC	TOTAL
Grado de Satisfacción	4	0	5	4	16	0	29
	13,79%		17,24%	13,79%	55,17%		

ESTADÍSTICAS BÁSICAS	MÍNIMO	MÁXIMO	MEDIANA	MEDIA	DESVIACIÓN ESTÁNDAR
	1	5	#¡NUM!	#¡DIV/0!	#¡DIV/0!



### 3. Lo aprendido en el título se adecúa a las demandas del mercado de trabajo

Respondidas: 29 - Omitidas: 0



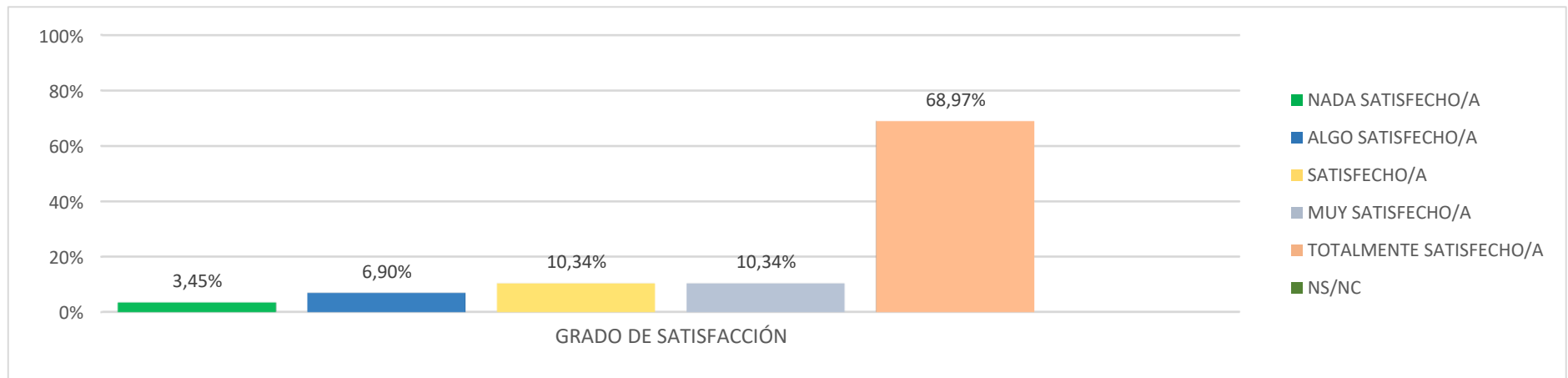
	NADA SATISFECHO/A	ALGO SATISFECHO/A	SATISFECHO/A	MUY SATISFECHO/A	TOTALMENTE SATISFECHO/A	NS/NC	TOTAL
<b>Grado de Satisfacción</b>	2	2	2	2	21	0	29
	6,90%	6,90%	6,90%	6,90%	72,41%		

ESTADÍSTICAS BÁSICAS	MÍNIMO	MÁXIMO	MEDIANA	MEDIA	DESVIACIÓN ESTÁNDAR
	1	5	5	4,31	1,26



## 4. El título contribuye a mi desarrollo profesional

Respondidas: 29 - Omitidas: 0



	NADA SATISFECHO/A	ALGO SATISFECHO/A	SATISFECHO/A	MUY SATISFECHO/A	TOTALMENTE SATISFECHO/A	NS/NC	TOTAL
<b>Grado de Satisfacción</b>	1	2	3	3	20	0	29
	3,45%	6,90%	10,34%	10,34%	68,97%		

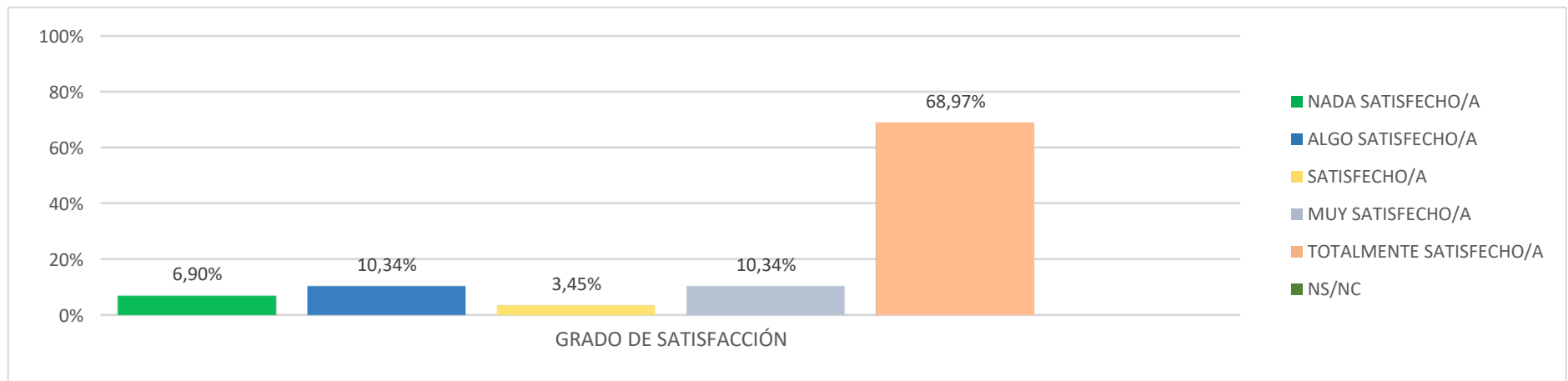
ESTADÍSTICAS BÁSICAS	MÍNIMO	MÁXIMO	MEDIANA	MEDIA	DESVIACIÓN ESTÁNDAR
	1	5	5	4,34	1,12





## 5. Mi trabajo actual está relacionado con el título cursado

Respondidas: 29 - Omitidas: 0



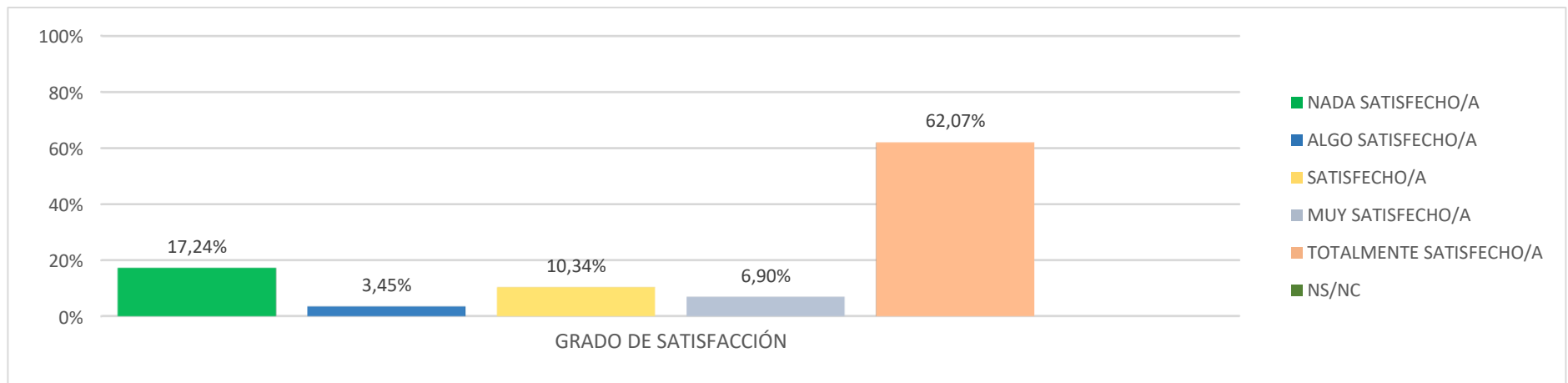
	NADA SATISFECHO/A	ALGO SATISFECHO/A	SATISFECHO/A	MUY SATISFECHO/A	TOTALMENTE SATISFECHO/A	NS/NC	TOTAL
<b>Grado de Satisfacción</b>	2	3	1	3	20	0	29
	6,90%	10,34%	3,45%	10,34%	68,97%		

ESTADÍSTICAS BÁSICAS	MÍNIMO	MÁXIMO	MEDIANA	MEDIA	DESVIACIÓN ESTÁNDAR
	1	5	5	4,24	1,30



## 6. El título, en general, es de utilidad para la búsqueda de empleo

Respondidas: 29 - Omitidas: 0



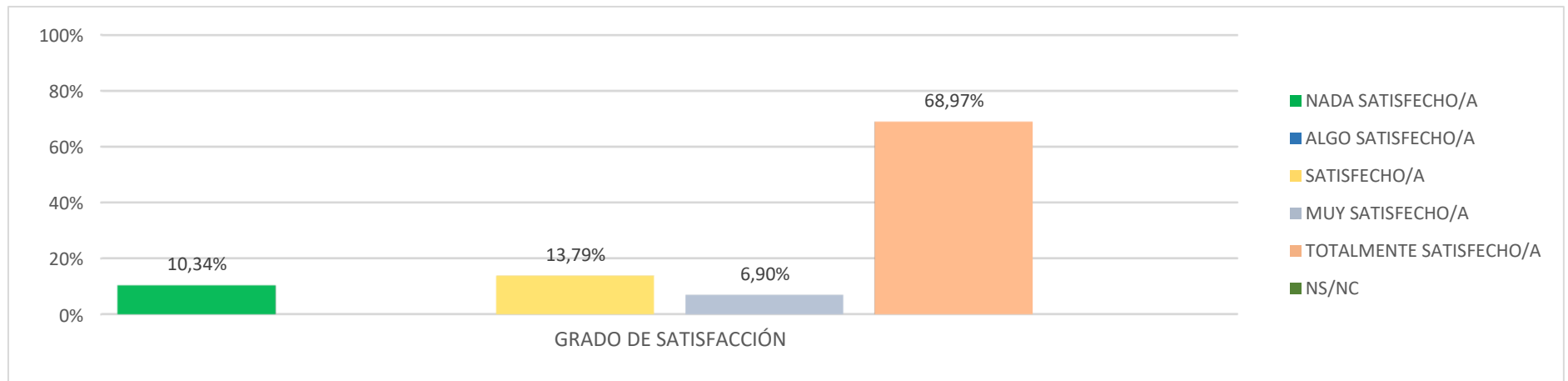
	NADA SATISFECHO/A	ALGO SATISFECHO/A	SATISFECHO/A	MUY SATISFECHO/A	TOTALMENTE SATISFECHO/A	NS/NC	TOTAL
<b>Grado de Satisfacción</b>	5	1	3	2	18	0	29
	17,24%	3,45%	10,34%	6,90%	62,07%		

ESTADÍSTICAS BÁSICAS	MÍNIMO	MÁXIMO	MEDIANA	MEDIA	DESVIACIÓN ESTÁNDAR
	1	5	5	3,93	1,55



## 7. Satisfacción global con la formación recibida

Respondidas: 29 - Omitidas: 0



	NADA SATISFECHO/A	ALGO SATISFECHO/A	SATISFECHO/A	MUY SATISFECHO/A	TOTALMENTE SATISFECHO/A	NS/NC	TOTAL
<b>Grado de Satisfacción</b>	3	0	4	2	20	0	29
	10,34%		13,79%	6,90%	68,97%		

ESTADÍSTICAS BÁSICAS	MÍNIMO	MÁXIMO	MEDIANA	MEDIA	DESVIACIÓN ESTÁNDAR
	1	5	5	4,24	1,30