



VICERRECTORADO DE
COORDINACIÓN Y
AGENDA 2030

Universidad de Huelva

SATISFACCIÓN GLOBAL DE LOS TUTORES/AS EXTERNOS/AS CON LAS PRÁCTICAS

Facultad de Ciencias del Trabajo

Grado

Curso académico 22-23

Método: online SurveyMonkey

Población con posibilidad de recibir la encuesta	Encuestas lanzadas	Respuestas recibidas	Tasa de respuesta	Satisfacción Global
12	12	2	16.67%	4.50

Número de alumnos tutorizados/as

Respondidas: 2 Omitidas: 0

RESPUESTAS

1

1

Total horas de prácticas realizadas por el alumnado

Respondidas: 2 Omitidas: 0

RESPUESTAS

250

250

Nombre de la empresa

Respondidas: 2 Omitidas: 0

RESPUESTAS

CORPORACION MPE

AYUNTAMIENTO DE ISLA CRISTINA

Cargo que desempeña en la empresa

Respondidas: 2 Omitidas: 0

RESPUESTAS

DIRECCION PROVINCIAL

TECNICA DE INCLUSIÓN SOCIAL Y VIVIENDA

Departamento/Área de realización de la práctica

Respondidas: 2 Omitidas: 0

RESPUESTAS

MULTIDISCIPLINAR

PLANIFICACIÓN Y PROYECTOS

Enumera las actividades desarrolladas por el alumnado en prácticas

Respondidas: 2 Omitidas: 0

RESPUESTAS

TAREAS PROPIAS DE GESTION DE DOCUMENTACIÓN FORMATIVA, ATENCION AL CLIENTE, CITAS, ETC.

ESTÁN ENUMERADAS EN EL INFORME FINAL

1. La UHU me informa y orienta respecto a mi labor como tutor/a externo/a

Respondidas: 2 Omitidas: 0



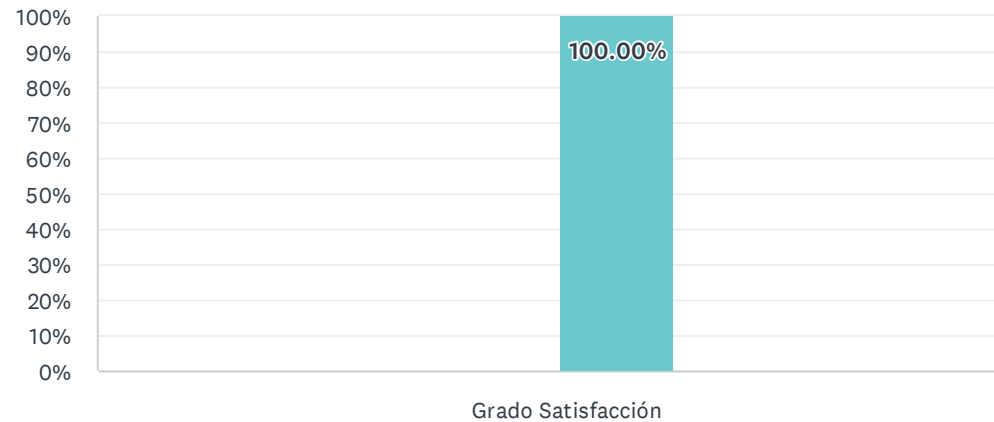
■ Nada satisf...
 ■ Algo satisfe...
 ■ Satisfecho/a
 ■ Muy satisfe...
■ Totalmente...
 ■ NS/NC

	NADA SATISFECHO/A (1)	ALGO SATISFECHO/A (2)	SATISFECHO/A (3)	MUY SATISFECHO/A (4)	TOTALMENTE SATISFECHO/A (5)	NS/NC	TOTAL	PROMEDIO PONDERADO
Grado Satisfacción	0.00% 0	50.00% 1	0.00% 0	50.00% 1	0.00% 0	0.00% 0	2	3.00

ESTADÍSTICAS BÁSICAS						
Mínimo		Máximo	Mediana	Media	Desviación estándar	
2.00		4.00	3.00	3.00	1.00	

2. La sistemática que he seguido para transmitir la información al estudiante sobre el puesto que va a ocupar en la organización/entidad/empresa

Respondidas: 2 Omitidas: 0



■ Nada satisf...
 ■ Algo satisf...
 ■ Satisfecho/a
 ■ Muy satisfe...
■ Totalmente...
 ■ NS/NC


	NADA SATISFECHO/A (1)	ALGO SATISFECHO/A (2)	SATISFECHO/A (3)	MUY SATISFECHO/A (4)	TOTALMENTE SATISFECHO/A (5)	NS/NC	TOTAL	PROMEDIO PONDERADO
Grado Satisfacción	0.00% 0	0.00% 0	0.00% 0	100.00% 2	0.00% 0	0.00% 0	2	4.00

ESTADÍSTICAS BÁSICAS

Mínimo 4.00	Máximo 4.00	Mediana 4.00	Media 4.00	Desviación estándar 0.00
----------------	----------------	-----------------	---------------	-----------------------------

3. Los medios, recursos e infraestructuras puestos a disposición del estudiante

Respondidas: 2 Omitidas: 0



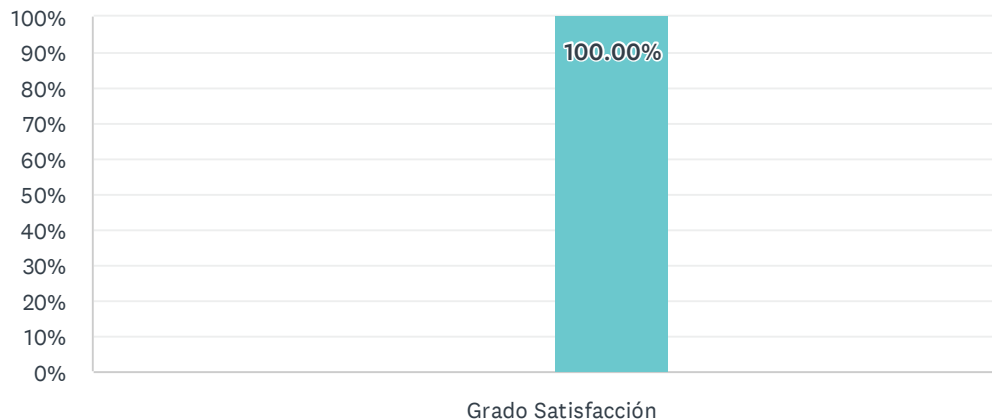
■ Nada satisf...
 ■ Algo satisf...
 ■ Satisfecho/a
 ■ Muy satisf...
■ Totalmente...
 ■ NS/NC

	NADA SATISFECHO/A (1)	ALGO SATISFECHO/A (2)	SATISFECHO/A (3)	MUY SATISFECHO/A (4)	TOTALMENTE SATISFECHO/A (5)	NS/NC	TOTAL	PROMEDIO PONDERADO
Grado Satisfacción	0.00% 0	0.00% 0	0.00% 0	100.00% 2	0.00% 0	0.00% 0	2	4.00

ESTADÍSTICAS BÁSICAS						
Mínimo		Máximo	Mediana	Media	Desviación estándar	
4.00		4.00	4.00	4.00	0.00	

4. La supervisión que he realizado durante el desarrollo de las prácticas

Respondidas: 2 Omitidas: 0



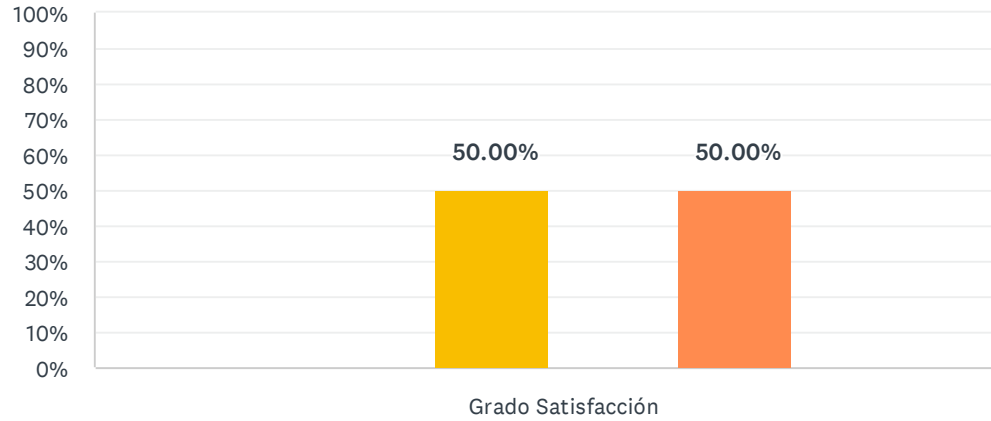
■ Nada satisf...
 ■ Algo satisf...
 ■ Satisfecho/a
 ■ Muy satisf...
■ Totalmente...
 ■ NS/NC

	NADA SATISFECHO/A (1)	ALGO SATISFECHO/A (2)	SATISFECHO/A (3)	MUY SATISFECHO/A (4)	TOTALMENTE SATISFECHO/A (5)	NS/NC	TOTAL	PROMEDIO PONDERADO
Grado Satisfacción	0.00% 0	0.00% 0	0.00% 0	100.00% 2	0.00% 0	0.00% 0	2	4.00

ESTADÍSTICAS BÁSICAS						
Mínimo		Máximo	Mediana	Media	Desviación estándar	
4.00		4.00	4.00	4.00	0.00	

5. Los conocimientos, capacidades y competencias que poseen los estudiantes

Respondidas: 2 Omitidas: 0



■ Nada satisf... ■ Algo satisf... ■ Satisfecho/a ■ Muy satisf...
■ Totalmente... ■ NS/NC

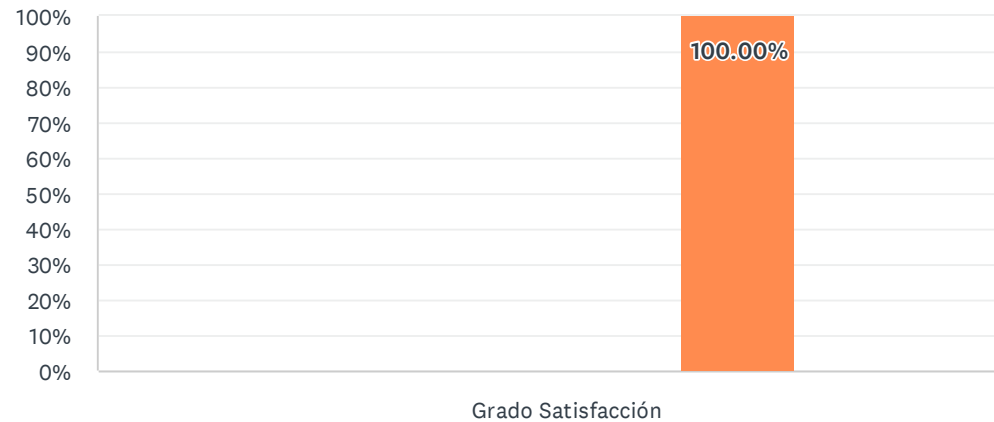
	NADA SATISFECHO/A (1)	ALGO SATISFECHO/A (2)	SATISFECHO/A (3)	MUY SATISFECHO/A (4)	TOTALMENTE SATISFECHO/A (5)	NS/NC	TOTAL	PROMEDIO PONDERADO
Grado Satisfacción	0.00% 0	0.00% 0	50.00% 1	0.00% 0	50.00% 1	0.00% 0	2	4.00

ESTADÍSTICAS BÁSICAS

Mínimo 3.00	Máximo 5.00	Mediana 4.00	Media 4.00	Desviación estándar 1.00
----------------	----------------	-----------------	---------------	-----------------------------

6. Las actividades realizadas durante las prácticas y recogidas en la memoria, son adecuadas y complementan el programa formativo del título

Respondidas: 2 Omitidas: 0



■ Nada satisf...
 ■ Algo satisf...
 ■ Satisfecho/a
 ■ Muy satisf...
■ Totalmente...
 ■ NS/NC

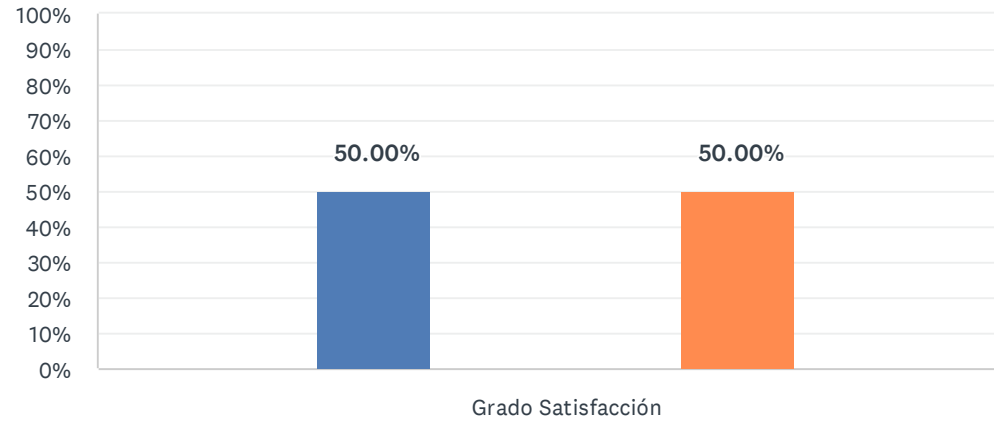
	NADA SATISFECHO/A (1)	ALGO SATISFECHO/A (2)	SATISFECHO/A (3)	MUY SATISFECHO/A (4)	TOTALMENTE SATISFECHO/A (5)	NS/NC	TOTAL	PROMEDIO PONDERADO
Grado Satisfacción	0.00% 0	0.00% 0	0.00% 0	0.00% 0	100.00% 2	0.00% 0	2	5.00

ESTADÍSTICAS BÁSICAS

Mínimo 5.00	Máximo 5.00	Mediana 5.00	Media 5.00	Desviación estándar 0.00
----------------	----------------	-----------------	---------------	-----------------------------

7. La coordinación con el tutor de la UHU

Respondidas: 2 Omitidas: 0



■ Nada satisf...
 ■ Algo satisfe...
 ■ Satisfecho/a
 ■ Muy satisfe...
■ Totalmente...
 ■ NS/NC

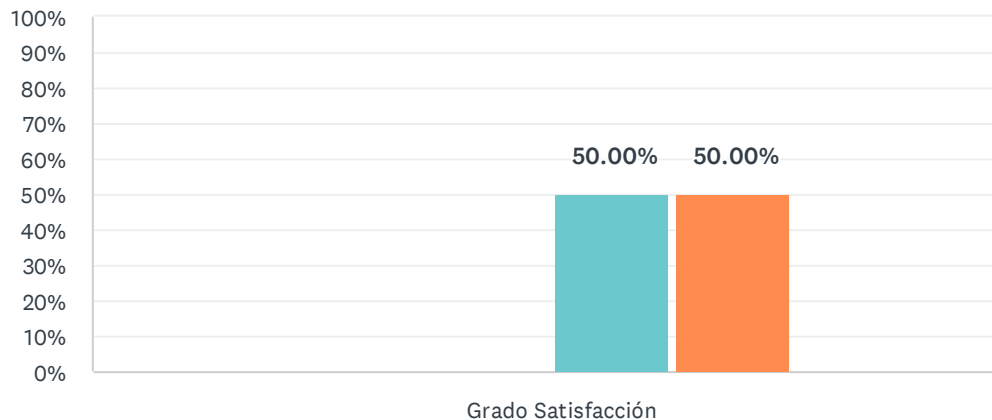
	NADA SATISFECHO/A (1)	ALGO SATISFECHO/A (2)	SATISFECHO/A (3)	MUY SATISFECHO/A (4)	TOTALMENTE SATISFECHO/A (5)	NS/NC	TOTAL	PROMEDIO PONDERADO
Grado Satisfacción	0.00% 0	50.00% 1	0.00% 0	0.00% 0	50.00% 1	0.00% 0	2	3.50

ESTADÍSTICAS BÁSICAS

Mínimo 2.00	Máximo 5.00	Mediana 3.50	Media 3.50	Desviación estándar 1.50
----------------	----------------	-----------------	---------------	-----------------------------

8. La labor realizada por el estudiante durante las prácticas

Respondidas: 2 Omitidas: 0



■ Nada satisf... ■ Algo satisfe... ■ Satisfecho/a ■ Muy satisfe...
■ Totalmente... ■ NS/NC

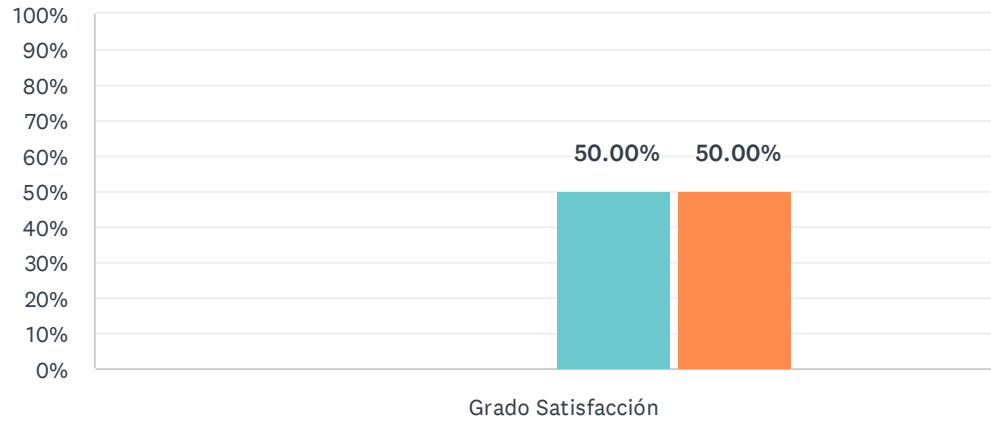
	NADA SATISFECHO/A (1)	ALGO SATISFECHO/A (2)	SATISFECHO/A (3)	MUY SATISFECHO/A (4)	TOTALMENTE SATISFECHO/A (5)	NS/NC	TOTAL	PROMEDIO PONDERADO
Grado Satisfacción	0.00% 0	0.00% 0	0.00% 0	50.00% 1	50.00% 1	0.00% 0	2	4.50

ESTADÍSTICAS BÁSICAS

Mínimo 4.00	Máximo 5.00	Mediana 4.50	Media 4.50	Desviación estándar 0.50
----------------	----------------	-----------------	---------------	-----------------------------

9. La satisfacción general, una vez terminadas las prácticas, con mi labor de tutoría

Respondidas: 2 Omitidas: 0



■ Nada satisf...
 ■ Algo satisfe...
 ■ Satisfecho/a
 ■ Muy satisfe...
■ Totalmente...
 ■ NS/NC

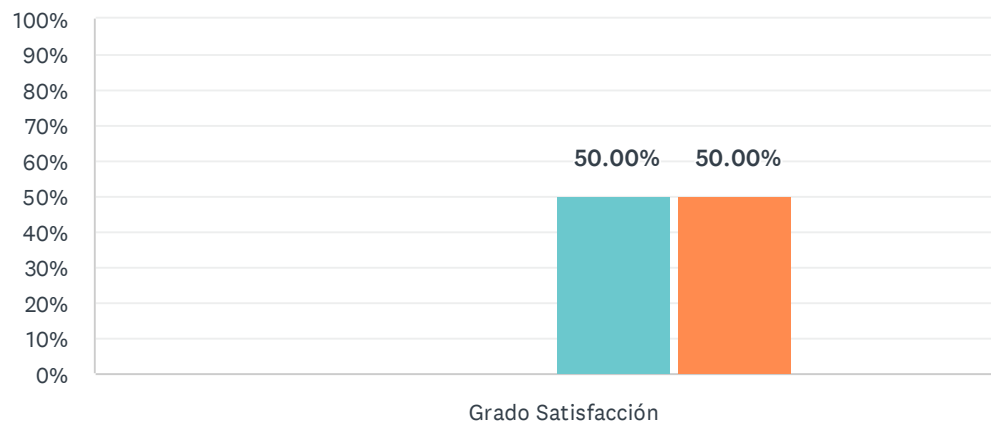
	NADA SATISFECHO/A (1)	ALGO SATISFECHO/A (2)	SATISFECHO/A (3)	MUY SATISFECHO/A (4)	TOTALMENTE SATISFECHO/A (5)	NS/NC	TOTAL	PROMEDIO PONDERADO
Grado Satisfacción	0.00% 0	0.00% 0	0.00% 0	50.00% 1	50.00% 1	0.00% 0	2	4.50

ESTADÍSTICAS BÁSICAS

Mínimo 4.00	Máximo 5.00	Mediana 4.50	Media 4.50	Desviación estándar 0.50
----------------	----------------	-----------------	---------------	-----------------------------

10. Satisfacción general con el programa de prácticas

Respondidas: 2 Omitidas: 0



■ Nada satisf...
 ■ Algo satisf...
 ■ Satisfecho/a
 ■ Muy satisf...
■ Totalmente...
 ■ NS/NC

	NADA SATISFECHO/A (1)	ALGO SATISFECHO/A (2)	SATISFECHO/A (3)	MUY SATISFECHO/A (4)	TOTALMENTE SATISFECHO/A (5)	NS/NC	TOTAL	PROMEDIO PONDERADO
Grado Satisfacción	0.00% 0	0.00% 0	0.00% 0	50.00% 1	50.00% 1	0.00% 0	2	4.50

ESTADÍSTICAS BÁSICAS

Mínimo 4.00	Máximo 5.00	Mediana 4.50	Media 4.50	Desviación estándar 0.50
----------------	----------------	-----------------	---------------	-----------------------------