



VICERRECTORADO DE  
COORDINACIÓN Y  
AGENDA 2030

Universidad de Huelva

# SATISFACCIÓN GLOBAL DE LOS TUTORES/AS EXTERNOS/AS CON LAS PRÁCTICAS

## Grado en Estudios Ingleses

Curso académico 22-23

Método: online SurveyMonkey

Población con posibilidad de recibir la encuesta	Encuestas lanzadas	Respuestas recibidas	Tasa de respuesta	Satisfacción Global
20	20	7	35.00%	4.14

## Número de alumnos tutorizados/as

Respondidas: 7 Omitidas: 0

### RESPUESTAS

3

1

1

1

2

1

1

## Total horas de prácticas realizadas por el alumnado

Respondidas: 7 Omitidas: 0

### RESPUESTAS

85

80

80

85

85

100

84

## Nombre de la empresa

Respondidas: 7   Omitidas: 0

### RESPUESTAS

British Huelva SC

---

DANIEL VILLEGAS MORA. AULA PROGRESA 2.0

---

nh hoteles

---

Hello Idiomas School of Languages

---

Kedaro International

---

CEIP J. J. REBOLLO

---

Academia de Idiomas Speak Up!

---

## Cargo que desempeña en la empresa

Respondidas: 7 Omitidas: 0

### RESPUESTAS

Administradora

DIRECTOR

Jefa de Recepción

Director

Directora

Maestra especialidad Inglés

Directora

## Departamento/Área de realización de la práctica

Respondidas: 7 Omitidas: 0

### RESPUESTAS

Docencia

ESTUDIOS INGLESES

Recepción

Enseñanza de inglés

Clases de inglés

Inglés

Clases de idiomas

## Enumera las actividades desarrolladas por el alumnado en prácticas

Respondidas: 7 Omitidas: 0

### RESPUESTAS

Asistencia a los profesores en la impartición de clases y clases de apoyo

APOYO PRIMARIA, ESO, BACH, PRUEBAS DE ACCESO. OBTENCIÓN B1/B2 POR APTIS (TODO ASIGNATURAS EN INGLÉS)

Gestión de check-in, check-out, gestión de reservas, atención telefónica, información turística.

asistente en clase, incluso dando porciones de la clase, entrevistadora en exámenes orales, evaluando alumnos

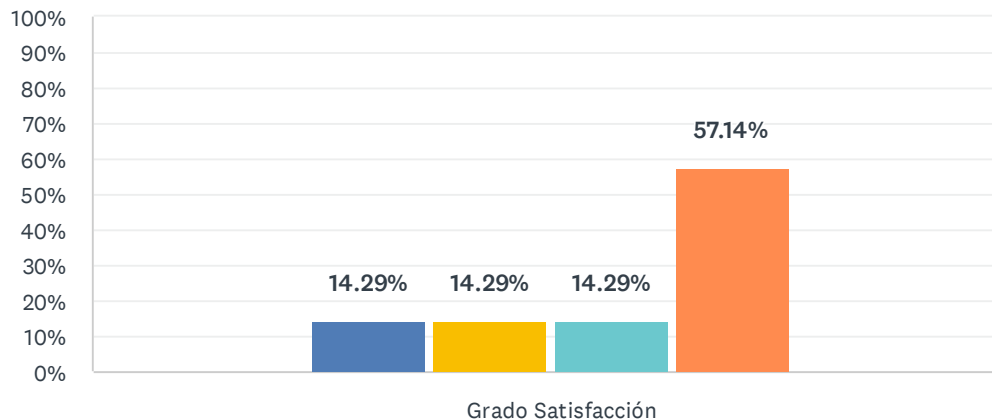
1. Observaciones de clases de otros profesores 2. Participación en la preparación de clases 3. Participación en clase, siempre acompañados de otro profesor 4. Participación en actividades (juegos) en inglés, siempre acompañados de otro profesor. 5. Participación en la elaboración de materiales para las diferentes actividades. 6. Propuesta de ideas para mejorar el centro. 7. Participación en la formación y reunión del equipo de profesores.

Impartición de clases, correcciones, atención a la diversidad, creación de materiales...

- Ayuda al docente en el aula. - Organización bajo supervisión de lecciones. - Formación en recursos digitales. - Formación en gestión de una pequeña empresa.

# 1. La UHU me informa y orienta respecto a mi labor como tutor/a externo/a

Respondidas: 7 Omitidas: 0



■ Nada satisf... 
 ■ Algo satisfe... 
 ■ Satisfecho/a 
 ■ Muy satisfe... 
 ■ Totalmente... 
 ■ NS/NC

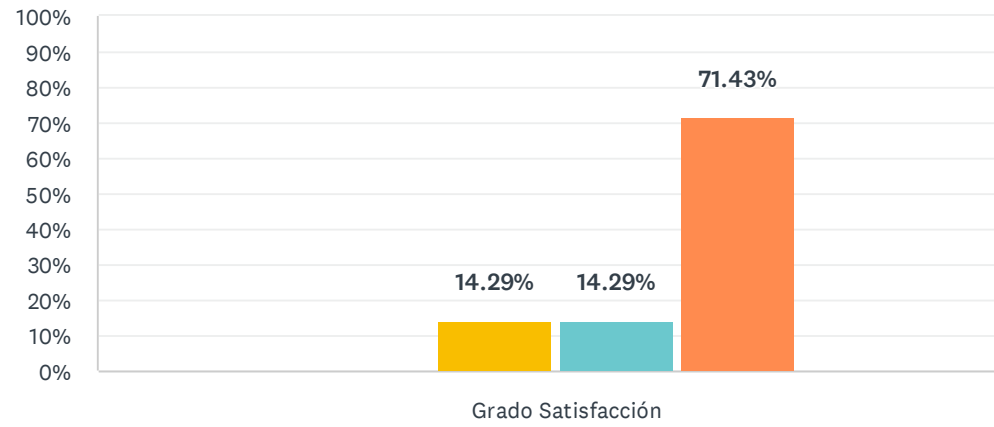
	NADA SATISFECHO/A (1)	ALGO SATISFECHO/A (2)	SATISFECHO/A (3)	MUY SATISFECHO/A (4)	TOTALMENTE SATISFECHO/A (5)	NS/NC	TOTAL	PROMEDIO PONDERADO
Grado Satisfacción	0.00% 0	14.29% 1	14.29% 1	14.29% 1	57.14% 4	0.00% 0	7	4.14

ESTADÍSTICAS BÁSICAS						
Mínimo	Máximo	Mediana	Media	Desviación estándar		
2.00	5.00	5.00	4.14	1.12		



## 2. La sistemática que he seguido para transmitir la información al estudiante sobre el puesto que va a ocupar en la organización/entidad/empresa

Respondidas: 7 Omitidas: 0



■ Nada satisf... ■ Algo satisf... ■ Satisfecho/a ■ Muy satisfe...  
■ Totalmente... ■ NS/NC

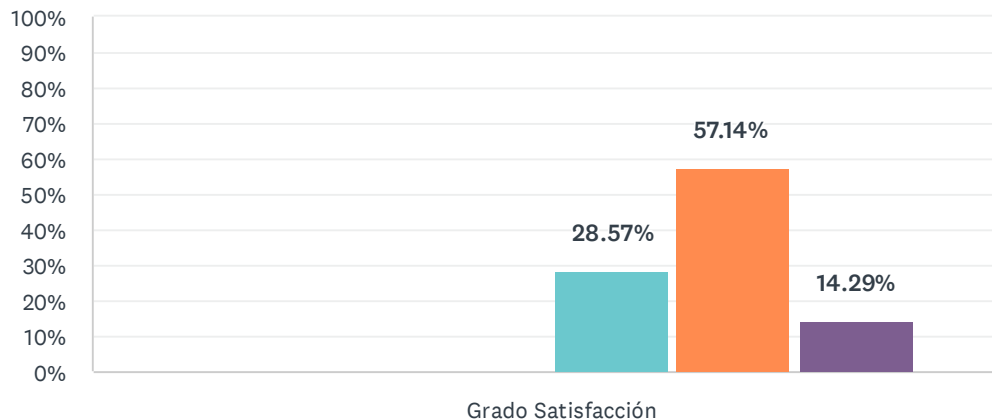
	NADA SATISFECHO/A (1)	ALGO SATISFECHO/A (2)	SATISFECHO/A (3)	MUY SATISFECHO/A (4)	TOTALMENTE SATISFECHO/A (5)	NS/NC	TOTAL	PROMEDIO PONDERADO
Grado Satisfacción	0.00% 0	0.00% 0	14.29% 1	14.29% 1	71.43% 5	0.00% 0	7	4.57

### ESTADÍSTICAS BÁSICAS

Mínimo 3.00	Máximo 5.00	Mediana 5.00	Media 4.57	Desviación estándar 0.73
----------------	----------------	-----------------	---------------	-----------------------------

### 3. Los medios, recursos e infraestructuras puestos a disposición del estudiante

Respondidas: 7 Omitidas: 0



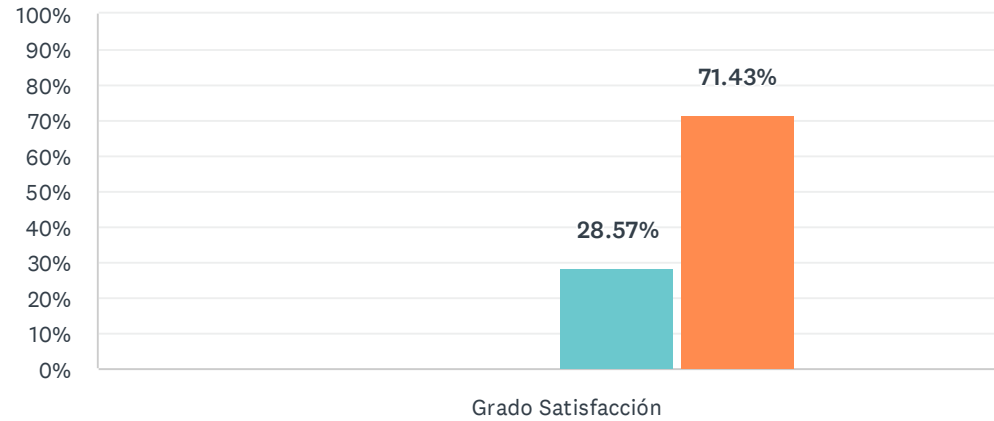
■ Nada satisf... ■ Algo satisf... ■ Satisfecho/a ■ Muy satisf...  
■ Totalmente... ■ NS/NC

	NADA SATISFECHO/A (1)	ALGO SATISFECHO/A (2)	SATISFECHO/A (3)	MUY SATISFECHO/A (4)	TOTALMENTE SATISFECHO/A (5)	NS/NC	TOTAL	PROMEDIO PONDERADO
Grado Satisfacción	0.00% 0	0.00% 0	0.00% 0	28.57% 2	57.14% 4	14.29% 1	7	4.67

ESTADÍSTICAS BÁSICAS						
Mínimo		Máximo	Mediana	Media	Desviación estándar	
4.00		5.00	5.00	4.67	0.47	

## 4. La supervisión que he realizado durante el desarrollo de las prácticas

Respondidas: 7 Omitidas: 0



■ Nada satisf... 
 ■ Algo satisf... 
 ■ Satisfecho/a 
 ■ Muy satisf... 
 ■ Totalmente... 
 ■ NS/NC

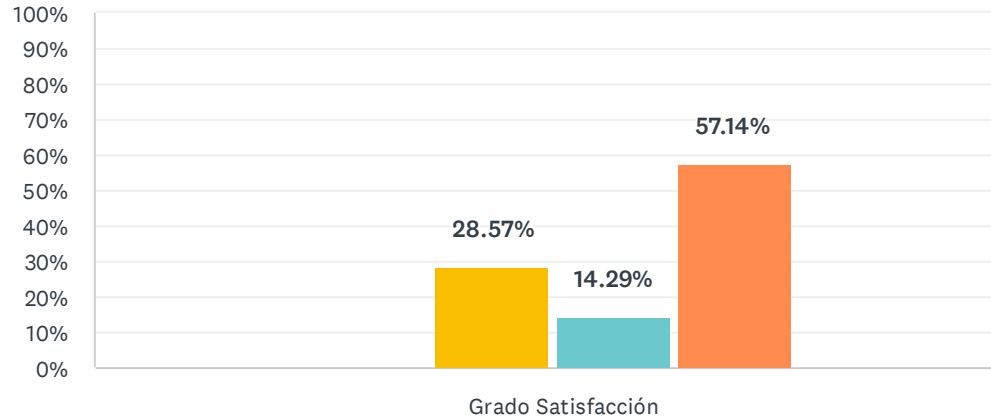
	NADA SATISFECHO/A (1)	ALGO SATISFECHO/A (2)	SATISFECHO/A (3)	MUY SATISFECHO/A (4)	TOTALMENTE SATISFECHO/A (5)	NS/NC	TOTAL	PROMEDIO PONDERADO
Grado Satisfacción	0.00% 0	0.00% 0	0.00% 0	28.57% 2	71.43% 5	0.00% 0	7	4.71

### ESTADÍSTICAS BÁSICAS

Mínimo 4.00	Máximo 5.00	Mediana 5.00	Media 4.71	Desviación estándar 0.45
----------------	----------------	-----------------	---------------	-----------------------------

## 5. Los conocimientos, capacidades y competencias que poseen los estudiantes

Respondidas: 7 Omitidas: 0



■ Nada satisf... ■ Algo satisf... ■ Satisfecho/a ■ Muy satisfe...  
■ Totalmente... ■ NS/NC

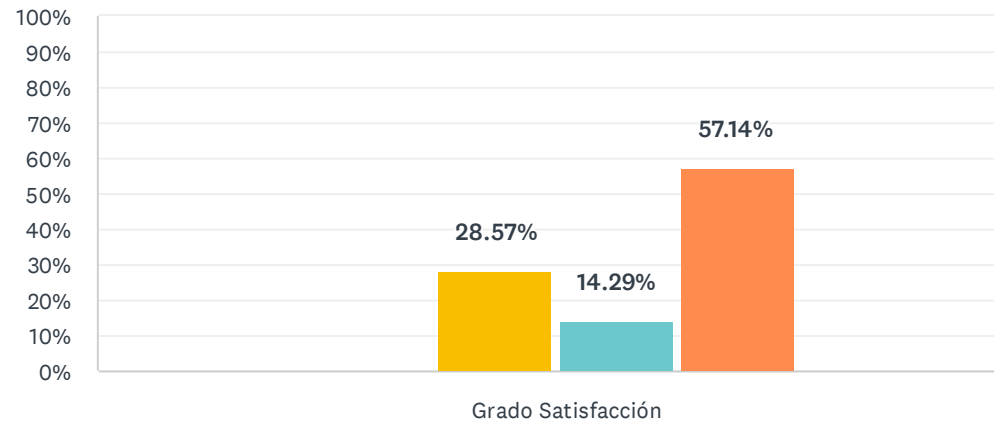
	NADA SATISFECHO/A (1)	ALGO SATISFECHO/A (2)	SATISFECHO/A (3)	MUY SATISFECHO/A (4)	TOTALMENTE SATISFECHO/A (5)	NS/NC	TOTAL	PROMEDIO PONDERADO
Grado Satisfacción	0.00% 0	0.00% 0	28.57% 2	14.29% 1	57.14% 4	0.00% 0	7	4.29

### ESTADÍSTICAS BÁSICAS

Mínimo 3.00	Máximo 5.00	Mediana 5.00	Media 4.29	Desviación estándar 0.88
----------------	----------------	-----------------	---------------	-----------------------------

## 6. Las actividades realizadas durante las prácticas y recogidas en la memoria, son adecuadas y complementan el programa formativo del título

Respondidas: 7 Omitidas: 0



■ Nada satisf... ■ Algo satisf... ■ Satisfecho/a ■ Muy satisfe...  
■ Totalmente... ■ NS/NC

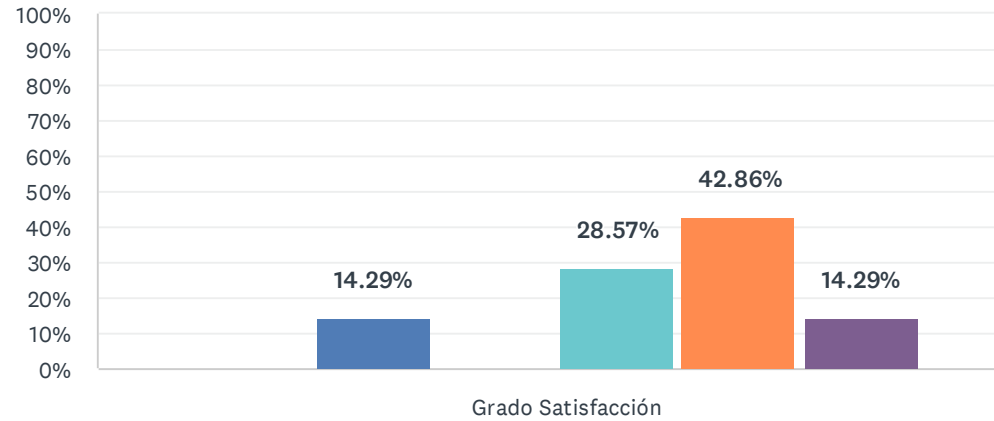
	NADA SATISFECHO/A (1)	ALGO SATISFECHO/A (2)	SATISFECHO/A (3)	MUY SATISFECHO/A (4)	TOTALMENTE SATISFECHO/A (5)	NS/NC	TOTAL	PROMEDIO PONDERADO
Grado Satisfacción	0.00% 0	0.00% 0	28.57% 2	14.29% 1	57.14% 4	0.00% 0	7	4.29

### ESTADÍSTICAS BÁSICAS

Mínimo 3.00	Máximo 5.00	Mediana 5.00	Media 4.29	Desviación estándar 0.88
----------------	----------------	-----------------	---------------	-----------------------------

## 7. La coordinación con el tutor de la UHU

Respondidas: 7 Omitidas: 0



■ Nada satisf... 
 ■ Algo satisfe... 
 ■ Satisfecho/a 
 ■ Muy satisfe...  
■ Totalmente... 
 ■ NS/NC

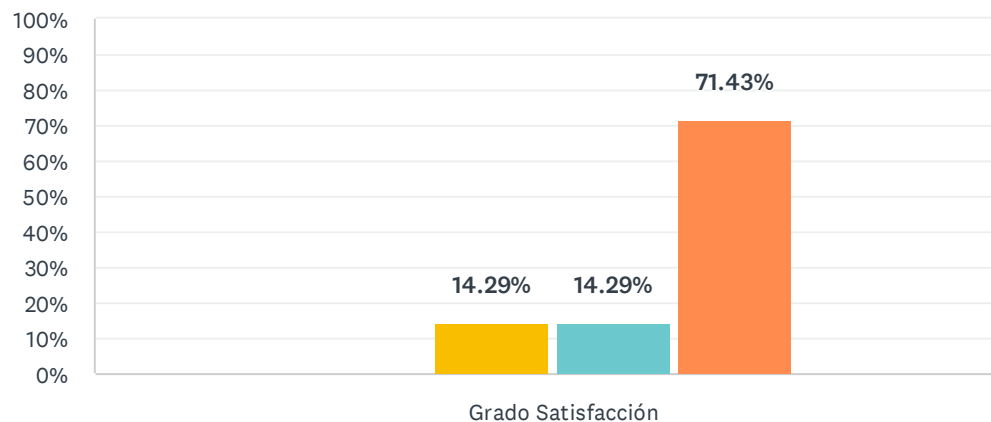
	NADA SATISFECHO/A (1)	ALGO SATISFECHO/A (2)	SATISFECHO/A (3)	MUY SATISFECHO/A (4)	TOTALMENTE SATISFECHO/A (5)	NS/NC	TOTAL	PROMEDIO PONDERADO
Grado Satisfacción	0.00% 0	14.29% 1	0.00% 0	28.57% 2	42.86% 3	14.29% 1	7	4.17

### ESTADÍSTICAS BÁSICAS

Mínimo 2.00	Máximo 5.00	Mediana 4.50	Media 4.17	Desviación estándar 1.07
----------------	----------------	-----------------	---------------	-----------------------------

## 8. La labor realizada por el estudiante durante las prácticas

Respondidas: 7 Omitidas: 0



■ Nada satisf... ■ Algo satisf... ■ Satisfecho/a ■ Muy satisfe...  
■ Totalmente... ■ NS/NC

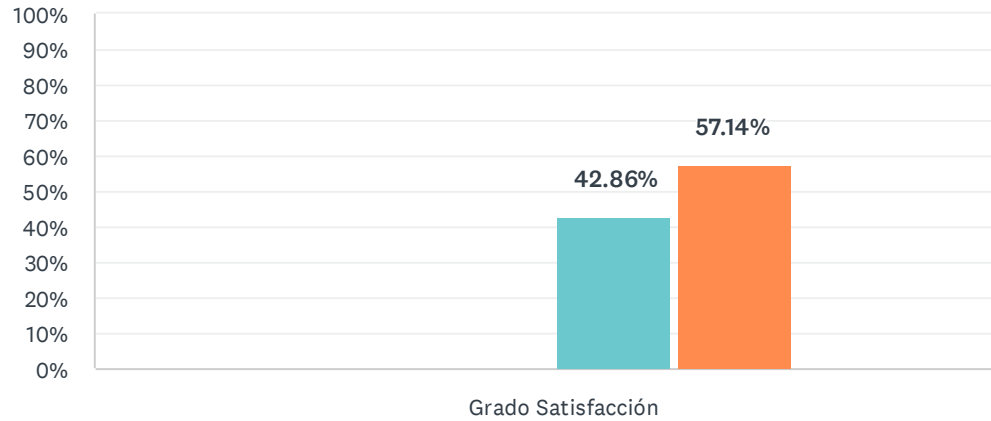
	NADA SATISFECHO/A (1)	ALGO SATISFECHO/A (2)	SATISFECHO/A (3)	MUY SATISFECHO/A (4)	TOTALMENTE SATISFECHO/A (5)	NS/NC	TOTAL	PROMEDIO PONDERADO
Grado Satisfacción	0.00% 0	0.00% 0	14.29% 1	14.29% 1	71.43% 5	0.00% 0	7	4.57

### ESTADÍSTICAS BÁSICAS

Mínimo 3.00	Máximo 5.00	Mediana 5.00	Media 4.57	Desviación estándar 0.73
----------------	----------------	-----------------	---------------	-----------------------------

## 9. La satisfacción general, una vez terminadas las prácticas, con mi labor de tutoría

Respondidas: 7 Omitidas: 0



■ Nada satisf... ■ Algo satisf... ■ Satisfecho/a ■ Muy satisf...  
■ Totalmente... ■ NS/NC

	NADA SATISFECHO/A (1)	ALGO SATISFECHO/A (2)	SATISFECHO/A (3)	MUY SATISFECHO/A (4)	TOTALMENTE SATISFECHO/A (5)	NS/NC	TOTAL	PROMEDIO PONDERADO
Grado Satisfacción	0.00% 0	0.00% 0	0.00% 0	42.86% 3	57.14% 4	0.00% 0	7	4.57

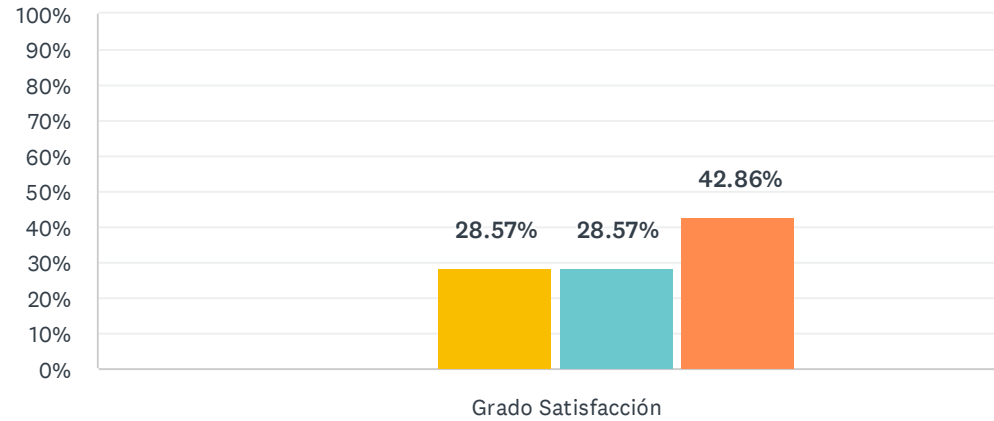
### ESTADÍSTICAS BÁSICAS

Mínimo 4.00	Máximo 5.00	Mediana 5.00	Media 4.57	Desviación estándar 0.49
----------------	----------------	-----------------	---------------	-----------------------------



## 10. Satisfacción general con el programa de prácticas

Respondidas: 7 Omitidas: 0



■ Nada satisf... ■ Algo satisf... ■ Satisfecho/a ■ Muy satisfe...  
■ Totalmente... ■ NS/NC

	NADA SATISFECHO/A (1)	ALGO SATISFECHO/A (2)	SATISFECHO/A (3)	MUY SATISFECHO/A (4)	TOTALMENTE SATISFECHO/A (5)	NS/NC	TOTAL	PROMEDIO PONDERADO
Grado Satisfacción	0.00% 0	0.00% 0	28.57% 2	28.57% 2	42.86% 3	0.00% 0	7	4.14

### ESTADÍSTICAS BÁSICAS

Mínimo 3.00	Máximo 5.00	Mediana 4.00	Media 4.14	Desviación estándar 0.83
----------------	----------------	-----------------	---------------	-----------------------------