



VICERRECTORADO DE  
COORDINACIÓN Y  
AGENDA 2030

Universidad de Huelva

# SATISFACCIÓN GLOBAL DE LOS TUTORES/AS EXTERNOS/AS CON LAS PRÁCTICAS

## Grado en Relaciones Laborales y Recursos Humanos

Curso académico 22-23

Método: online SurveyMonkey

Población con posibilidad de recibir la encuesta	Encuestas lanzadas	Respuestas recibidas	Tasa de respuesta	Satisfacción Global
12	12	2	16.67%	4.50

## Número de alumnos tutorizados/as

Respondidas: 2 Omitidas: 0

### RESPUESTAS

---

1

---

1

---

## Total horas de prácticas realizadas por el alumnado

Respondidas: 2 Omitidas: 0

### RESPUESTAS

---

250

---

250

---

## Nombre de la empresa

Respondidas: 2 Omitidas: 0

### RESPUESTAS

CORPORACION MPE

AYUNTAMIENTO DE ISLA CRISTINA

## Cargo que desempeña en la empresa

Respondidas: 2 Omitidas: 0

### RESPUESTAS

DIRECCION PROVINCIAL

TECNICA DE INCLUSIÓN SOCIAL Y VIVIENDA

## Departamento/Área de realización de la práctica

Respondidas: 2 Omitidas: 0

### RESPUESTAS

MULTIDISCIPLINAR

PLANIFICACIÓN Y PROYECTOS

## Enumera las actividades desarrolladas por el alumnado en prácticas

Respondidas: 2 Omitidas: 0

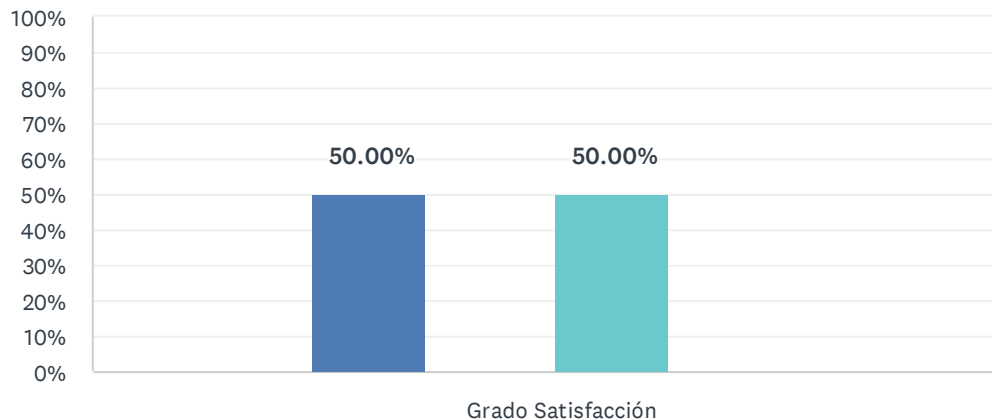
### RESPUESTAS

TAREAS PROPIAS DE GESTION DE DOCUMENTACIÓN FORMATIVA, ATENCION AL CLIENTE, CITAS, ETC.

ESTÁN ENUMERADAS EN EL INFORME FINAL

# 1. La UHU me informa y orienta respecto a mi labor como tutor/a externo/a

Respondidas: 2 Omitidas: 0



■ Nada satisf... 
 ■ Algo satisfe... 
 ■ Satisfecho/a 
 ■ Muy satisfe...  
■ Totalmente... 
 ■ NS/NC

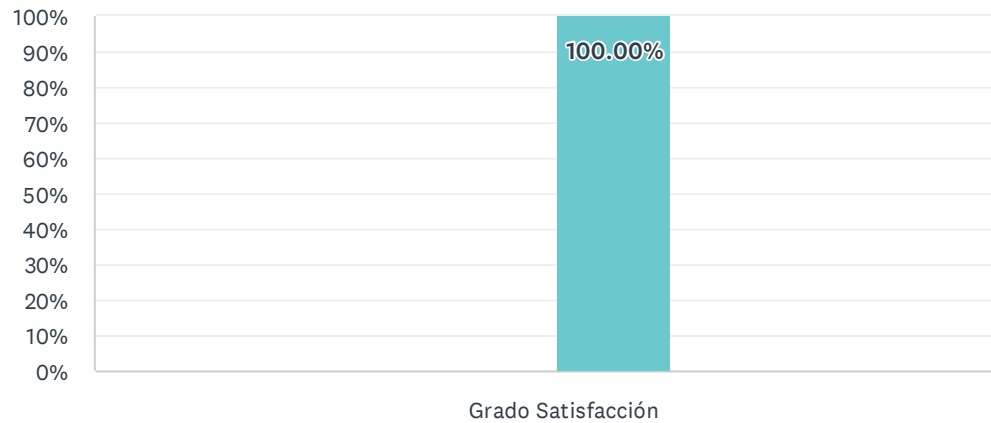
	NADA SATISFECHO/A (1)	ALGO SATISFECHO/A (2)	SATISFECHO/A (3)	MUY SATISFECHO/A (4)	TOTALMENTE SATISFECHO/A (5)	NS/NC	TOTAL	PROMEDIO PONDERADO
Grado Satisfacción	0.00% 0	50.00% 1	0.00% 0	50.00% 1	0.00% 0	0.00% 0	2	3.00

ESTADÍSTICAS BÁSICAS						
Mínimo		Máximo	Mediana	Media	Desviación estándar	
2.00		4.00	3.00	3.00	1.00	



## 2. La sistemática que he seguido para transmitir la información al estudiante sobre el puesto que va a ocupar en la organización/entidad/empresa

Respondidas: 2 Omitidas: 0



■ Nada satisf... ■ Algo satisf... ■ Satisfecho/a ■ Muy satisfe...  
■ Totalmente... ■ NS/NC


	NADA SATISFECHO/A (1)	ALGO SATISFECHO/A (2)	SATISFECHO/A (3)	MUY SATISFECHO/A (4)	TOTALMENTE SATISFECHO/A (5)	NS/NC	TOTAL	PROMEDIO PONDERADO
Grado Satisfacción	0.00% 0	0.00% 0	0.00% 0	100.00% 2	0.00% 0	0.00% 0	2	4.00

### ESTADÍSTICAS BÁSICAS

Mínimo 4.00	Máximo 4.00	Mediana 4.00	Media 4.00	Desviación estándar 0.00
----------------	----------------	-----------------	---------------	-----------------------------

### 3. Los medios, recursos e infraestructuras puestos a disposición del estudiante

Respondidas: 2 Omitidas: 0



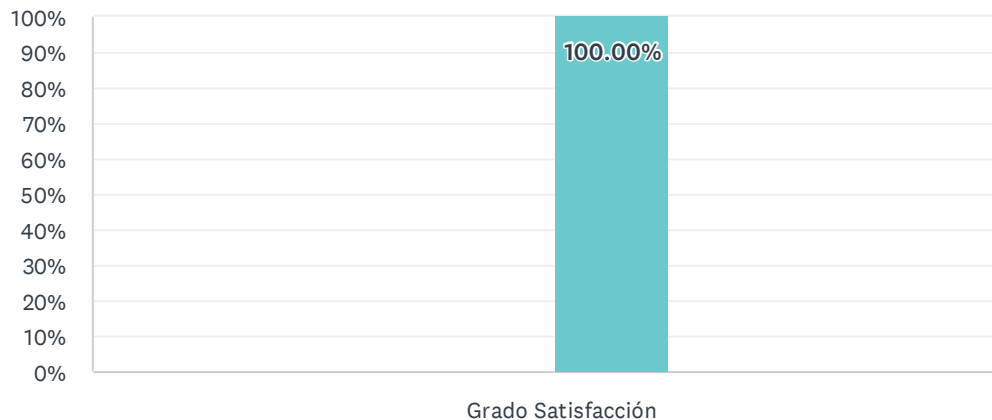
■ Nada satisf... 
 ■ Algo satisf... 
 ■ Satisfecho/a 
 ■ Muy satisf...  
■ Totalmente... 
 ■ NS/NC

	NADA SATISFECHO/A (1)	ALGO SATISFECHO/A (2)	SATISFECHO/A (3)	MUY SATISFECHO/A (4)	TOTALMENTE SATISFECHO/A (5)	NS/NC	TOTAL	PROMEDIO PONDERADO
Grado Satisfacción	0.00% 0	0.00% 0	0.00% 0	100.00% 2	0.00% 0	0.00% 0	2	4.00

ESTADÍSTICAS BÁSICAS						
Mínimo		Máximo	Mediana	Media	Desviación estándar	
4.00		4.00	4.00	4.00	0.00	

## 4. La supervisión que he realizado durante el desarrollo de las prácticas

Respondidas: 2 Omitidas: 0



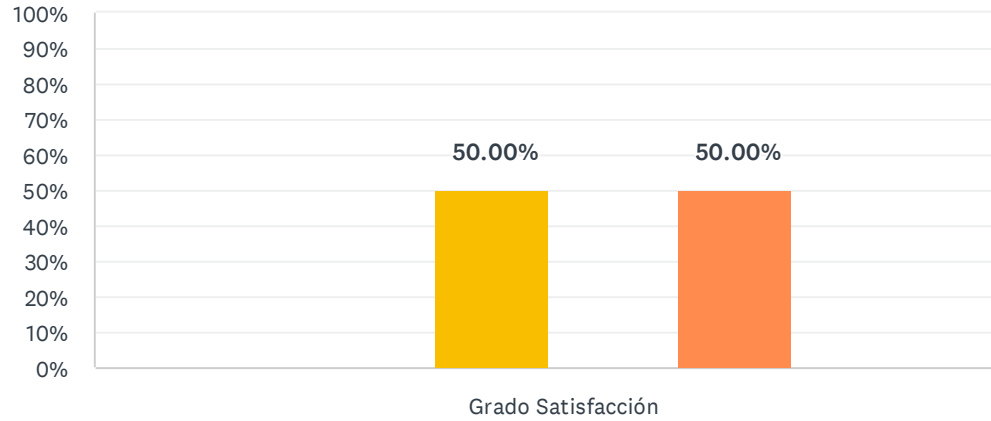
■ Nada satisf...   
 ■ Algo satisf...   
 ■ Satisfecho/a   
 ■ Muy satisf...  
■ Totalmente...   
 ■ NS/NC

	NADA SATISFECHO/A (1)	ALGO SATISFECHO/A (2)	SATISFECHO/A (3)	MUY SATISFECHO/A (4)	TOTALMENTE SATISFECHO/A (5)	NS/NC	TOTAL	PROMEDIO PONDERADO
Grado Satisfacción	0.00% 0	0.00% 0	0.00% 0	100.00% 2	0.00% 0	0.00% 0	2	4.00

ESTADÍSTICAS BÁSICAS						
Mínimo		Máximo	Mediana	Media	Desviación estándar	
4.00		4.00	4.00	4.00	0.00	

## 5. Los conocimientos, capacidades y competencias que poseen los estudiantes

Respondidas: 2 Omitidas: 0



■ Nada satisf... ■ Algo satisf... ■ Satisfecho/a ■ Muy satisf...  
■ Totalmente... ■ NS/NC

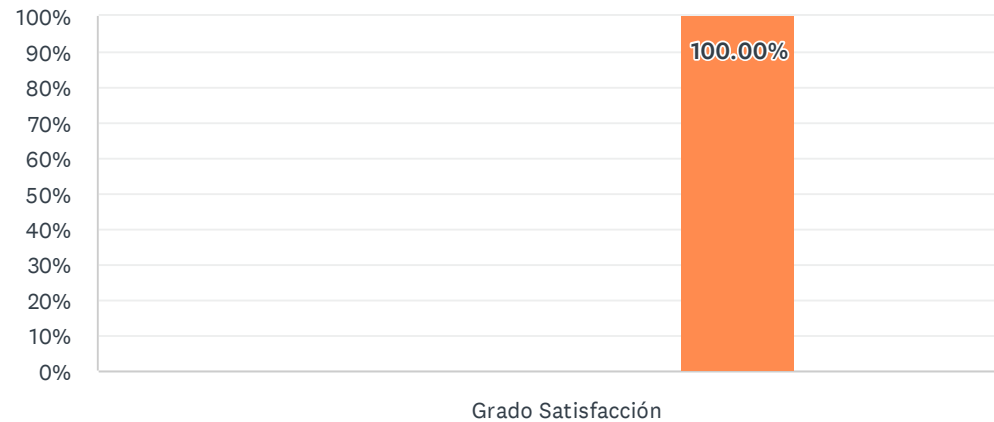
	NADA SATISFECHO/A (1)	ALGO SATISFECHO/A (2)	SATISFECHO/A (3)	MUY SATISFECHO/A (4)	TOTALMENTE SATISFECHO/A (5)	NS/NC	TOTAL	PROMEDIO PONDERADO
Grado Satisfacción	0.00% 0	0.00% 0	50.00% 1	0.00% 0	50.00% 1	0.00% 0	2	4.00

### ESTADÍSTICAS BÁSICAS

Mínimo 3.00	Máximo 5.00	Mediana 4.00	Media 4.00	Desviación estándar 1.00
----------------	----------------	-----------------	---------------	-----------------------------

## 6. Las actividades realizadas durante las prácticas y recogidas en la memoria, son adecuadas y complementan el programa formativo del título

Respondidas: 2 Omitidas: 0



■ Nada satisf... 
 ■ Algo satisf... 
 ■ Satisfecho/a 
 ■ Muy satisf...  
■ Totalmente... 
 ■ NS/NC

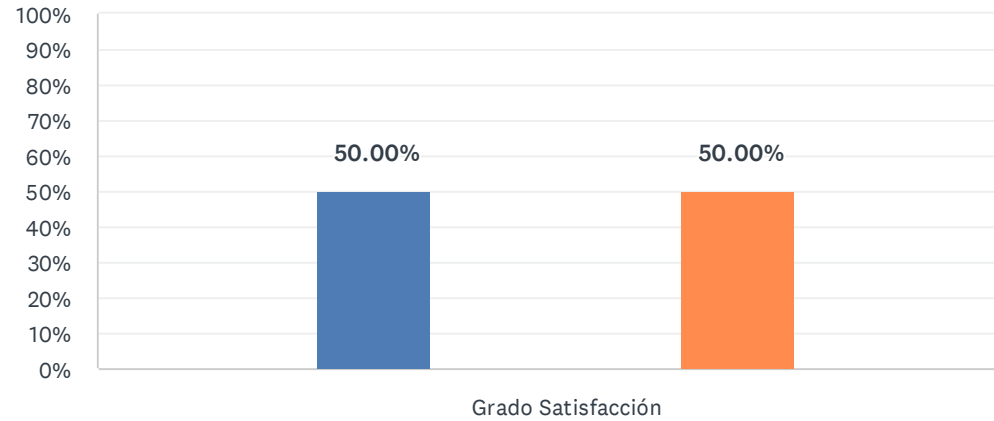
	NADA SATISFECHO/A (1)	ALGO SATISFECHO/A (2)	SATISFECHO/A (3)	MUY SATISFECHO/A (4)	TOTALMENTE SATISFECHO/A (5)	NS/NC	TOTAL	PROMEDIO PONDERADO
Grado Satisfacción	0.00% 0	0.00% 0	0.00% 0	0.00% 0	100.00% 2	0.00% 0	2	5.00

### ESTADÍSTICAS BÁSICAS

Mínimo 5.00	Máximo 5.00	Mediana 5.00	Media 5.00	Desviación estándar 0.00
----------------	----------------	-----------------	---------------	-----------------------------

## 7. La coordinación con el tutor de la UHU

Respondidas: 2 Omitidas: 0



■ Nada satisf... 
 ■ Algo satisfe... 
 ■ Satisfecho/a 
 ■ Muy satisfe...  
■ Totalmente... 
 ■ NS/NC

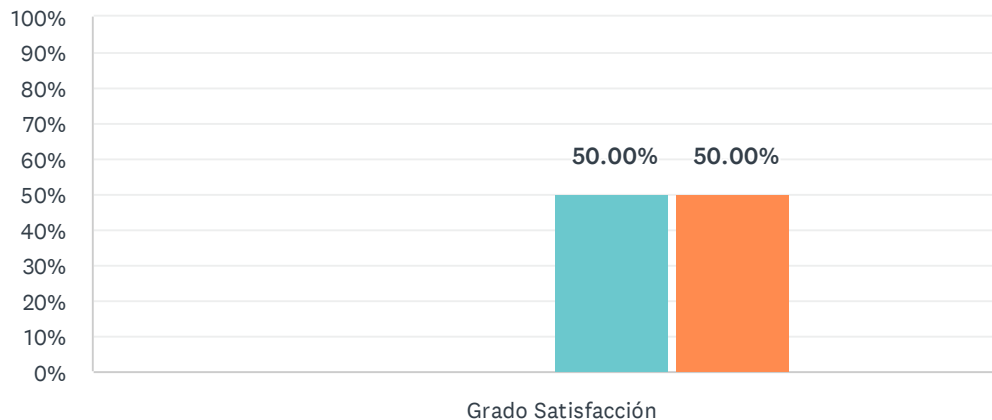
	NADA SATISFECHO/A (1)	ALGO SATISFECHO/A (2)	SATISFECHO/A (3)	MUY SATISFECHO/A (4)	TOTALMENTE SATISFECHO/A (5)	NS/NC	TOTAL	PROMEDIO PONDERADO
Grado Satisfacción	0.00% 0	50.00% 1	0.00% 0	0.00% 0	50.00% 1	0.00% 0	2	3.50

### ESTADÍSTICAS BÁSICAS

Mínimo 2.00	Máximo 5.00	Mediana 3.50	Media 3.50	Desviación estándar 1.50
----------------	----------------	-----------------	---------------	-----------------------------

## 8. La labor realizada por el estudiante durante las prácticas

Respondidas: 2 Omitidas: 0



■ Nada satisf... 
 ■ Algo satisfe... 
 ■ Satisfecho/a 
 ■ Muy satisfe...  
■ Totalmente... 
 ■ NS/NC

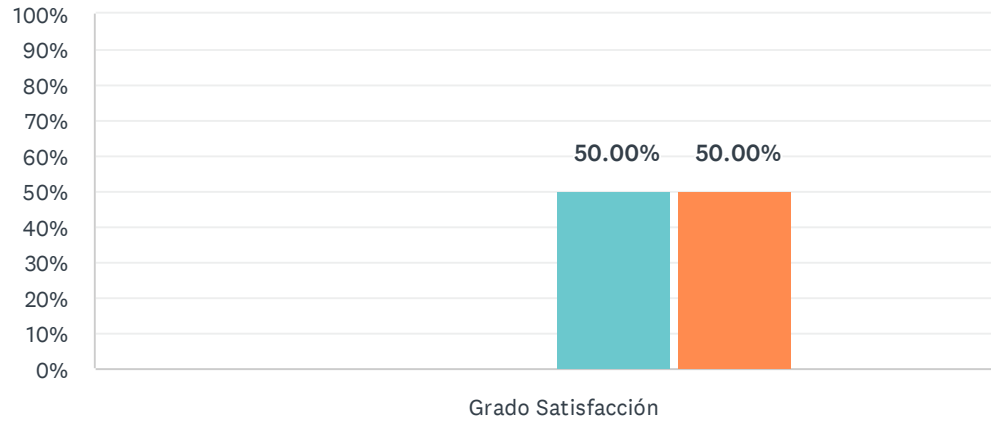
	NADA SATISFECHO/A (1)	ALGO SATISFECHO/A (2)	SATISFECHO/A (3)	MUY SATISFECHO/A (4)	TOTALMENTE SATISFECHO/A (5)	NS/NC	TOTAL	PROMEDIO PONDERADO
Grado Satisfacción	0.00% 0	0.00% 0	0.00% 0	50.00% 1	50.00% 1	0.00% 0	2	4.50

### ESTADÍSTICAS BÁSICAS

Mínimo 4.00	Máximo 5.00	Mediana 4.50	Media 4.50	Desviación estándar 0.50
----------------	----------------	-----------------	---------------	-----------------------------

## 9. La satisfacción general, una vez terminadas las prácticas, con mi labor de tutoría

Respondidas: 2 Omitidas: 0



■ Nada satisf... ■ Algo satisfe... ■ Satisfecho/a ■ Muy satisfe...  
■ Totalmente... ■ NS/NC

	NADA SATISFECHO/A (1)	ALGO SATISFECHO/A (2)	SATISFECHO/A (3)	MUY SATISFECHO/A (4)	TOTALMENTE SATISFECHO/A (5)	NS/NC	TOTAL	PROMEDIO PONDERADO
Grado Satisfacción	0.00% 0	0.00% 0	0.00% 0	50.00% 1	50.00% 1	0.00% 0	2	4.50

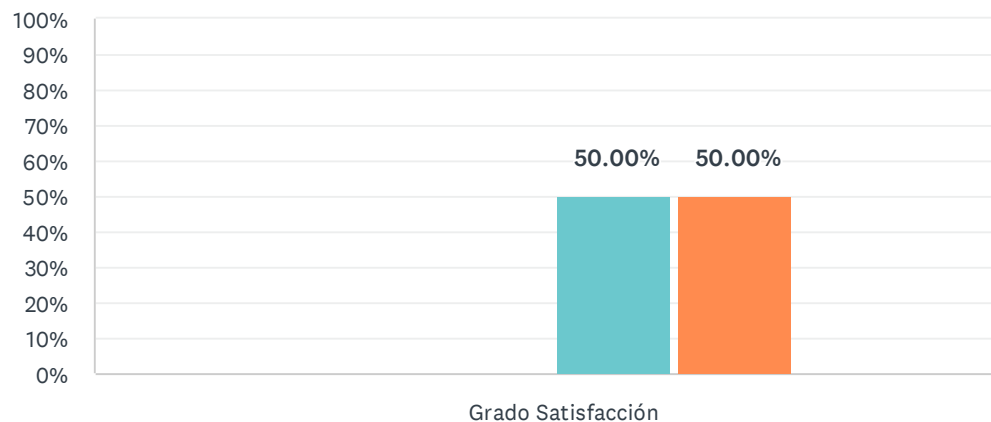
### ESTADÍSTICAS BÁSICAS

Mínimo 4.00	Máximo 5.00	Mediana 4.50	Media 4.50	Desviación estándar 0.50
----------------	----------------	-----------------	---------------	-----------------------------



## 10. Satisfacción general con el programa de prácticas

Respondidas: 2 Omitidas: 0



■ Nada satisf... ■ Algo satisfe... ■ Satisfecho/a ■ Muy satisfe...  
■ Totalmente... ■ NS/NC

	NADA SATISFECHO/A (1)	ALGO SATISFECHO/A (2)	SATISFECHO/A (3)	MUY SATISFECHO/A (4)	TOTALMENTE SATISFECHO/A (5)	NS/NC	TOTAL	PROMEDIO PONDERADO
Grado Satisfacción	0.00% 0	0.00% 0	0.00% 0	50.00% 1	50.00% 1	0.00% 0	2	4.50

### ESTADÍSTICAS BÁSICAS

Mínimo 4.00	Máximo 5.00	Mediana 4.50	Media 4.50	Desviación estándar 0.50
----------------	----------------	-----------------	---------------	-----------------------------