



VICERRECTORADO DE
COORDINACIÓN Y
AGENDA 2030

Unidad para la Calidad

Universidad de Huelva

SATISFACCION GLOBAL DE LOS TUTORES/AS INTERNOS/AS CON LAS PRÁCTICAS

FACULTAD DE CIENCIAS DEL TRABAJO
MÁSTER

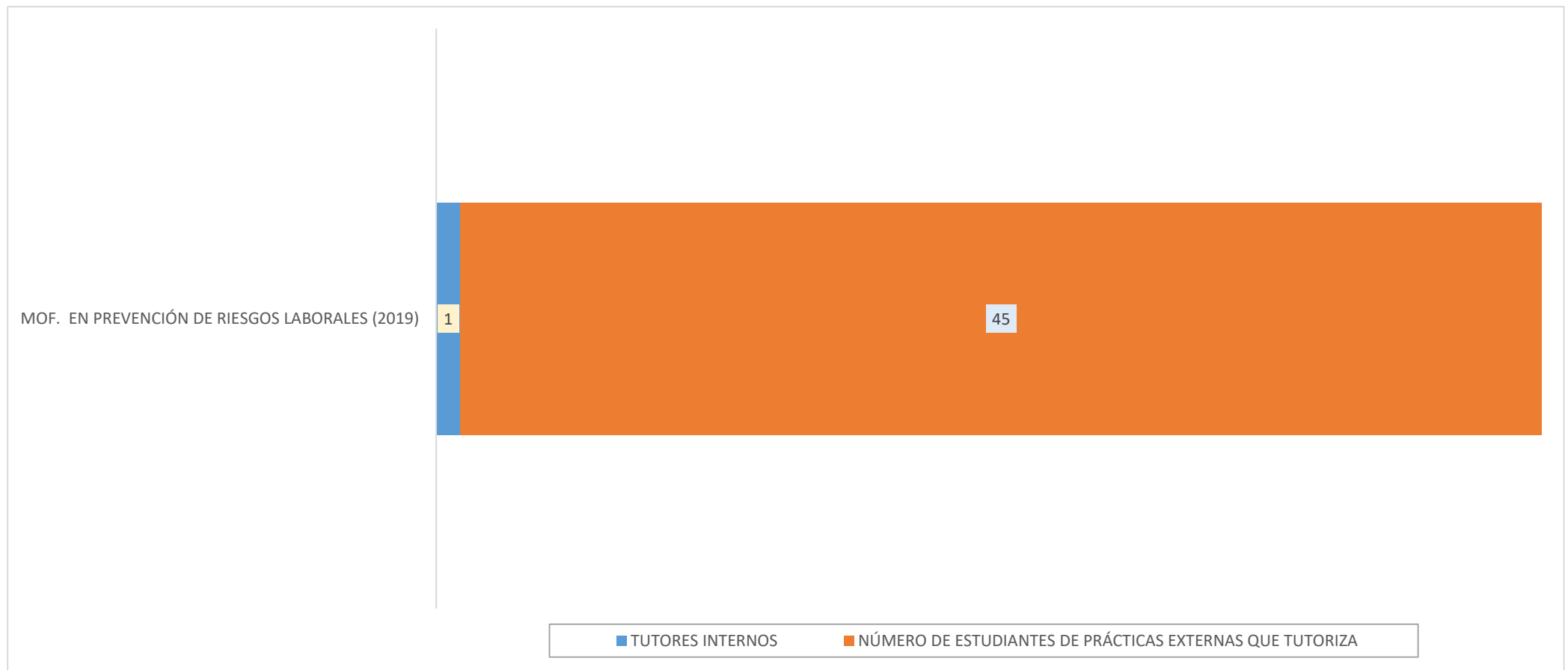
Curso académico 22-23

Método: online SurveyMonkey

| TUTORES/AS CON POSIBILIDAD DE RECIBIR LA ENCUESTA | ENCUESTAS LANZADAS | RESPUESTAS RECIBIDAS | TASA DE RESPUESTA | SATISFACCIÓN GLOBAL (1-nada / 5- mucha) |
|---|--------------------|----------------------|-------------------|--|
| 2 | 2 | 1 | 50 % | 3,00 |



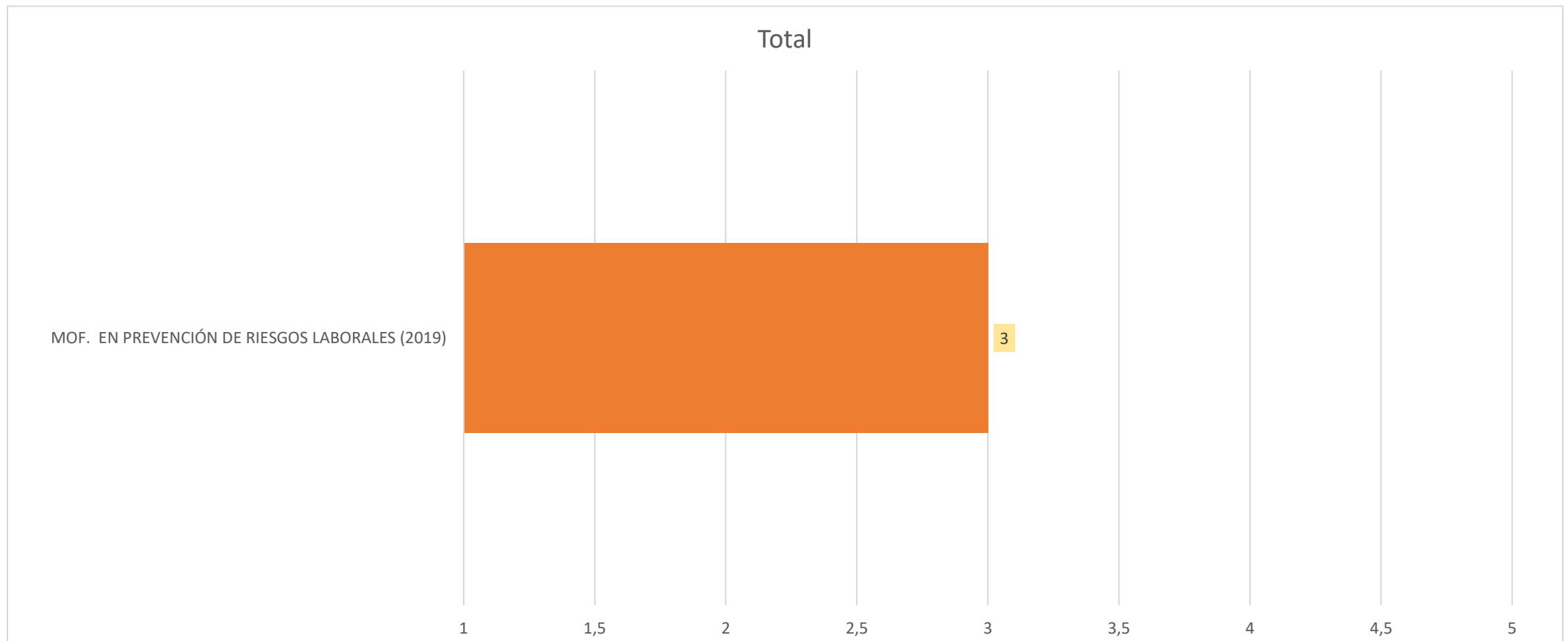
TUTORES INTERNOS DE CADA TÍTULO DE MÁSTER QUE HAN RESPONDIDO A LA ENCUESTA Y NÚMERO DE ESTUDIANTES QUE TUTORIZAN EN LAS PRÁCTICAS EXTERNAS





GRADO DE SATISFACCIÓN DE LOS TUTORES INTERNOS EN CADA MÁSTER

(1: nada satisfecho / 5: totalmente satisfecho)





Respondidas: 1 - Omitidas: 0



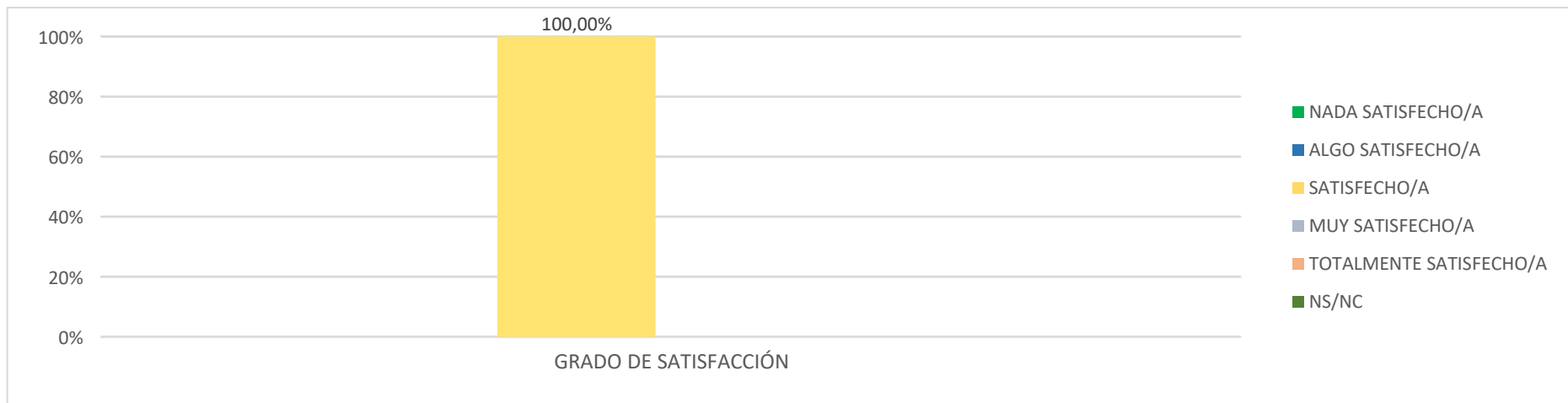
| | NADA SATISFECHO/A | ALGO SATISFECHO/A | SATISFECHO/A | MUY SATISFECHO/A | TOTALMENTE SATISFECHO/A | NS/NC | TOTAL |
|-----------------------|-------------------|-------------------|--------------|------------------|-------------------------|-------|-------|
| Grado de Satisfacción | 0 | 0 | 1 | 0 | 0 | 0 | 1 |
| | 100,00% | | | | | | |

| ESTADÍSTICAS BÁSICAS | MÍNIMO | MÁXIMO | MEDIANA | MEDIA | DESVIACIÓN ESTÁNDAR |
|----------------------|--------|--------|---------|-------|---------------------|
| | 3 | 3 | 3 | 3,00 | 0,04 |



2. La UHU me informa y orienta respecto a mi labor como tutor/a interno/a

Respondidas: 1 - Omitidas: 0



| | NADA SATISFECHO/A | ALGO SATISFECHO/A | SATISFECHO/A | MUY SATISFECHO/A | TOTALMENTE SATISFECHO/A | NS/NC | TOTAL |
|-----------------------|-------------------|-------------------|--------------|------------------|-------------------------|-------|-------|
| Grado de Satisfacción | 0 | 0 | 1 | 0 | 0 | 0 | 1 |
| | | | 100,00% | | | | |

| ESTADÍSTICAS BÁSICAS | MÍNIMO | MÁXIMO | MEDIANA | MEDIA | DESVIACIÓN ESTÁNDAR |
|----------------------|--------|--------|---------|-------|---------------------|
| | 3 | 3 | 3 | 3,00 | 0,00 |



3. La sistemática que he seguido para transmitir la información al estudiante sobre el puesto que va a ocupar en la organización/entidad/empresa

Respondidas: 1 - Omitidas: 0



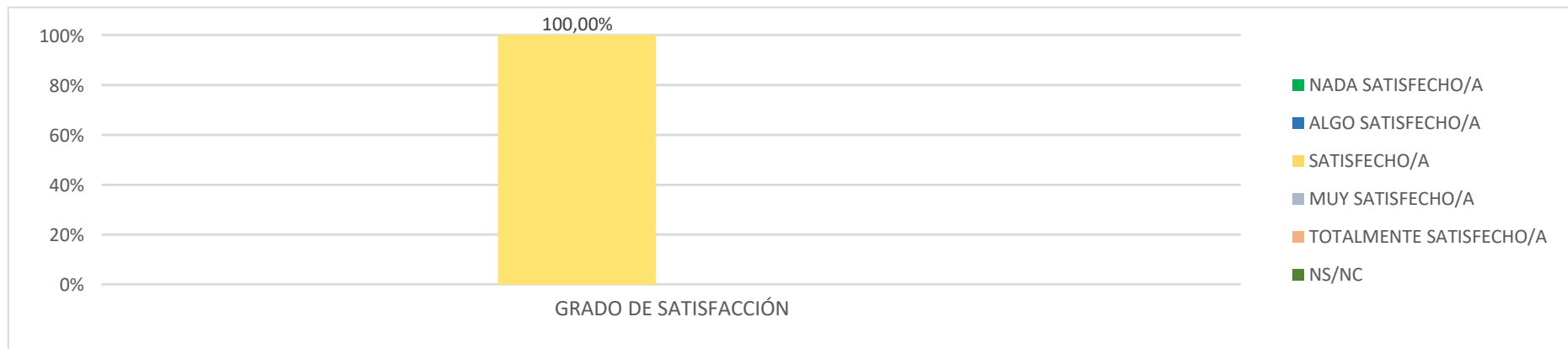
| | NADA SATISFECHO/A | ALGO SATISFECHO/A | SATISFECHO/A | MUY SATISFECHO/A | TOTALMENTE SATISFECHO/A | NS/NC | TOTAL |
|-----------------------|-------------------|-------------------|--------------|------------------|-------------------------|-------|-------|
| Grado de Satisfacción | 0 | 0 | 1 | 0 | 0 | 0 | 1 |
| | 100,00% | | | | | | |

| ESTADÍSTICAS BÁSICAS | MÍNIMO | MÁXIMO | MEDIANA | MEDIA | DESVIACIÓN ESTÁNDAR |
|----------------------|--------|--------|---------|-------|---------------------|
| | 3 | 3 | 3 | 3,00 | 0,00 |



4. La supervisión que he realizado durante el desarrollo de las prácticas

Respondidas: 1 - Omitidas: 0



| | NADA SATISFECHO/A | ALGO SATISFECHO/A | SATISFECHO/A | MUY SATISFECHO/A | TOTALMENTE SATISFECHO/A | NS/NC | TOTAL |
|-----------------------|-------------------|-------------------|--------------|------------------|-------------------------|-------|-------|
| Grado de Satisfacción | 0 | 0 | 1 | 0 | 0 | 0 | 1 |

100,00%

| ESTADÍSTICAS BÁSICAS | MÍNIMO | MÁXIMO | MEDIANA | MEDIA | DESVIACIÓN ESTÁNDAR |
|----------------------|--------|--------|---------|-------|---------------------|
| | 3 | 3 | 3 | 3,00 | 0,00 |



5. Los conocimientos, capacidades y competencias que poseen los estudiantes para desarrollar las prácticas

Respondidas: 1 - Omitidas: 0



| | NADA SATISFECHO/A | ALGO SATISFECHO/A | SATISFECHO/A | MUY SATISFECHO/A | TOTALMENTE SATISFECHO/A | NS/NC | TOTAL |
|-----------------------|-------------------|-------------------|--------------|------------------|-------------------------|-------|-------|
| Grado de Satisfacción | 0 | 0 | 0 | 1 | 0 | 0 | 1 |

100,00%

| ESTADÍSTICAS BÁSICAS | MÍNIMO | MÁXIMO | MEDIANA | MEDIA | DESVIACIÓN ESTÁNDAR |
|----------------------|--------|--------|---------|-------|---------------------|
| | 4 | 4 | 4 | 4,00 | 0,00 |



6. Las actividades realizadas durante las prácticas y recogidas en la memoria, son adecuadas y complementan el programa formativo del título

Respondidas: 1 - Omitidas: 0



| | NADA SATISFECHO/A | ALGO SATISFECHO/A | SATISFECHO/A | MUY SATISFECHO/A | TOTALMENTE SATISFECHO/A | NS/NC | TOTAL |
|-----------------------|-------------------|-------------------|--------------|------------------|-------------------------|-------|-------|
| Grado de Satisfacción | 0 | 0 | 0 | 1 | 0 | 0 | 1 |

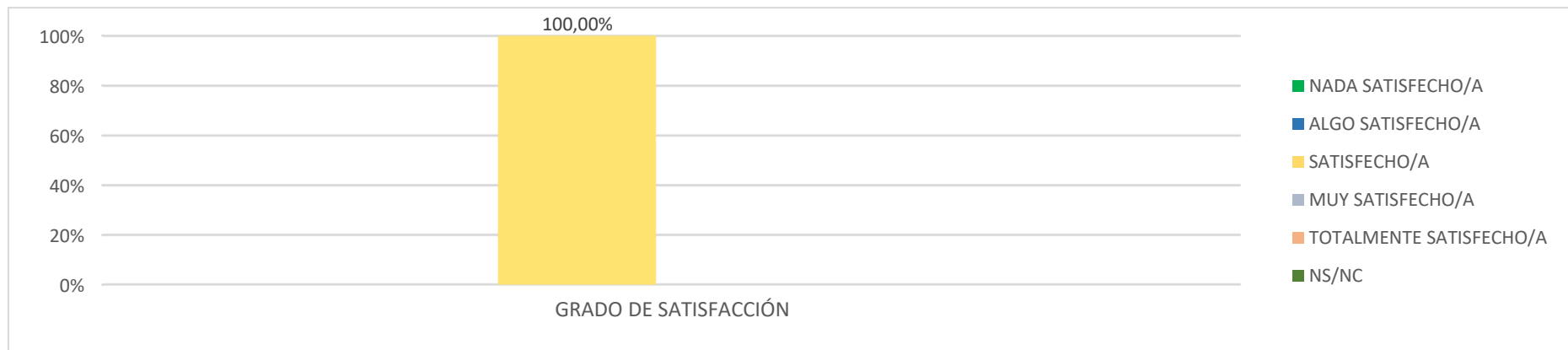
100,00%

| ESTADÍSTICAS BÁSICAS | MÍNIMO | MÁXIMO | MEDIANA | MEDIA | DESVIACIÓN ESTÁNDAR |
|----------------------|--------|--------|---------|-------|---------------------|
| | 4 | 4 | 4 | 4,00 | 0,00 |



7. La coordinación con el tutor externo de la organización/entidad/empresa

Respondidas: 1 - Omitidas: 0



| | NADA SATISFECHO/A | ALGO SATISFECHO/A | SATISFECHO/A | MUY SATISFECHO/A | TOTALMENTE SATISFECHO/A | NS/NC | TOTAL |
|-----------------------|-------------------|-------------------|--------------|------------------|-------------------------|-------|-------|
| Grado de Satisfacción | 0 | 0 | 1 | 0 | 0 | 0 | 1 |

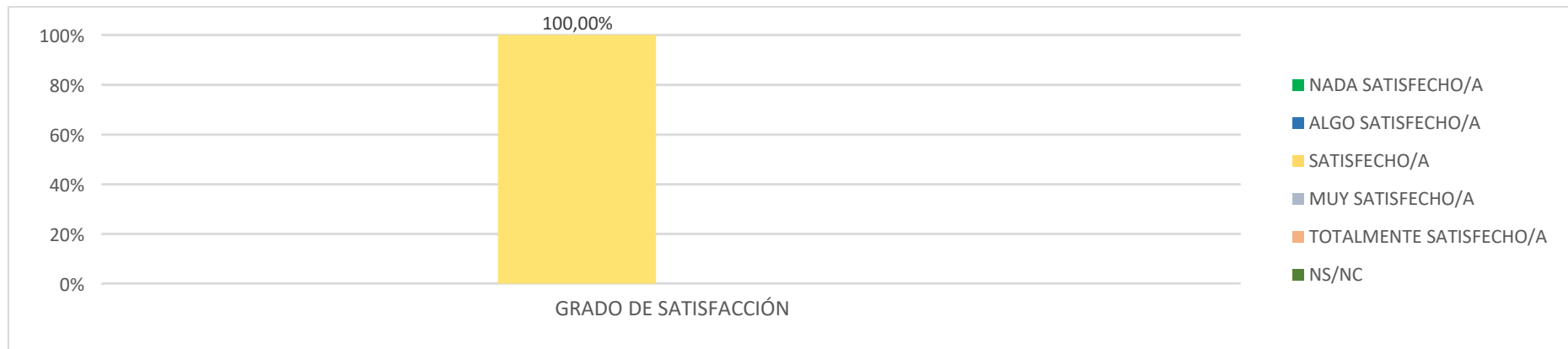
100,00%

| ESTADÍSTICAS BÁSICAS | MÍNIMO | MÁXIMO | MEDIANA | MEDIA | DESVIACIÓN ESTÁNDAR |
|----------------------|--------|--------|---------|-------|---------------------|
| | 3 | 3 | 3 | 3,00 | 0,00 |



8. La labor realizada por el estudiante durante las prácticas

Respondidas: 1 - Omitidas: 0



| | NADA SATISFECHO/A | ALGO SATISFECHO/A | SATISFECHO/A | MUY SATISFECHO/A | TOTALMENTE SATISFECHO/A | NS/NC | TOTAL |
|-----------------------|-------------------|-------------------|--------------|------------------|-------------------------|-------|-------|
| Grado de Satisfacción | 0 | 0 | 1 | 0 | 0 | 0 | 1 |

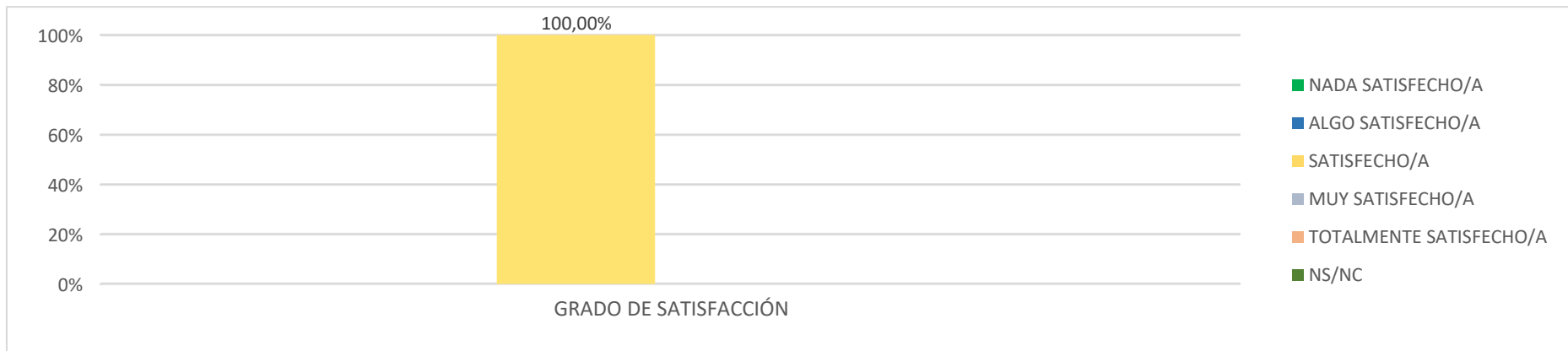
100,00%

| ESTADÍSTICAS BÁSICAS | MÍNIMO | MÁXIMO | MEDIANA | MEDIA | DESVIACIÓN ESTÁNDAR |
|----------------------|--------|--------|---------|-------|---------------------|
| | 3 | 3 | 3 | 3,00 | 0,00 |



9.La satisfacción general, una vez terminadas las prácticas, con mi labor de tutoría

Respondidas: 1 - Omitidas: 0



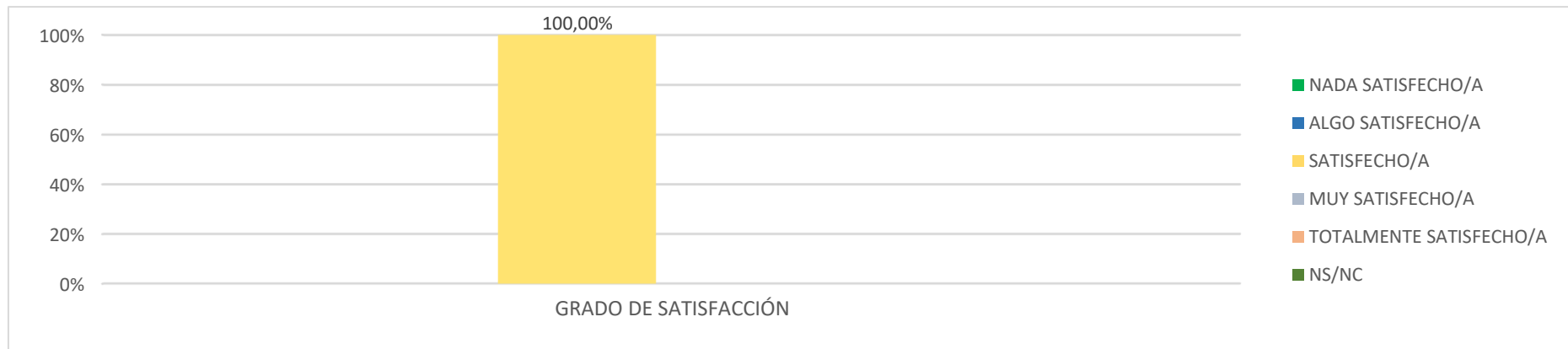
| | NADA SATISFECHO/A | ALGO SATISFECHO/A | SATISFECHO/A | MUY SATISFECHO/A | TOTALMENTE SATISFECHO/A | NS/NC | TOTAL |
|-----------------------|-------------------|-------------------|--------------|------------------|-------------------------|-------|-------|
| Grado de Satisfacción | 0 | 0 | 1 | 0 | 0 | 0 | 1 |
| | 100,00% | | | | | | |

| ESTADÍSTICAS BÁSICAS | MÍNIMO | MÁXIMO | MEDIANA | MEDIA | DESVIACIÓN ESTÁNDAR |
|----------------------|--------|--------|---------|-------|---------------------|
| | 3 | 3 | 3 | 3,00 | 0,00 |



10. Satisfacción general con el programa de prácticas

Respondidas: 1 - Omitidas: 0



| | NADA SATISFECHO/A | ALGO SATISFECHO/A | SATISFECHO/A | MUY SATISFECHO/A | TOTALMENTE SATISFECHO/A | NS/NC | TOTAL |
|-----------------------|-------------------|-------------------|--------------|------------------|-------------------------|-------|-------|
| Grado de Satisfacción | 0 | 0 | 1 | 0 | 0 | 0 | 1 |

100,00%

| ESTADÍSTICAS BÁSICAS | MÍNIMO | MÁXIMO | MEDIANA | MEDIA | DESVIACIÓN ESTÁNDAR |
|----------------------|--------|--------|---------|-------|---------------------|
| | 3 | 3 | 3 | 3,00 | 0,00 |