

SATISFACCIÓN DEL ALUMNADO CON LOS PROGRAMAS DE MOVILIDAD

Doble Grado en Administración y Dirección de Empresas y Derecho

Movilidad internacional saliente

Curso académico 22-23

Fecha encuesta: julio 23

Método: online SurveyMonkey

Población con posibilidad de recibir la encuesta	Encuestas lanzadas	Respuestas recibidas	Tasa de respuesta	Satisfacción Global
4	4	2	50.00%	5.00

Tipo de programa de movilidad

Respondidas: 2 Omitidas: 0




OPCIONES DE RESPUESTA	RESPUESTAS
Nacional (1)	0.00% 0
Internacional (2)	100.00% 2
TOTAL	2

ESTADÍSTICAS BÁSICAS				
Mínimo	Máximo	Mediana	Media	Desviación estándar
2.00	2.00	2.00	2.00	0.00

Tipo de alumnado(Entrante: alumnado de una Universidad que se desplaza a la Universidad de Huelva. Saliente: alumnado de la UHU que se desplaza a otra Universidad)

Respondidas: 2 Omitidas: 0

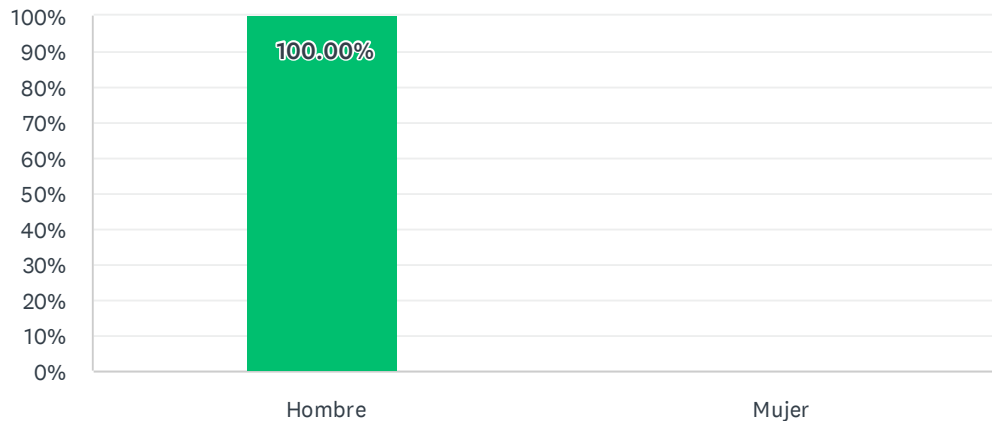


OPCIONES DE RESPUESTA	RESPUESTAS
Entrante (1)	0.00% 0
Saliente (2)	100.00% 2
TOTAL	2

ESTADÍSTICAS BÁSICAS					
Mínimo	Máximo	Mediana	Media	Desviación estándar	
2.00	2.00	2.00	2.00	0.00	

Sexo

Respondidas: 2 Omitidas: 0

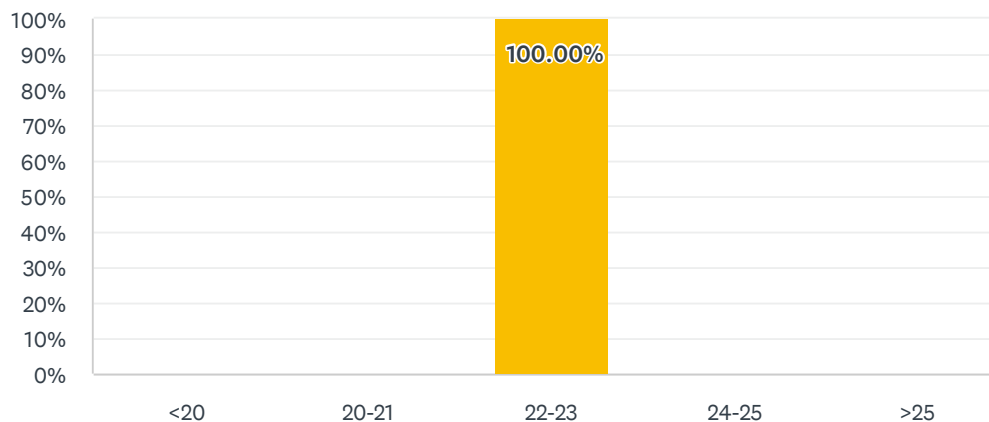


OPCIONES DE RESPUESTA	RESPUESTAS
Hombre (1)	100.00% 2
Mujer (2)	0.00% 0
TOTAL	2

ESTADÍSTICAS BÁSICAS				
Mínimo	Máximo	Mediana	Media	Desviación estándar
1.00	1.00	1.00	1.00	0.00

Edad

Respondidas: 2 Omitidas: 0

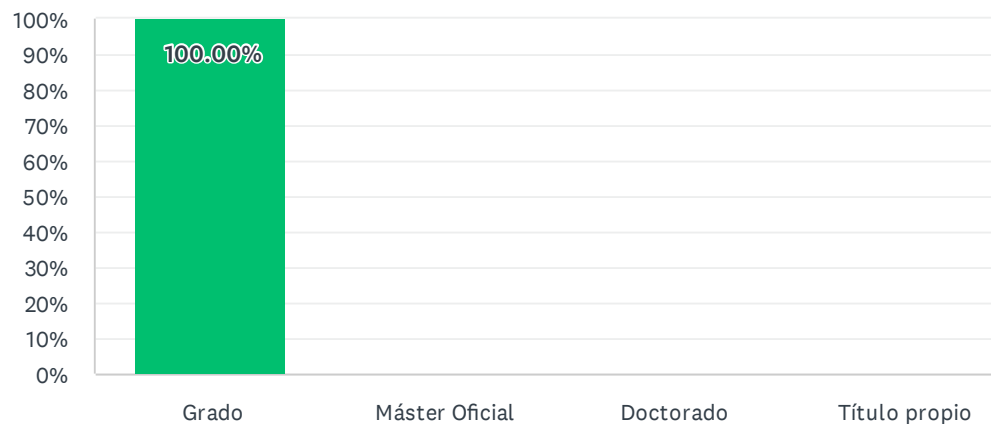


OPCIONES DE RESPUESTA	RESPUESTAS
<20 (1)	0.00% 0
20-21 (2)	0.00% 0
22-23 (3)	100.00% 2
24-25 (4)	0.00% 0
>25 (5)	0.00% 0
TOTAL	2

ESTADÍSTICAS BÁSICAS					
Mínimo	Máximo	Mediana	Media	Desviación estándar	
3.00	3.00	3.00	3.00	0.00	

Tipo de título

Respondidas: 2 Omitidas: 0



OPCIONES DE RESPUESTA	RESPUESTAS
Grado (1)	100.00% 2
Máster Oficial (2)	0.00% 0
Doctorado (3)	0.00% 0
Título propio (4)	0.00% 0
TOTAL	2

ESTADÍSTICAS BÁSICAS					
Mínimo		Máximo	Mediana	Media	Desviación estándar
1.00		1.00	1.00	1.00	0.00

Nombre del título

Respondidas: 2 Omitidas: 0

RESPUESTAS

ADE Y DERECHO

Doble grado de Ade+Derecho

Universidad de procedencia (para alumnado entrante)

Respondidas: 0 Omitidas: 2

RESPUESTAS

Sin respuestas.

Universidad de destino (para alumnado saliente)

Respondidas: 2 Omitidas: 0

RESPUESTAS

uNIVERSIDAD DEGLI STUDI DI SALERNO

Universidad de Salerno

País de origen (para alumnado entrante)

Respondidas: 0 Omitidas: 2

RESPUESTAS

Sin respuestas.

Nombre de la movilidad que realiza (Erasmus, SICUE...)

Respondidas: 2 Omitidas: 0

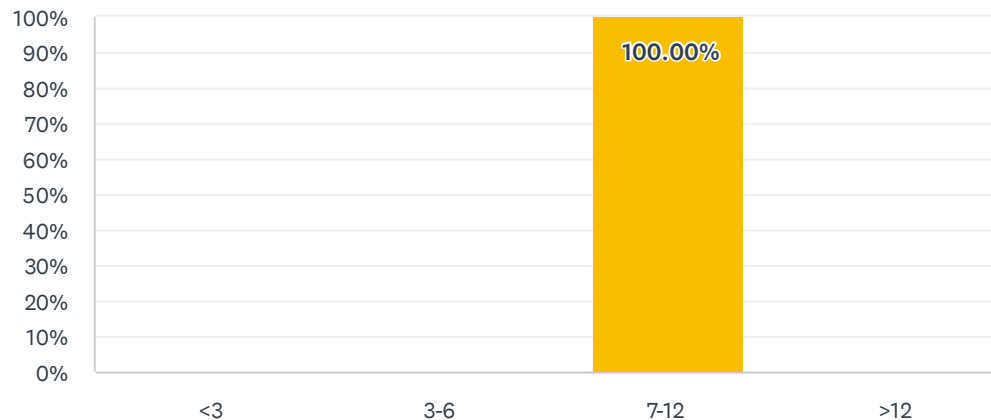
RESPUESTAS

ERASMUS

Erasmus

Duración de la estancia (en meses)

Respondidas: 2 Omitidas: 0

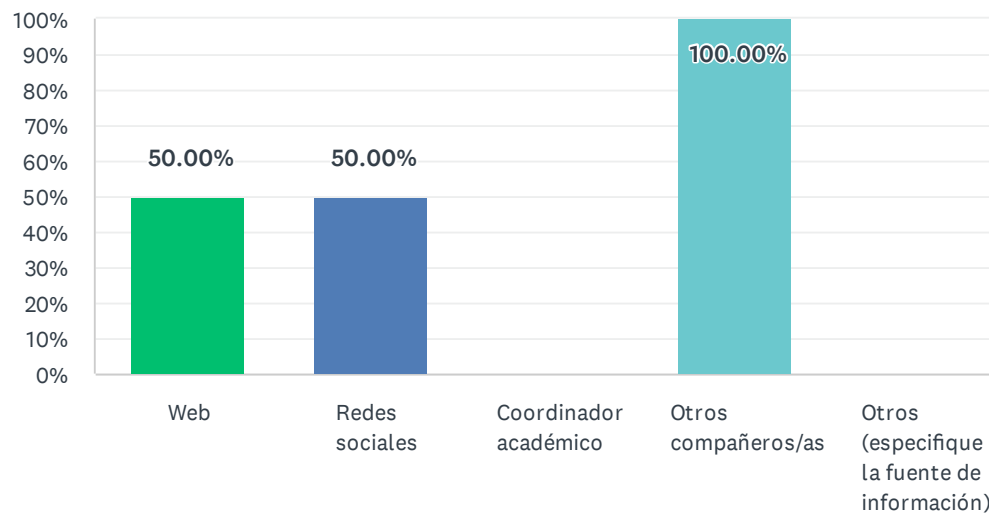


OPCIONES DE RESPUESTA	RESPUESTAS
<3 (1)	0.00% 0
3-6 (2)	0.00% 0
7-12 (3)	100.00% 2
>12 (4)	0.00% 0
TOTAL	2

ESTADÍSTICAS BÁSICAS				
Mínimo	Máximo	Mediana	Media	Desviación estándar
3.00	3.00	3.00	3.00	0.00

La información sobre el destino elegido la encontró a través de

Respondidas: 2 Omitidas: 0



OPCIONES DE RESPUESTA	RESPUESTAS
Web (1)	50.00% 1
Redes sociales (2)	50.00% 1
Coordinador académico (3)	0.00% 0
Otros compañeros/as (4)	100.00% 2
Otros (especifique la fuente de información) (5)	0.00% 0
Total de encuestados: 2	

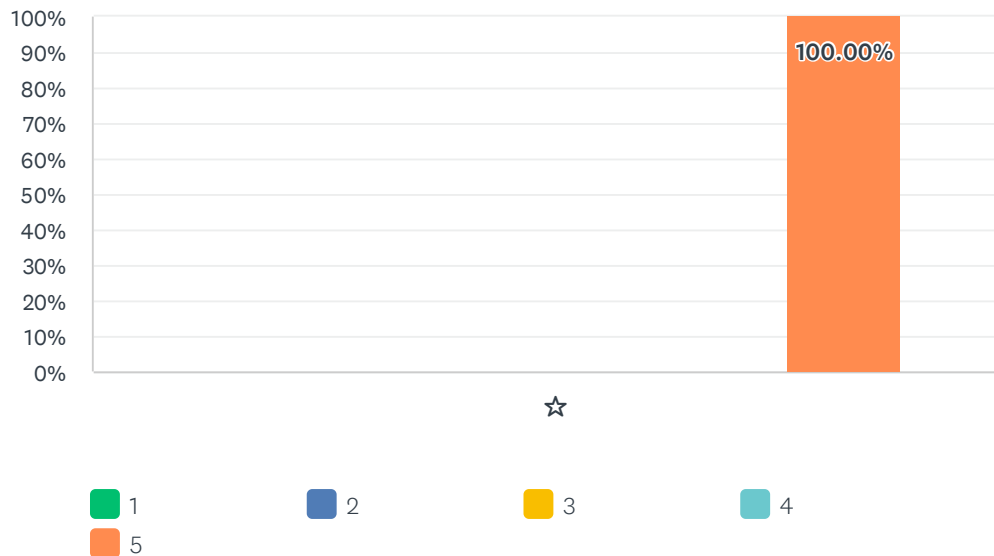
ESTADÍSTICAS BÁSICAS				
Mínimo	Máximo	Mediana	Media	Desviación estándar
1.00	4.00	3.00	2.75	1.30

OTROS (ESPECIFIQUE LA FUENTE DE INFORMACIÓN)

Sin respuestas.

1. Satisfacción con la información recibida y la asignación de destino

Respondidas: 2 Omitidas: 0

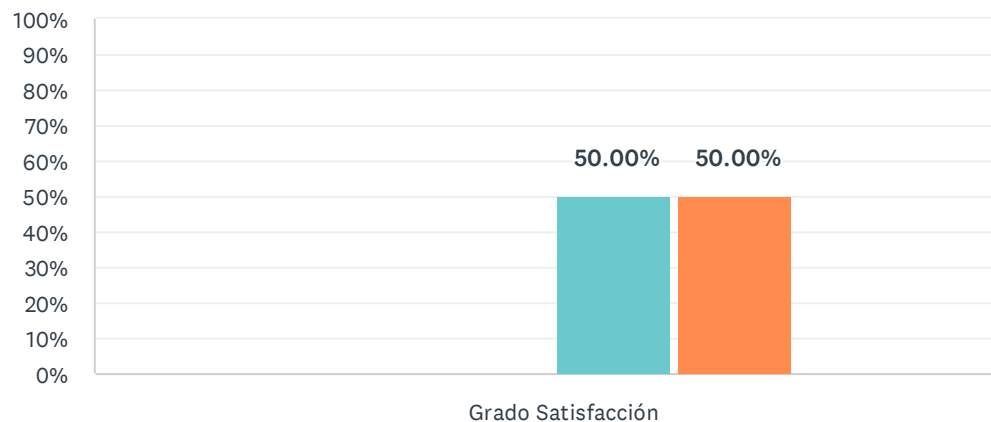


	1 (1)	2 (2)	3 (3)	4 (4)	5 (5)	TOTAL	PROMEDIO PONDERADO
☆	0.00% 0	0.00% 0	0.00% 0	0.00% 0	100.00% 2	2	5.00

ESTADÍSTICAS BÁSICAS					
Mínimo		Máximo	Mediana	Media	Desviación estándar
5.00		5.00	5.00	5.00	0.00

2. La facilidad de los trámites en la Universidad de Huelva

Respondidas: 2 Omitidas: 0



■ Nada satisf... ■ Algo satisf... ■ Satisfecho/a ■ Muy satisf...
■ Totalmente... ■ NS/NC

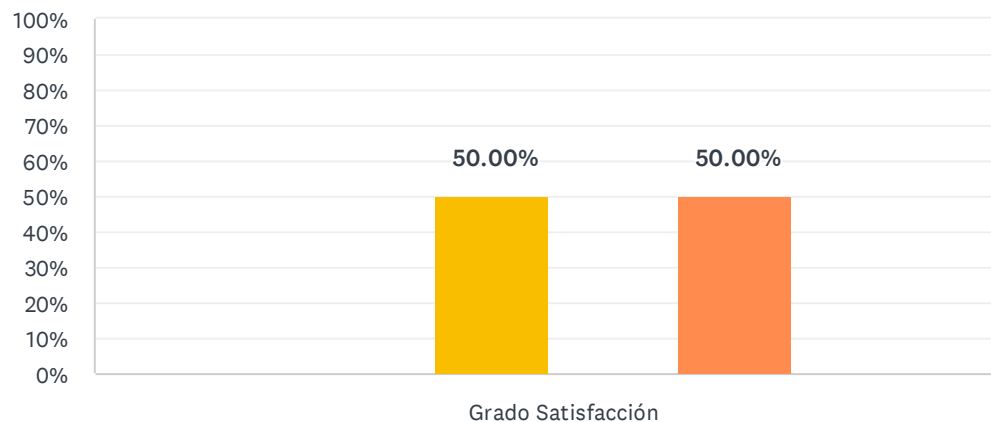
	NADA SATISFECHO/A (1)	ALGO SATISFECHO/A (2)	SATISFECHO/A (3)	MUY SATISFECHO/A (4)	TOTALMENTE SATISFECHO/A (5)	NS/NC	TOTAL	PROMEDIO PONDERADO
Grado Satisfacción	0.00% 0	0.00% 0	0.00% 0	50.00% 1	50.00% 1	0.00% 0	2	4.50

ESTADÍSTICAS BÁSICAS

Mínimo 4.00	Máximo 5.00	Mediana 4.50	Media 4.50	Desviación estándar 0.50
----------------	----------------	-----------------	---------------	-----------------------------

3. La facilidad de los trámites en la Universidad de acogida

Respondidas: 2 Omitidas: 0



■ Nada satisf... ■ Algo satisf... ■ Satisfecho/a ■ Muy satisf...
■ Totalmente... ■ NS/NC

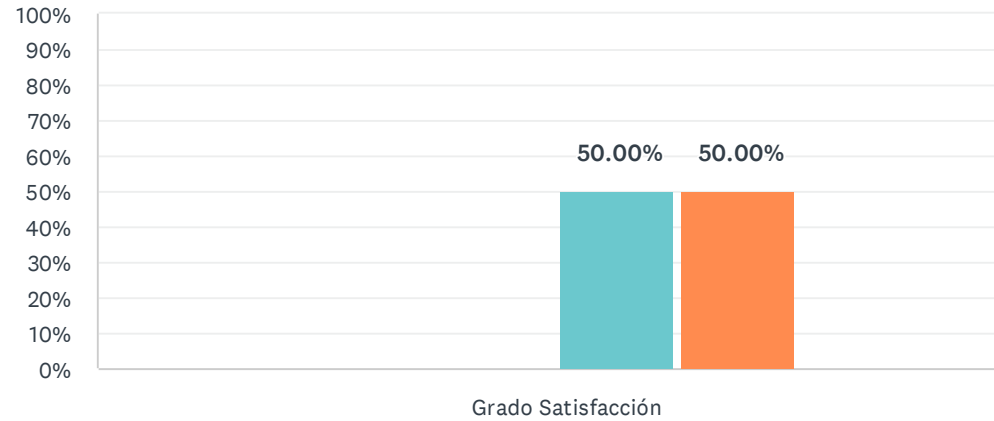
	NADA SATISFECHO/A (1)	ALGO SATISFECHO/A (2)	SATISFECHO/A (3)	MUY SATISFECHO/A (4)	TOTALMENTE SATISFECHO/A (5)	NS/NC	TOTAL	PROMEDIO PONDERADO
Grado Satisfacción	0.00% 0	0.00% 0	50.00% 1	0.00% 0	50.00% 1	0.00% 0	2	4.00

ESTADÍSTICAS BÁSICAS

Mínimo 3.00	Máximo 5.00	Mediana 4.00	Media 4.00	Desviación estándar 1.00
----------------	----------------	-----------------	---------------	-----------------------------

4. la atención y recepción por parte de la Universidad de acogida

Respondidas: 2 Omitidas: 0



■ Nada satisf... ■ Algo satisfe... ■ Satisfecho/a ■ Muy satisfe...
■ Totalmente... ■ NS/NC

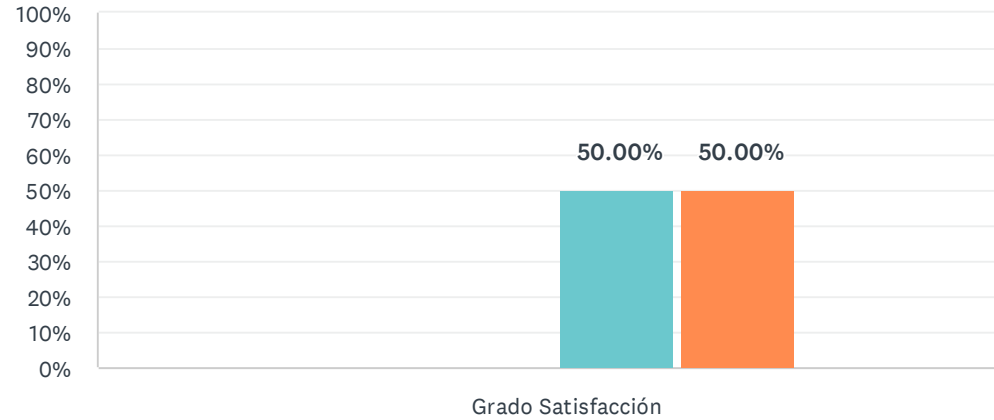
	NADA SATISFECHO/A (1)	ALGO SATISFECHO/A (2)	SATISFECHO/A (3)	MUY SATISFECHO/A (4)	TOTALMENTE SATISFECHO/A (5)	NS/NC	TOTAL	PROMEDIO PONDERADO
Grado Satisfacción	0.00% 0	0.00% 0	0.00% 0	50.00% 1	50.00% 1	0.00% 0	2	4.50

ESTADÍSTICAS BÁSICAS

Mínimo 4.00	Máximo 5.00	Mediana 4.50	Media 4.50	Desviación estándar 0.50
----------------	----------------	-----------------	---------------	-----------------------------

5. La coordinación entre la Universidad de Huelva y la de acogida

Respondidas: 2 Omitidas: 0



■ Nada satisf... ■ Algo satisfe... ■ Satisfecho/a ■ Muy satisfe...
■ Totalmente... ■ NS/NC

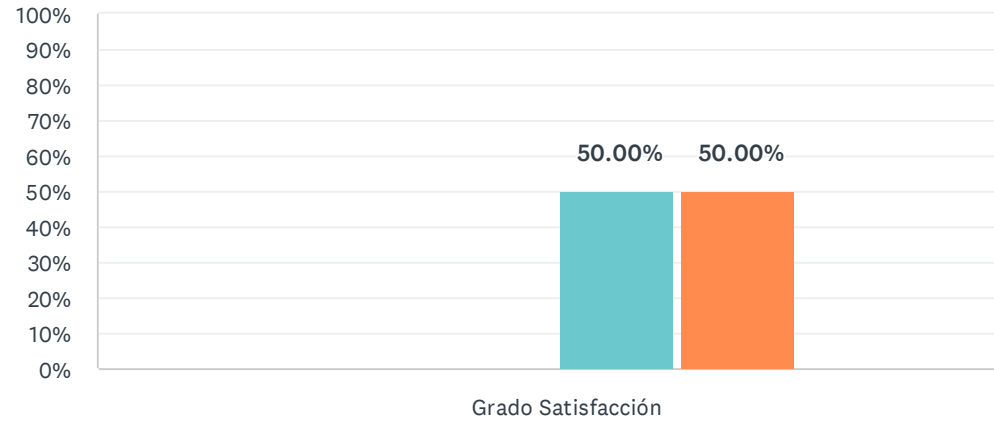
	NADA SATISFECHO/A (1)	ALGO SATISFECHO/A (2)	SATISFECHO/A (3)	MUY SATISFECHO/A (4)	TOTALMENTE SATISFECHO/A (5)	NS/NC	TOTAL	PROMEDIO PONDERADO
Grado Satisfacción	0.00% 0	0.00% 0	0.00% 0	50.00% 1	50.00% 1	0.00% 0	2	4.50

ESTADÍSTICAS BÁSICAS

Mínimo 4.00	Máximo 5.00	Mediana 4.50	Media 4.50	Desviación estándar 0.50
----------------	----------------	-----------------	---------------	-----------------------------

6. La gestión del tutor o tutora académico de la Universidad de Huelva

Respondidas: 2 Omitidas: 0



■ Nada satisf... ■ Algo satisf... ■ Satisfecho/a ■ Muy satisf...
■ Totalmente... ■ NS/NC

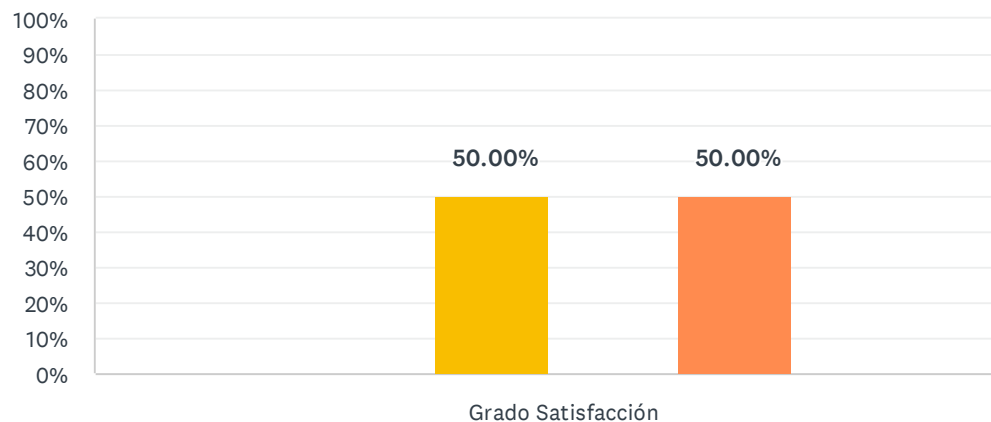
	NADA SATISFECHO/A (1)	ALGO SATISFECHO/A (2)	SATISFECHO/A (3)	MUY SATISFECHO/A (4)	TOTALMENTE SATISFECHO/A (5)	NS/NC	TOTAL	PROMEDIO PONDERADO
Grado Satisfacción	0.00% 0	0.00% 0	0.00% 0	50.00% 1	50.00% 1	0.00% 0	2	4.50

ESTADÍSTICAS BÁSICAS

Mínimo 4.00	Máximo 5.00	Mediana 4.50	Media 4.50	Desviación estándar 0.50
----------------	----------------	-----------------	---------------	-----------------------------

7. La gestión del tutor o tutora académico de la Universidad de acogida

Respondidas: 2 Omitidas: 0



■ Nada satisf... ■ Algo satisf... ■ Satisfecho/a ■ Muy satisf...
■ Totalmente... ■ NS/NC

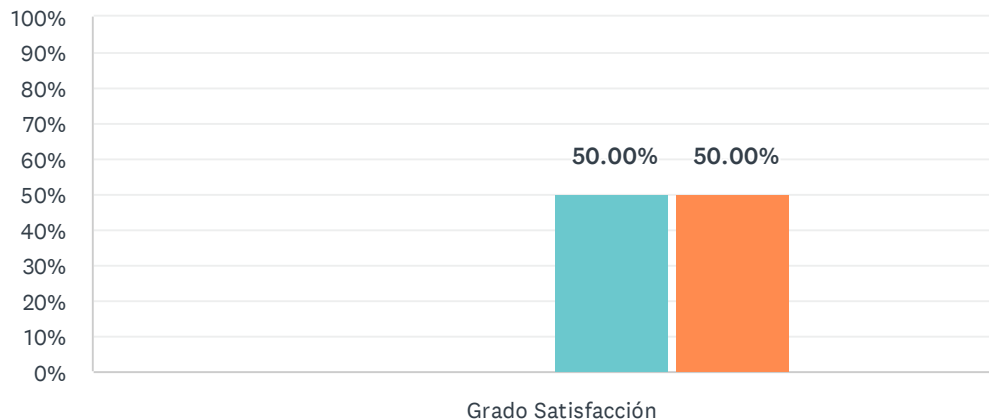
	NADA SATISFECHO/A (1)	ALGO SATISFECHO/A (2)	SATISFECHO/A (3)	MUY SATISFECHO/A (4)	TOTALMENTE SATISFECHO/A (5)	NS/NC	TOTAL	PROMEDIO PONDERADO
Grado Satisfacción	0.00% 0	0.00% 0	50.00% 1	0.00% 0	50.00% 1	0.00% 0	2	4.00

ESTADÍSTICAS BÁSICAS

Mínimo 3.00	Máximo 5.00	Mediana 4.00	Media 4.00	Desviación estándar 1.00
----------------	----------------	-----------------	---------------	-----------------------------

8. Los resultados académicos durante mi estancia en la Universidad de acogida

Respondidas: 2 Omitidas: 0



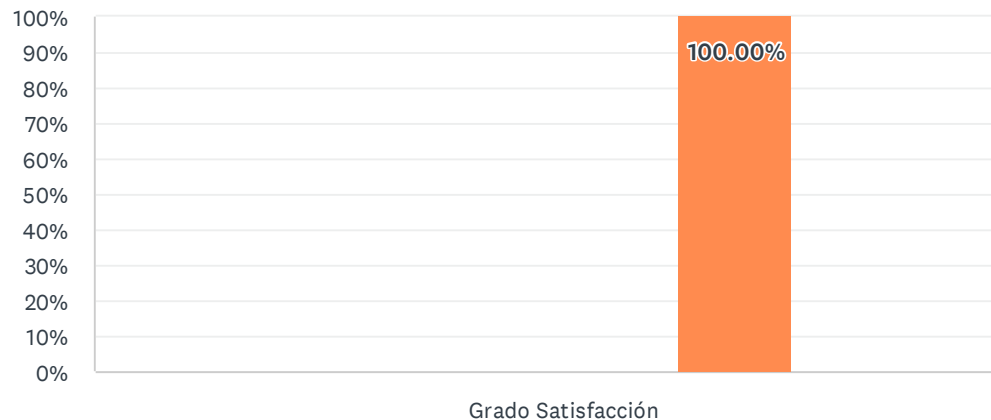
■ Nada satisf... ■ Algo satisfe... ■ Satisfecho/a ■ Muy satisfe...
■ Totalmente... ■ NS/NC

	NADA SATISFECHO/A (1)	ALGO SATISFECHO/A (2)	SATISFECHO/A (3)	MUY SATISFECHO/A (4)	TOTALMENTE SATISFECHO/A (5)	NS/NC	TOTAL	PROMEDIO PONDERADO
Grado Satisfacción	0.00% 0	0.00% 0	0.00% 0	50.00% 1	50.00% 1	0.00% 0	2	4.50

ESTADÍSTICAS BÁSICAS						
Mínimo		Máximo	Mediana	Media	Desviación estándar	
4.00		5.00	4.50	4.50	0.50	

9. El programa de movilidad, en general

Respondidas: 2 Omitidas: 0



■ Nada satisf...
 ■ Algo satisf...
 ■ Satisfecho/a
 ■ Muy satisf...
■ Totalmente...
 ■ NS/NC

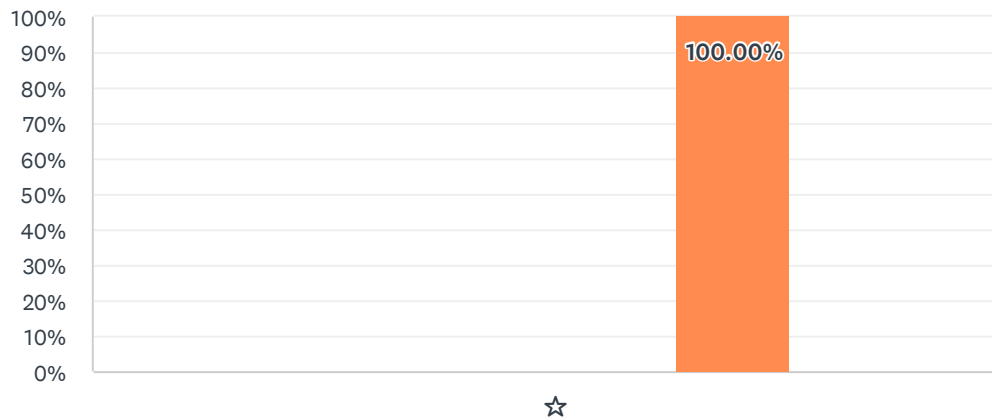
	NADA SATISFECHO/A (1)	ALGO SATISFECHO/A (2)	SATISFECHO/A (3)	MUY SATISFECHO/A (4)	TOTALMENTE SATISFECHO/A (5)	NS/NC	TOTAL	PROMEDIO PONDERADO
Grado Satisfacción	0.00% 0	0.00% 0	0.00% 0	0.00% 0	100.00% 2	0.00% 0	2	5.00

ESTADÍSTICAS BÁSICAS

Mínimo 5.00	Máximo 5.00	Mediana 5.00	Media 5.00	Desviación estándar 0.00
----------------	----------------	-----------------	---------------	-----------------------------

10. Satisfacción con el destino

Respondidas: 2 Omitidas: 0



■ Nada satisf...
 ■ Algo satisf...
 ■ Satisfecho/a
 ■ Muy satisf...
■ Totalmente...
 ■ NS/NC

	NADA SATISFECHO/A (1)	ALGO SATISFECHO/A (2)	SATISFECHO/A (3)	MUY SATISFECHO/A (4)	TOTALMENTE SATISFECHO/A (5)	NS/NC	TOTAL	PROMEDIO PONDERADO
☆	0.00% 0	0.00% 0	0.00% 0	0.00% 0	100.00% 2	0.00% 0	2	5.00

ESTADÍSTICAS BÁSICAS								
Mínimo			Máximo	Mediana	Media		Desviación estándar	
5.00			5.00	5.00	5.00		0.00	