

SATISFACCIÓN DEL ALUMNADO CON LOS PROGRAMAS DE MOVILIDAD

Facultad de Ciencias Empresariales y Turismo Grados

Movilidad nacional saliente

Curso académico 22-23

Fecha encuesta: julio 23

Método: online SurveyMonkey

| Población con posibilidad de recibir la encuesta | Encuestas lanzadas | Respuestas recibidas | Tasa de respuesta | Satisfacción Global |
|--|--------------------|----------------------|-------------------|---------------------|
| 11 | 11 | 1 | 9.09% | 0.00 |

Tipo de programa de movilidad

Respondidas: 1 Omitidas: 0



| OPCIONES DE RESPUESTA | RESPUESTAS | |
|-----------------------|------------|----------|
| Nacional (1) | 100.00% | 1 |
| Internacional (2) | 0.00% | 0 |
| TOTAL | | 1 |

| ESTADÍSTICAS BÁSICAS | | | | | |
|----------------------|--------|---------|-------|---------------------|--|
| Mínimo | Máximo | Mediana | Media | Desviación estándar | |
| 1.00 | 1.00 | 1.00 | 1.00 | 0.00 | |

Tipo de alumnado(Entrante: alumnado de una Universidad que se desplaza a la Universidad de Huelva. Saliente: alumnado de la UHU que se desplaza a otra Universidad)

Respondidas: 1 Omitidas: 0




| OPCIONES DE RESPUESTA | RESPUESTAS |
|-----------------------|------------|
| Entrante (1) | 0.00% 0 |
| Saliente (2) | 100.00% 1 |
| TOTAL | 1 |

| ESTADÍSTICAS BÁSICAS | | | | | |
|----------------------|--------|---------|-------|---------------------|--|
| Mínimo | Máximo | Mediana | Media | Desviación estándar | |
| 2.00 | 2.00 | 2.00 | 2.00 | 0.00 | |

Sexo

Respondidas: 1 Omitidas: 0

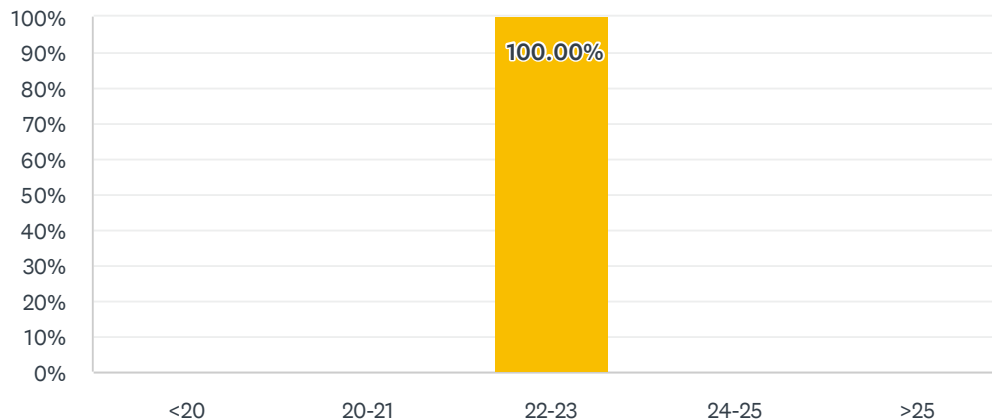


| OPCIONES DE RESPUESTA | | RESPUESTAS | |
|-----------------------|--|------------|---|
| Hombre (1) | | 0.00% | 0 |
| Mujer (2) | | 100.00% | 1 |
| TOTAL | | | 1 |

| ESTADÍSTICAS BÁSICAS | | | | |
|----------------------|--------|---------|-------|---------------------|
| Mínimo | Máximo | Mediana | Media | Desviación estándar |
| 2.00 | 2.00 | 2.00 | 2.00 | 0.00 |

Edad

Respondidas: 1 Omitidas: 0



| OPCIONES DE RESPUESTA | RESPUESTAS |
|-----------------------|------------|
| <20 (1) | 0.00% 0 |
| 20-21 (2) | 0.00% 0 |
| 22-23 (3) | 100.00% 1 |
| 24-25 (4) | 0.00% 0 |
| >25 (5) | 0.00% 0 |
| TOTAL | 1 |

| ESTADÍSTICAS BÁSICAS | | | | | |
|----------------------|--------|---------|-------|---------------------|--|
| Mínimo | Máximo | Mediana | Media | Desviación estándar | |
| 3.00 | 3.00 | 3.00 | 3.00 | 0.00 | |

Tipo de título

Respondidas: 1 Omitidas: 0



| OPCIONES DE RESPUESTA | RESPUESTAS | |
|-----------------------|------------|----------|
| Grado (1) | 100.00% | 1 |
| Máster Oficial (2) | 0.00% | 0 |
| Doctorado (3) | 0.00% | 0 |
| Título propio (4) | 0.00% | 0 |
| TOTAL | | 1 |

| ESTADÍSTICAS BÁSICAS | | | | | |
|----------------------|--|--------|---------|-------|---------------------|
| Mínimo | | Máximo | Mediana | Media | Desviación estándar |
| 1.00 | | 1.00 | 1.00 | 1.00 | 0.00 |

Nombre del título

Respondidas: 1 Omitidas: 0

RESPUESTAS

Ade y turismo

Universidad de procedencia (para alumnado entrante)

Respondidas: 1 Omitidas: 0

RESPUESTAS

Universidad de Huelva

Universidad de destino (para alumnado saliente)

Respondidas: 1 Omitidas: 0

RESPUESTAS

Universidad de Sevilla

País de origen (para alumnado entrante)

Respondidas: 1 Omitidas: 0

RESPUESTAS

España

Nombre de la movilidad que realiza (Erasmus, SICUE...)

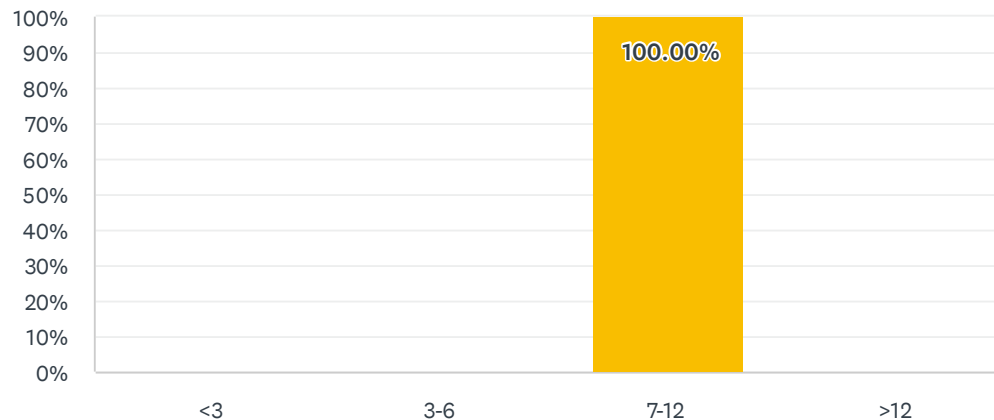
Respondidas: 1 Omitidas: 0

RESPUESTAS

SICUE

Duración de la estancia (en meses)

Respondidas: 1 Omitidas: 0

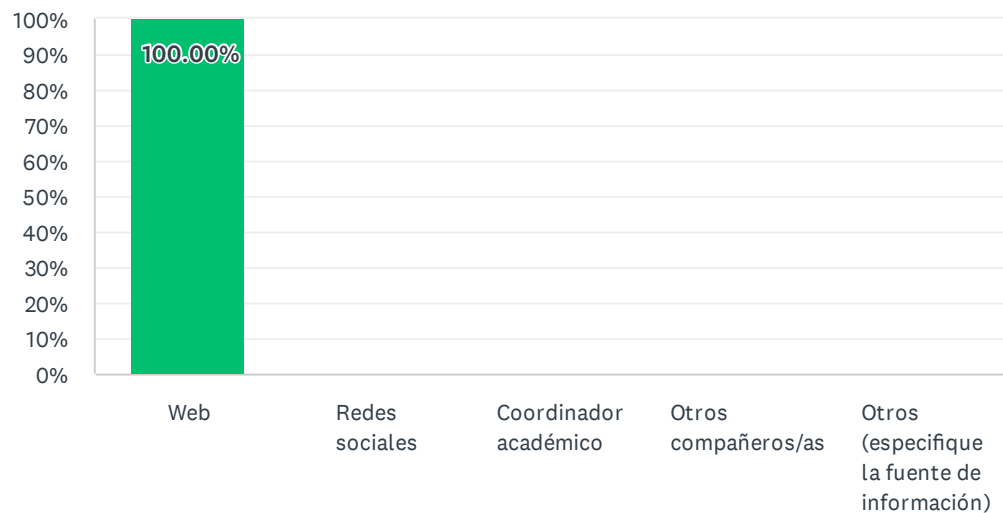


| OPCIONES DE RESPUESTA | RESPUESTAS |
|-----------------------|------------|
| <3 (1) | 0.00% 0 |
| 3-6 (2) | 0.00% 0 |
| 7-12 (3) | 100.00% 1 |
| >12 (4) | 0.00% 0 |
| TOTAL | 1 |

| ESTADÍSTICAS BÁSICAS | | | | |
|----------------------|--------|---------|-------|---------------------|
| Mínimo | Máximo | Mediana | Media | Desviación estándar |
| 3.00 | 3.00 | 3.00 | 3.00 | 0.00 |

La información sobre el destino elegido la encontró a través de

Respondidas: 1 Omitidas: 0



| OPCIONES DE RESPUESTA | RESPUESTAS | |
|--|------------|---|
| Web (1) | 100.00% | 1 |
| Redes sociales (2) | 0.00% | 0 |
| Coordinador académico (3) | 0.00% | 0 |
| Otros compañeros/as (4) | 0.00% | 0 |
| Otros (especifique la fuente de información) (5) | 0.00% | 0 |
| Total de encuestados: 1 | | |

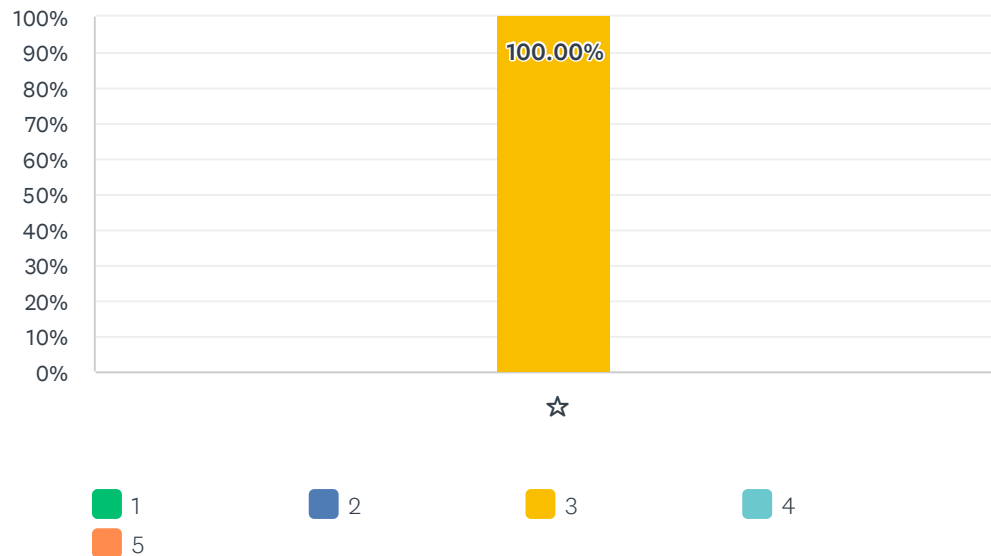
| ESTADÍSTICAS BÁSICAS | | | | |
|----------------------|--------|---------|-------|---------------------|
| Mínimo | Máximo | Mediana | Media | Desviación estándar |
| 1.00 | 1.00 | 1.00 | 1.00 | 0.00 |

OTROS (ESPECIFIQUE LA FUENTE DE INFORMACIÓN)

Sin respuestas.

1. Satisfacción con la información recibida y la asignación de destino

Respondidas: 1 Omitidas: 0

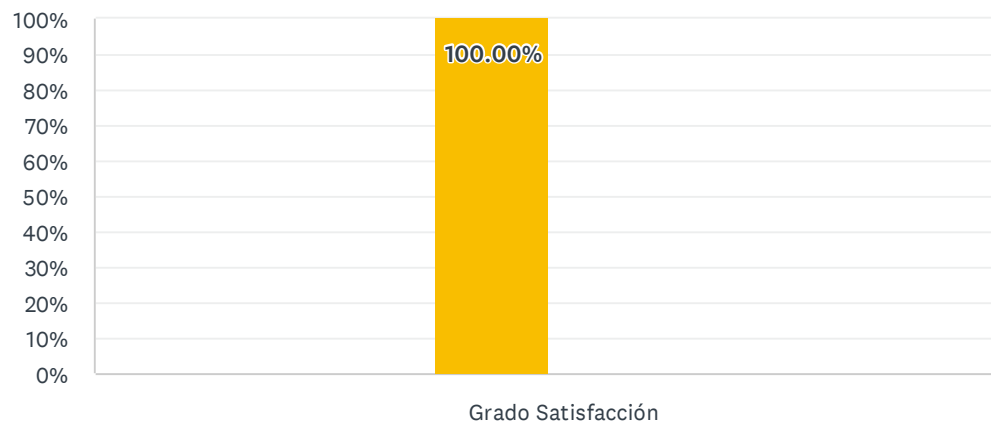


| | 1 (1) | 2 (2) | 3 (3) | 4 (4) | 5 (5) | TOTAL | PROMEDIO PONDERADO |
|---|------------|------------|--------------|------------|------------|-------|--------------------|
| ☆ | 0.00% 0 | 0.00% 0 | 100.00% 1 | 0.00% 0 | 0.00% 0 | 1 | 3.00 |

| ESTADÍSTICAS BÁSICAS | | | | | |
|----------------------|--------|---------|-------|---------------------|--|
| Mínimo | Máximo | Mediana | Media | Desviación estándar | |
| 3.00 | 3.00 | 3.00 | 3.00 | 0.00 | |

2. La facilidad de los trámites en la Universidad de Huelva

Respondidas: 1 Omitidas: 0



■ Nada satisf...
 ■ Algo satisf...
 ■ Satisfecho/a
 ■ Muy satisf...
■ Totalmente...
 ■ NS/NC

| | NADA SATISFECHO/A (1) | ALGO SATISFECHO/A (2) | SATISFECHO/A (3) | MUY SATISFECHO/A (4) | TOTALMENTE SATISFECHO/A (5) | NS/NC | TOTAL | PROMEDIO PONDERADO |
|--------------------|-----------------------|-----------------------|------------------|----------------------|-----------------------------|------------|-------|--------------------|
| Grado Satisfacción | 0.00% 0 | 0.00% 0 | 100.00% 1 | 0.00% 0 | 0.00% 0 | 0.00% 0 | 1 | 3.00 |

ESTADÍSTICAS BÁSICAS

| | | | | |
|----------------|----------------|-----------------|---------------|-----------------------------|
| Mínimo 3.00 | Máximo 3.00 | Mediana 3.00 | Media 3.00 | Desviación estándar 0.00 |
|----------------|----------------|-----------------|---------------|-----------------------------|

3. La facilidad de los trámites en la Universidad de acogida

Respondidas: 1 Omitidas: 0



■ Nada satisf...
 ■ Algo satisf...
 ■ Satisfecho/a
 ■ Muy satisf...
■ Totalmente...
 ■ NS/NC

| | NADA SATISFECHO/A (1) | ALGO SATISFECHO/A (2) | SATISFECHO/A (3) | MUY SATISFECHO/A (4) | TOTALMENTE SATISFECHO/A (5) | NS/NC | TOTAL | PROMEDIO PONDERADO |
|--------------------|-----------------------|-----------------------|------------------|----------------------|-----------------------------|------------|-------|--------------------|
| Grado Satisfacción | 100.00% 1 | 0.00% 0 | 0.00% 0 | 0.00% 0 | 0.00% 0 | 0.00% 0 | 1 | 1.00 |

| ESTADÍSTICAS BÁSICAS | | | | | | |
|----------------------|--------|---------|-------|---------------------|--|--|
| Mínimo | Máximo | Mediana | Media | Desviación estándar | | |
| 1.00 | 1.00 | 1.00 | 1.00 | 0.00 | | |

4. la atención y recepción por parte de la Universidad de acogida

Respondidas: 1 Omitidas: 0



■ Nada satisf...
 ■ Algo satisf...
 ■ Satisfecho/a
 ■ Muy satisf...
■ Totalmente...
 ■ NS/NC

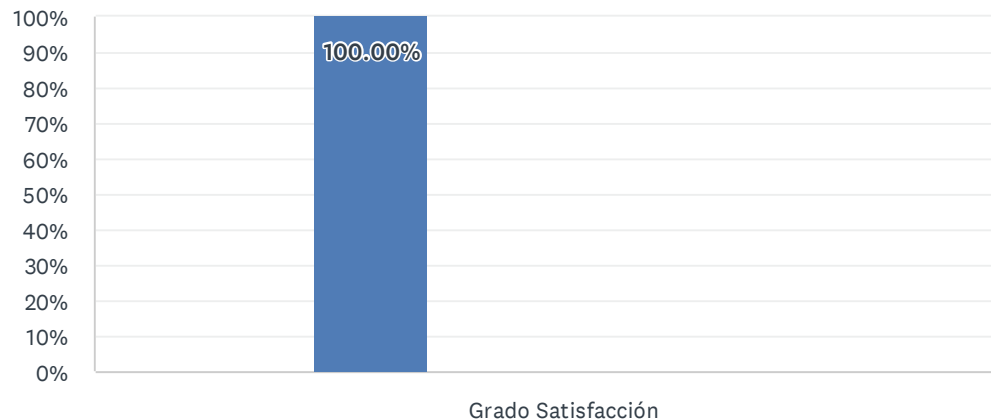
| | NADA SATISFECHO/A (1) | ALGO SATISFECHO/A (2) | SATISFECHO/A (3) | MUY SATISFECHO/A (4) | TOTALMENTE SATISFECHO/A (5) | NS/NC | TOTAL | PROMEDIO PONDERADO |
|--------------------|-----------------------|-----------------------|------------------|----------------------|-----------------------------|------------|-------|--------------------|
| Grado Satisfacción | 100.00% 1 | 0.00% 0 | 0.00% 0 | 0.00% 0 | 0.00% 0 | 0.00% 0 | 1 | 1.00 |

ESTADÍSTICAS BÁSICAS

| | | | | |
|----------------|----------------|-----------------|---------------|-----------------------------|
| Mínimo 1.00 | Máximo 1.00 | Mediana 1.00 | Media 1.00 | Desviación estándar 0.00 |
|----------------|----------------|-----------------|---------------|-----------------------------|

5. La coordinación entre la Universidad de Huelva y la de acogida

Respondidas: 1 Omitidas: 0



■ Nada satisf... ■ Algo satisf... ■ Satisfecho/a ■ Muy satisf...
■ Totalmente... ■ NS/NC

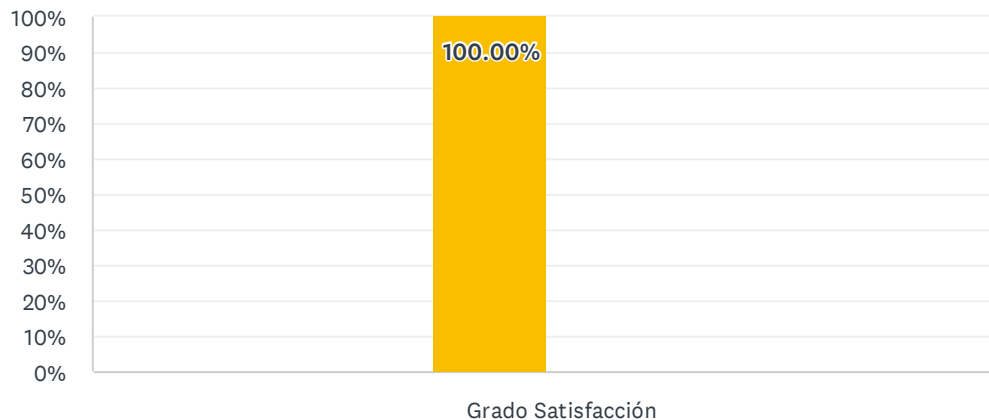
| | NADA SATISFECHO/A (1) | ALGO SATISFECHO/A (2) | SATISFECHO/A (3) | MUY SATISFECHO/A (4) | TOTALMENTE SATISFECHO/A (5) | NS/NC | TOTAL | PROMEDIO PONDERADO |
|--------------------|-----------------------|-----------------------|------------------|----------------------|-----------------------------|------------|-------|--------------------|
| Grado Satisfacción | 0.00% 0 | 100.00% 1 | 0.00% 0 | 0.00% 0 | 0.00% 0 | 0.00% 0 | 1 | 2.00 |

ESTADÍSTICAS BÁSICAS

| | | | | |
|----------------|----------------|-----------------|---------------|-----------------------------|
| Mínimo 2.00 | Máximo 2.00 | Mediana 2.00 | Media 2.00 | Desviación estándar 0.00 |
|----------------|----------------|-----------------|---------------|-----------------------------|

6. La gestión del tutor o tutora académico de la Universidad de Huelva

Respondidas: 1 Omitidas: 0



■ Nada satisf...
 ■ Algo satisf...
 ■ Satisfecho/a
 ■ Muy satisf...
■ Totalmente...
 ■ NS/NC

| | NADA SATISFECHO/A (1) | ALGO SATISFECHO/A (2) | SATISFECHO/A (3) | MUY SATISFECHO/A (4) | TOTALMENTE SATISFECHO/A (5) | NS/NC | TOTAL | PROMEDIO PONDERADO |
|--------------------|-----------------------|-----------------------|------------------|----------------------|-----------------------------|------------|-------|--------------------|
| Grado Satisfacción | 0.00% 0 | 0.00% 0 | 100.00% 1 | 0.00% 0 | 0.00% 0 | 0.00% 0 | 1 | 3.00 |

| ESTADÍSTICAS BÁSICAS | | | | | | |
|----------------------|--|--------|---------|-------|---------------------|--|
| Mínimo | | Máximo | Mediana | Media | Desviación estándar | |
| 3.00 | | 3.00 | 3.00 | 3.00 | 0.00 | |

7. La gestión del tutor o tutora académico de la Universidad de acogida

Respondidas: 1 Omitidas: 0



■ Nada satisf...
 ■ Algo satisf...
 ■ Satisfecho/a
 ■ Muy satisf...
■ Totalmente...
 ■ NS/NC

| | NADA SATISFECHO/A (1) | ALGO SATISFECHO/A (2) | SATISFECHO/A (3) | MUY SATISFECHO/A (4) | TOTALMENTE SATISFECHO/A (5) | NS/NC | TOTAL | PROMEDIO PONDERADO |
|--------------------|-----------------------|-----------------------|------------------|----------------------|-----------------------------|------------|-------|--------------------|
| Grado Satisfacción | 100.00% 1 | 0.00% 0 | 0.00% 0 | 0.00% 0 | 0.00% 0 | 0.00% 0 | 1 | 1.00 |

| ESTADÍSTICAS BÁSICAS | | | | | | |
|----------------------|--------|---------|-------|---------------------|--|--|
| Mínimo | Máximo | Mediana | Media | Desviación estándar | | |
| 1.00 | 1.00 | 1.00 | 1.00 | 0.00 | | |

8. Los resultados académicos durante mi estancia en la Universidad de acogida

Respondidas: 1 Omitidas: 0



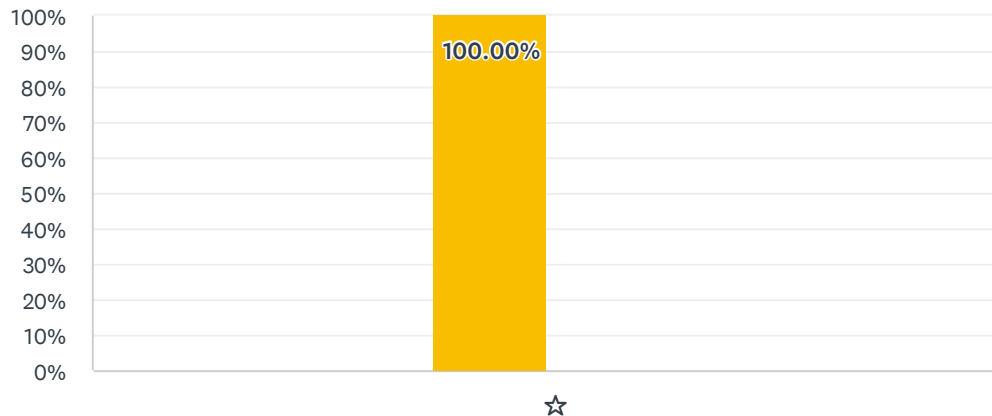
■ Nada satisf...
 ■ Algo satisf...
 ■ Satisfecho/a
 ■ Muy satisf...
■ Totalmente...
 ■ NS/NC

| | NADA SATISFECHO/A (1) | ALGO SATISFECHO/A (2) | SATISFECHO/A (3) | MUY SATISFECHO/A (4) | TOTALMENTE SATISFECHO/A (5) | NS/NC | TOTAL | PROMEDIO PONDERADO |
|--------------------|-----------------------|-----------------------|------------------|----------------------|-----------------------------|------------|-------|--------------------|
| Grado Satisfacción | 100.00% 1 | 0.00% 0 | 0.00% 0 | 0.00% 0 | 0.00% 0 | 0.00% 0 | 1 | 1.00 |

| ESTADÍSTICAS BÁSICAS | | | | | | |
|----------------------|--------|---------|-------|---------------------|--|--|
| Mínimo | Máximo | Mediana | Media | Desviación estándar | | |
| 1.00 | 1.00 | 1.00 | 1.00 | 0.00 | | |

9. Satisfacción con el destino

Respondidas: 1 Omitidas: 0



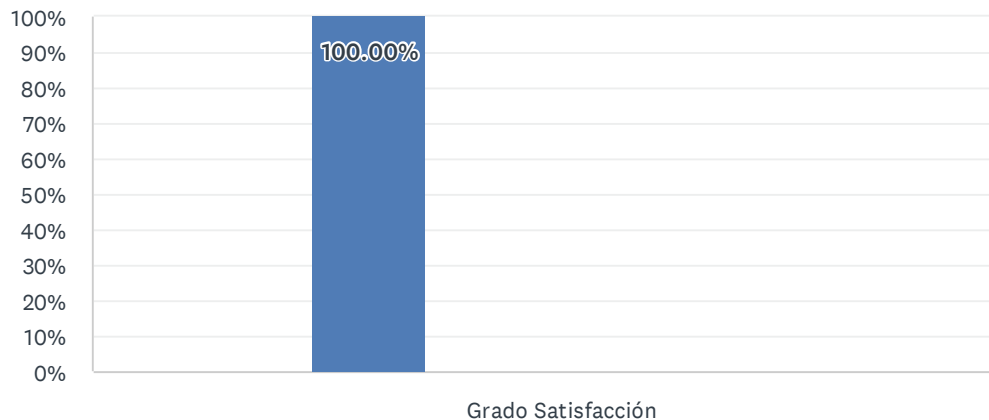
■ Nada satisf...
 ■ Algo satisf...
 ■ Satisfecho/a
 ■ Muy satisf...
■ Totalmente...
 ■ NS/NC

| | NADA SATISFECHO/A (1) | ALGO SATISFECHO/A (2) | SATISFECHO/A (3) | MUY SATISFECHO/A (4) | TOTALMENTE SATISFECHO/A (5) | NS/NC | TOTAL | PROMEDIO PONDERADO |
|---|--------------------------|--------------------------|---------------------|-------------------------|--------------------------------|------------|-------|--------------------|
| ☆ | 0.00% 0 | 0.00% 0 | 100.00% 1 | 0.00% 0 | 0.00% 0 | 0.00% 0 | 1 | 3.00 |

| ESTADÍSTICAS BÁSICAS | | | | | |
|----------------------|--------|---------|-------|---------------------|--|
| Mínimo | Máximo | Mediana | Media | Desviación estándar | |
| 3.00 | 3.00 | 3.00 | 3.00 | 0.00 | |

10. El programa de movilidad, en general

Respondidas: 1 Omitidas: 0



■ Nada satisf...
 ■ Algo satisf...
 ■ Satisfecho/a
 ■ Muy satisf...
■ Totalmente...
 ■ NS/NC

| | NADA SATISFECHO/A (1) | ALGO SATISFECHO/A (2) | SATISFECHO/A (3) | MUY SATISFECHO/A (4) | TOTALMENTE SATISFECHO/A (5) | NS/NC | TOTAL | PROMEDIO PONDERADO |
|--------------------|-----------------------|-----------------------|------------------|----------------------|-----------------------------|------------|-------|--------------------|
| Grado Satisfacción | 0.00% 0 | 100.00% 1 | 0.00% 0 | 0.00% 0 | 0.00% 0 | 0.00% 0 | 1 | 2.00 |

| ESTADÍSTICAS BÁSICAS | | | | | | | |
|----------------------|--|--------|---------|-------|---------------------|--|--|
| Mínimo | | Máximo | Mediana | Media | Desviación estándar | | |
| 2.00 | | 2.00 | 2.00 | 2.00 | 0.00 | | |