

SATISFACCIÓN DEL ALUMNADO CON LOS PROGRAMAS DE MOVILIDAD

Facultad de Ciencias Empresariales y Turismo

Movilidad nacional saliente

Curso académico 22-23

Fecha encuesta: julio 23

Método: online SurveyMonkey

Población con posibilidad de recibir la encuesta	Encuestas lanzadas	Respuestas recibidas	Tasa de respuesta	Satisfacción Global
11	11	1	9.09%	0.00

Tipo de programa de movilidad

Respondidas: 1 Omitidas: 0



OPCIONES DE RESPUESTA	RESPUESTAS	
Nacional (1)	100.00%	1
Internacional (2)	0.00%	0
TOTAL		1

ESTADÍSTICAS BÁSICAS					
Mínimo	Máximo	Mediana	Media	Desviación estándar	
1.00	1.00	1.00	1.00	0.00	

Tipo de alumnado(Entrante: alumnado de una Universidad que se desplaza a la Universidad de Huelva. Saliente: alumnado de la UHU que se desplaza a otra Universidad)

Respondidas: 1 Omitidas: 0




OPCIONES DE RESPUESTA	RESPUESTAS
Entrante (1)	0.00% 0
Saliente (2)	100.00% 1
TOTAL	1

ESTADÍSTICAS BÁSICAS					
Mínimo	Máximo	Mediana	Media	Desviación estándar	
2.00	2.00	2.00	2.00	0.00	

Sexo

Respondidas: 1 Omitidas: 0

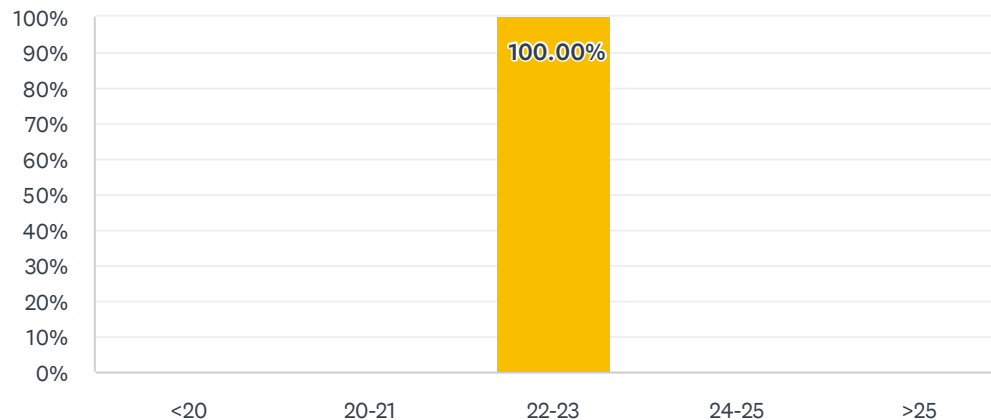


OPCIONES DE RESPUESTA		RESPUESTAS	
Hombre (1)		0.00%	0
Mujer (2)		100.00%	1
TOTAL			1

ESTADÍSTICAS BÁSICAS				
Mínimo	Máximo	Mediana	Media	Desviación estándar
2.00	2.00	2.00	2.00	0.00

Edad

Respondidas: 1 Omitidas: 0



OPCIONES DE RESPUESTA	RESPUESTAS
<20 (1)	0.00% 0
20-21 (2)	0.00% 0
22-23 (3)	100.00% 1
24-25 (4)	0.00% 0
>25 (5)	0.00% 0
TOTAL	1

ESTADÍSTICAS BÁSICAS					
Mínimo	Máximo	Mediana	Media	Desviación estándar	
3.00	3.00	3.00	3.00	0.00	

Tipo de título

Respondidas: 1 Omitidas: 0



OPCIONES DE RESPUESTA	RESPUESTAS	
Grado (1)	100.00%	1
Máster Oficial (2)	0.00%	0
Doctorado (3)	0.00%	0
Título propio (4)	0.00%	0
TOTAL		1

ESTADÍSTICAS BÁSICAS					
Mínimo		Máximo	Mediana	Media	Desviación estándar
1.00		1.00	1.00	1.00	0.00

Nombre del título

Respondidas: 1 Omitidas: 0

RESPUESTAS

Ade y turismo

Universidad de procedencia (para alumnado entrante)

Respondidas: 1 Omitidas: 0

RESPUESTAS

Universidad de Huelva

Universidad de destino (para alumnado saliente)

Respondidas: 1 Omitidas: 0

RESPUESTAS

Universidad de Sevilla

País de origen (para alumnado entrante)

Respondidas: 1 Omitidas: 0

RESPUESTAS

España

Nombre de la movilidad que realiza (Erasmus, SICUE...)

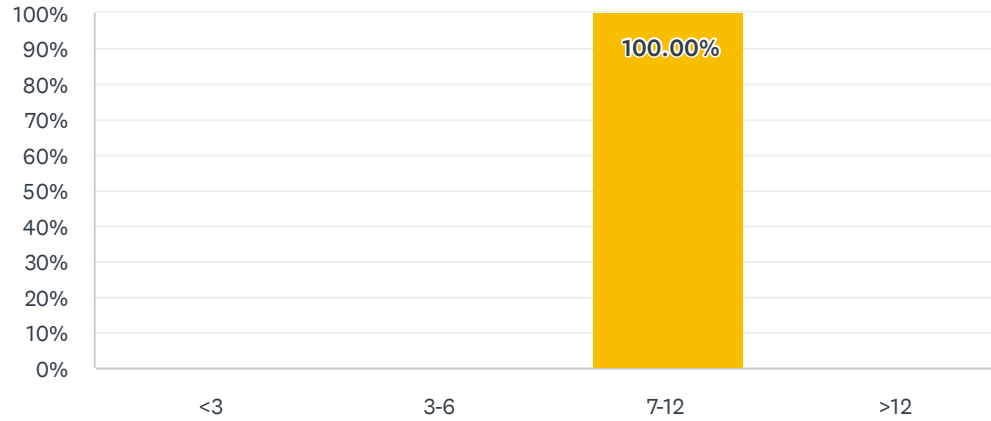
Respondidas: 1 Omitidas: 0

RESPUESTAS

SICUE

Duración de la estancia (en meses)

Respondidas: 1 Omitidas: 0

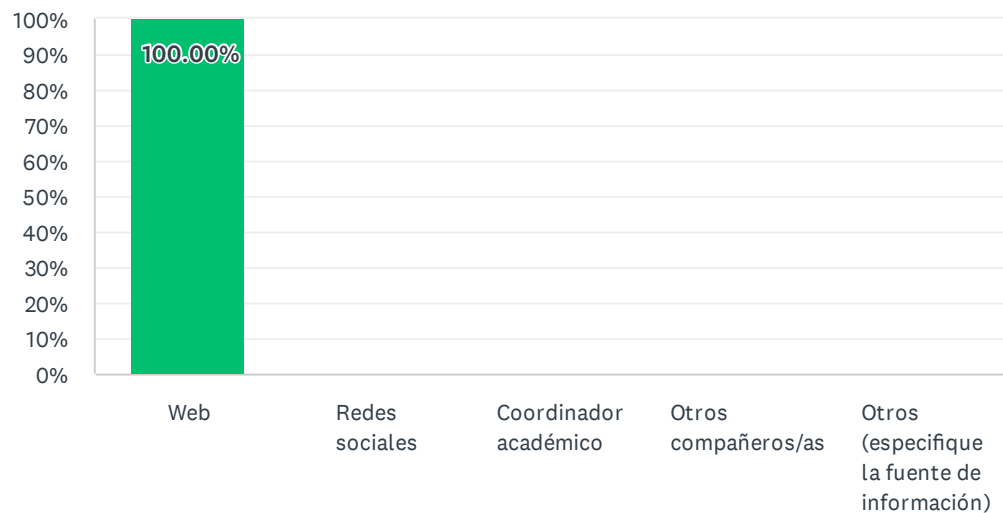


OPCIONES DE RESPUESTA	RESPUESTAS	
<3 (1)	0.00%	0
3-6 (2)	0.00%	0
7-12 (3)	100.00%	1
>12 (4)	0.00%	0
TOTAL		1

ESTADÍSTICAS BÁSICAS				
Mínimo	Máximo	Mediana	Media	Desviación estándar
3.00	3.00	3.00	3.00	0.00

La información sobre el destino elegido la encontró a través de

Respondidas: 1 Omitidas: 0



OPCIONES DE RESPUESTA	RESPUESTAS	
Web (1)	100.00%	1
Redes sociales (2)	0.00%	0
Coordinador académico (3)	0.00%	0
Otros compañeros/as (4)	0.00%	0
Otros (especifique la fuente de información) (5)	0.00%	0
Total de encuestados: 1		

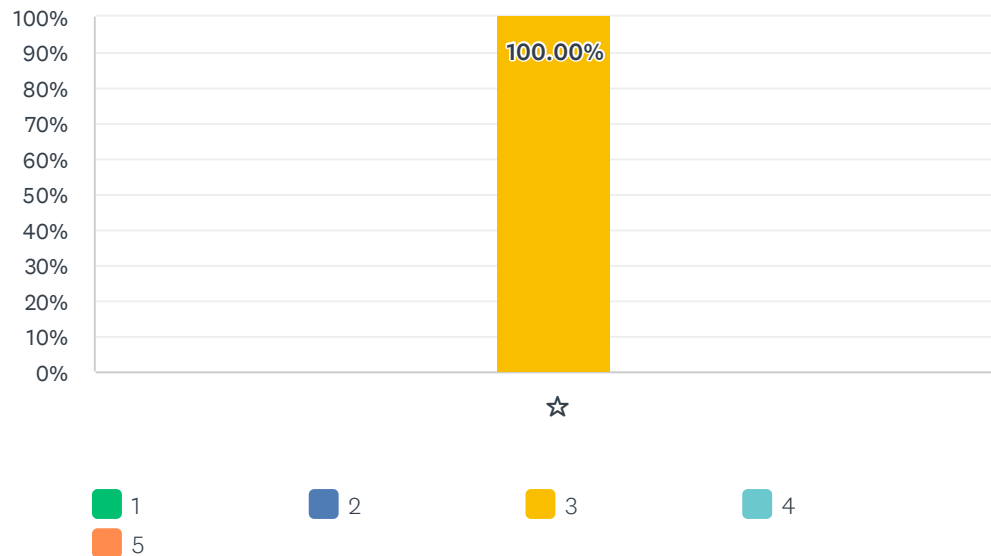
ESTADÍSTICAS BÁSICAS				
Mínimo	Máximo	Mediana	Media	Desviación estándar
1.00	1.00	1.00	1.00	0.00

OTROS (ESPECIFIQUE LA FUENTE DE INFORMACIÓN)

Sin respuestas.

1. Satisfacción con la información recibida y la asignación de destino

Respondidas: 1 Omitidas: 0

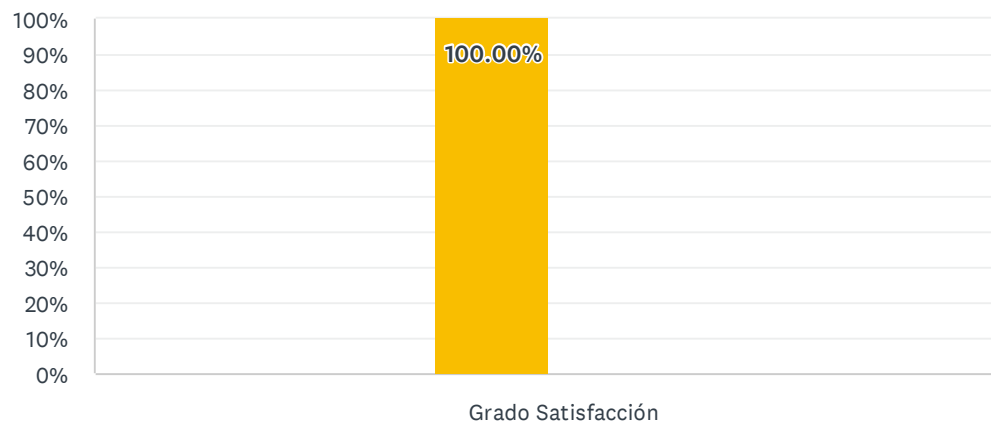


	1 (1)	2 (2)	3 (3)	4 (4)	5 (5)	TOTAL	PROMEDIO PONDERADO
☆	0.00% 0	0.00% 0	100.00% 1	0.00% 0	0.00% 0	1	3.00

ESTADÍSTICAS BÁSICAS					
Mínimo		Máximo	Mediana	Media	Desviación estándar
3.00		3.00	3.00	3.00	0.00

2. La facilidad de los trámites en la Universidad de Huelva

Respondidas: 1 Omitidas: 0



■ Nada satisf...
 ■ Algo satisf...
 ■ Satisfecho/a
 ■ Muy satisf...
■ Totalmente...
 ■ NS/NC

	NADA SATISFECHO/A (1)	ALGO SATISFECHO/A (2)	SATISFECHO/A (3)	MUY SATISFECHO/A (4)	TOTALMENTE SATISFECHO/A (5)	NS/NC	TOTAL	PROMEDIO PONDERADO
Grado Satisfacción	0.00% 0	0.00% 0	100.00% 1	0.00% 0	0.00% 0	0.00% 0	1	3.00

ESTADÍSTICAS BÁSICAS

Mínimo 3.00	Máximo 3.00	Mediana 3.00	Media 3.00	Desviación estándar 0.00
----------------	----------------	-----------------	---------------	-----------------------------

3. La facilidad de los trámites en la Universidad de acogida

Respondidas: 1 Omitidas: 0



■ Nada satisf...
 ■ Algo satisf...
 ■ Satisfecho/a
 ■ Muy satisf...
■ Totalmente...
 ■ NS/NC

	NADA SATISFECHO/A (1)	ALGO SATISFECHO/A (2)	SATISFECHO/A (3)	MUY SATISFECHO/A (4)	TOTALMENTE SATISFECHO/A (5)	NS/NC	TOTAL	PROMEDIO PONDERADO
Grado Satisfacción	100.00% 1	0.00% 0	0.00% 0	0.00% 0	0.00% 0	0.00% 0	1	1.00

ESTADÍSTICAS BÁSICAS

Mínimo 1.00	Máximo 1.00	Mediana 1.00	Media 1.00	Desviación estándar 0.00
----------------	----------------	-----------------	---------------	-----------------------------

4. la atención y recepción por parte de la Universidad de acogida

Respondidas: 1 Omitidas: 0



■ Nada satisf...
 ■ Algo satisf...
 ■ Satisfecho/a
 ■ Muy satisf...
■ Totalmente...
 ■ NS/NC

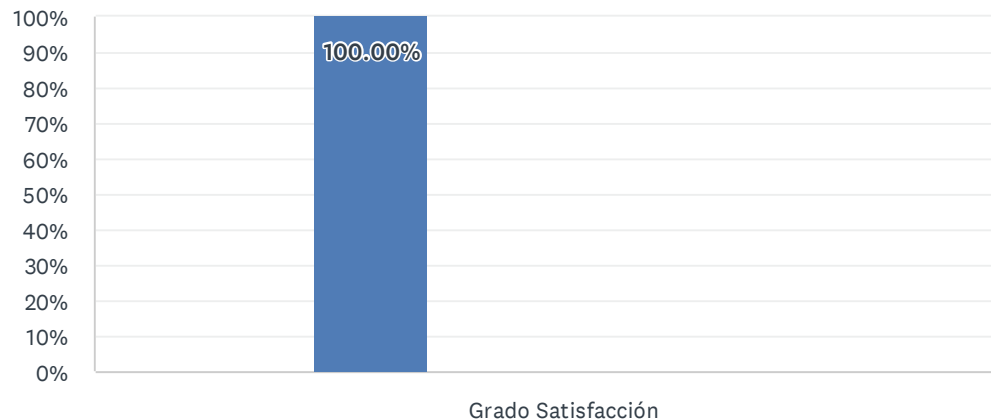
	NADA SATISFECHO/A (1)	ALGO SATISFECHO/A (2)	SATISFECHO/A (3)	MUY SATISFECHO/A (4)	TOTALMENTE SATISFECHO/A (5)	NS/NC	TOTAL	PROMEDIO PONDERADO
Grado Satisfacción	100.00% 1	0.00% 0	0.00% 0	0.00% 0	0.00% 0	0.00% 0	1	1.00

ESTADÍSTICAS BÁSICAS

Mínimo 1.00	Máximo 1.00	Mediana 1.00	Media 1.00	Desviación estándar 0.00
----------------	----------------	-----------------	---------------	-----------------------------

5. La coordinación entre la Universidad de Huelva y la de acogida

Respondidas: 1 Omitidas: 0



■ Nada satisf...
 ■ Algo satisf...
 ■ Satisfecho/a
 ■ Muy satisf...
■ Totalmente...
 ■ NS/NC

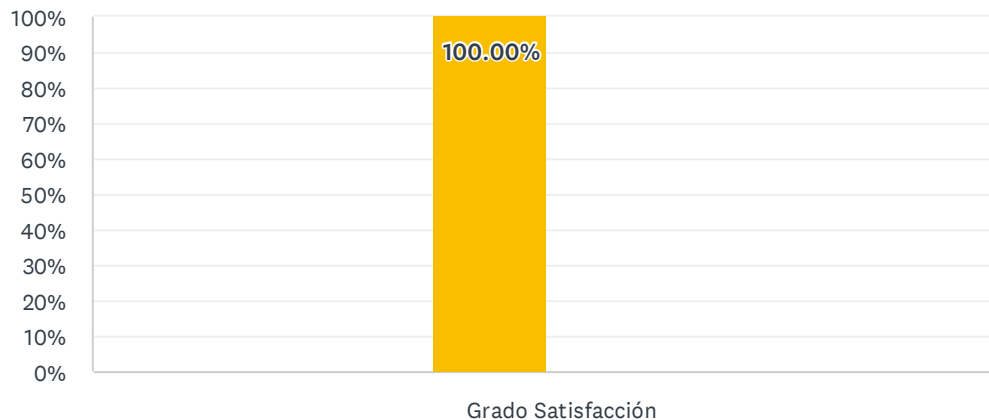
	NADA SATISFECHO/A (1)	ALGO SATISFECHO/A (2)	SATISFECHO/A (3)	MUY SATISFECHO/A (4)	TOTALMENTE SATISFECHO/A (5)	NS/NC	TOTAL	PROMEDIO PONDERADO
Grado Satisfacción	0.00% 0	100.00% 1	0.00% 0	0.00% 0	0.00% 0	0.00% 0	1	2.00

ESTADÍSTICAS BÁSICAS

Mínimo 2.00	Máximo 2.00	Mediana 2.00	Media 2.00	Desviación estándar 0.00
----------------	----------------	-----------------	---------------	-----------------------------

6. La gestión del tutor o tutora académico de la Universidad de Huelva

Respondidas: 1 Omitidas: 0



■ Nada satisf...
 ■ Algo satisf...
 ■ Satisfecho/a
 ■ Muy satisf...
■ Totalmente...
 ■ NS/NC

	NADA SATISFECHO/A (1)	ALGO SATISFECHO/A (2)	SATISFECHO/A (3)	MUY SATISFECHO/A (4)	TOTALMENTE SATISFECHO/A (5)	NS/NC	TOTAL	PROMEDIO PONDERADO
Grado Satisfacción	0.00% 0	0.00% 0	100.00% 1	0.00% 0	0.00% 0	0.00% 0	1	3.00

ESTADÍSTICAS BÁSICAS						
Mínimo		Máximo	Mediana	Media	Desviación estándar	
3.00		3.00	3.00	3.00	0.00	

7. La gestión del tutor o tutora académico de la Universidad de acogida

Respondidas: 1 Omitidas: 0



■ Nada satisf...
 ■ Algo satisf...
 ■ Satisfecho/a
 ■ Muy satisf...
■ Totalmente...
 ■ NS/NC

	NADA SATISFECHO/A (1)	ALGO SATISFECHO/A (2)	SATISFECHO/A (3)	MUY SATISFECHO/A (4)	TOTALMENTE SATISFECHO/A (5)	NS/NC	TOTAL	PROMEDIO PONDERADO
Grado Satisfacción	100.00% 1	0.00% 0	0.00% 0	0.00% 0	0.00% 0	0.00% 0	1	1.00

ESTADÍSTICAS BÁSICAS						
Mínimo	Máximo	Mediana	Media	Desviación estándar		
1.00	1.00	1.00	1.00	0.00		

8. Los resultados académicos durante mi estancia en la Universidad de acogida

Respondidas: 1 Omitidas: 0



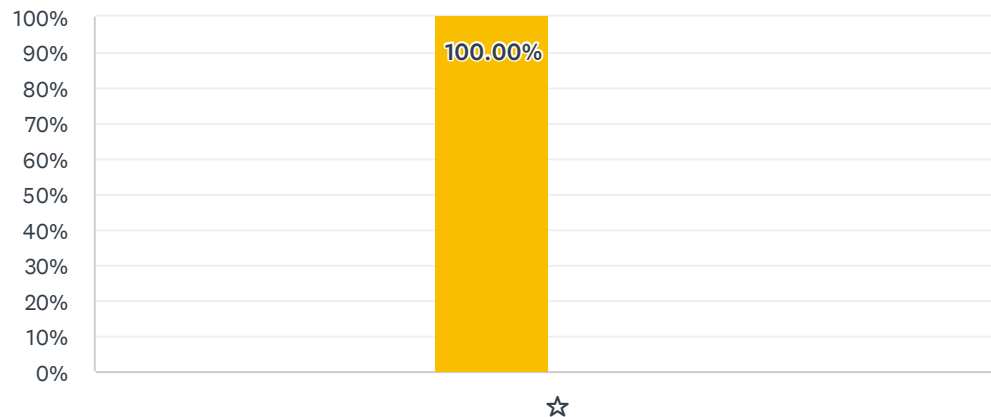
■ Nada satisf...
 ■ Algo satisf...
 ■ Satisfecho/a
 ■ Muy satisf...
■ Totalmente...
 ■ NS/NC

	NADA SATISFECHO/A (1)	ALGO SATISFECHO/A (2)	SATISFECHO/A (3)	MUY SATISFECHO/A (4)	TOTALMENTE SATISFECHO/A (5)	NS/NC	TOTAL	PROMEDIO PONDERADO
Grado Satisfacción	100.00% 1	0.00% 0	0.00% 0	0.00% 0	0.00% 0	0.00% 0	1	1.00

ESTADÍSTICAS BÁSICAS						
Mínimo	Máximo	Mediana	Media	Desviación estándar		
1.00	1.00	1.00	1.00	0.00		

9. Satisfacción con el destino

Respondidas: 1 Omitidas: 0



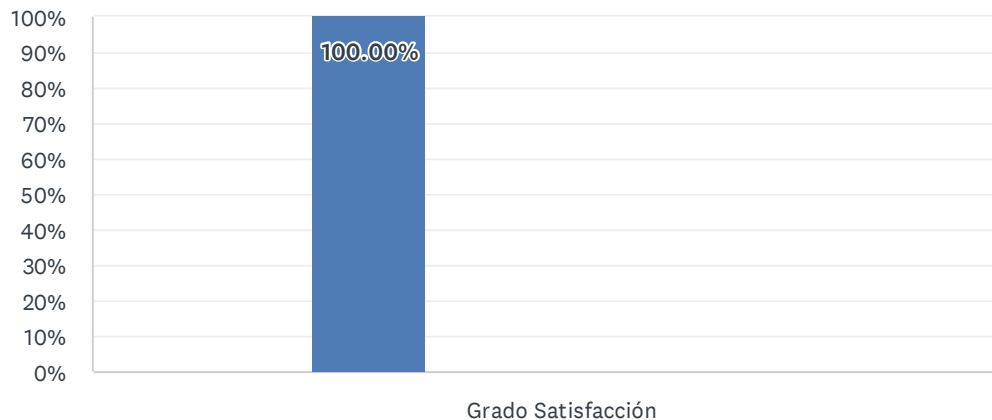
■ Nada satisf...
 ■ Algo satisf...
 ■ Satisfecho/a
 ■ Muy satisf...
■ Totalmente...
 ■ NS/NC

	NADA SATISFECHO/A (1)	ALGO SATISFECHO/A (2)	SATISFECHO/A (3)	MUY SATISFECHO/A (4)	TOTALMENTE SATISFECHO/A (5)	NS/NC	TOTAL	PROMEDIO PONDERADO
☆	0.00% 0	0.00% 0	100.00% 1	0.00% 0	0.00% 0	0.00% 0	1	3.00

ESTADÍSTICAS BÁSICAS					
Mínimo	Máximo	Mediana	Media	Desviación estándar	
3.00	3.00	3.00	3.00	0.00	

10. El programa de movilidad, en general

Respondidas: 1 Omitidas: 0



■ Nada satisf...
 ■ Algo satisf...
 ■ Satisfecho/a
 ■ Muy satisf...
■ Totalmente...
 ■ NS/NC

	NADA SATISFECHO/A (1)	ALGO SATISFECHO/A (2)	SATISFECHO/A (3)	MUY SATISFECHO/A (4)	TOTALMENTE SATISFECHO/A (5)	NS/NC	TOTAL	PROMEDIO PONDERADO
Grado Satisfacción	0.00% 0	100.00% 1	0.00% 0	0.00% 0	0.00% 0	0.00% 0	1	2.00

ESTADÍSTICAS BÁSICAS							
Mínimo		Máximo	Mediana	Media	Desviación estándar		
2.00		2.00	2.00	2.00	0.00		