

# SATISFACCIÓN DEL ALUMNADO CON LOS PROGRAMAS DE MOVILIDAD

## Facultad de Derecho

Movilidad internacional saliente

Curso académico 22-23

Fecha encuesta: julio 23

Método: online SurveyMonkey

Población con posibilidad de recibir la encuesta	Encuestas lanzadas	Respuestas recibidas	Tasa de respuesta	Satisfacción Global
34	34	15	44.12%	3.73

## Tipo de programa de movilidad

Respondidas: 15 Omitidas: 0




OPCIONES DE RESPUESTA	RESPUESTAS
Nacional (1)	0.00% 0
Internacional (2)	100.00% 15
<b>TOTAL</b>	<b>15</b>

ESTADÍSTICAS BÁSICAS				
Mínimo	Máximo	Mediana	Media	Desviación estándar
2.00	2.00	2.00	2.00	0.00

Tipo de alumnado(Entrante: alumnado de una Universidad que se desplaza a la Universidad de Huelva. Saliente: alumnado de la UHU que se desplaza a otra Universidad)

Respondidas: 15 Omitidas: 0

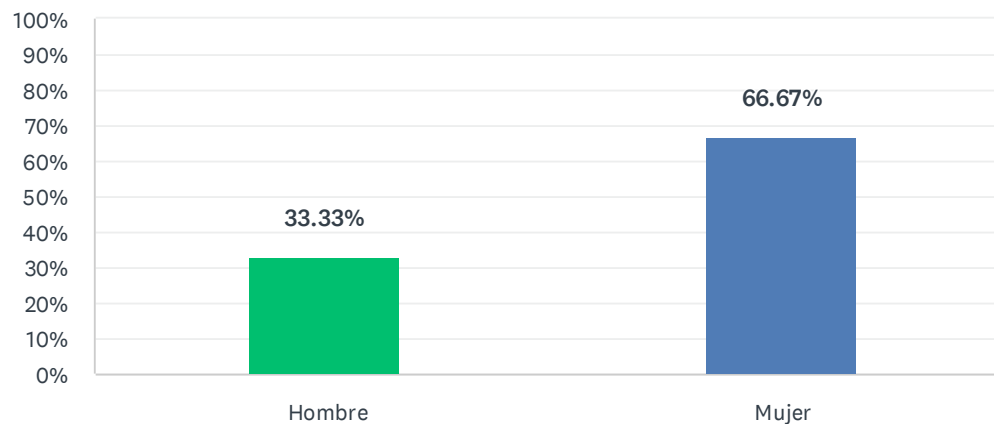


OPCIONES DE RESPUESTA	RESPUESTAS
Entrante (1)	0.00% 0
Saliente (2)	100.00% 15
<b>TOTAL</b>	<b>15</b>

ESTADÍSTICAS BÁSICAS					
Mínimo	Máximo	Mediana	Media	Desviación estándar	
2.00	2.00	2.00	2.00	0.00	

## Sexo

Respondidas: 15 Omitidas: 0

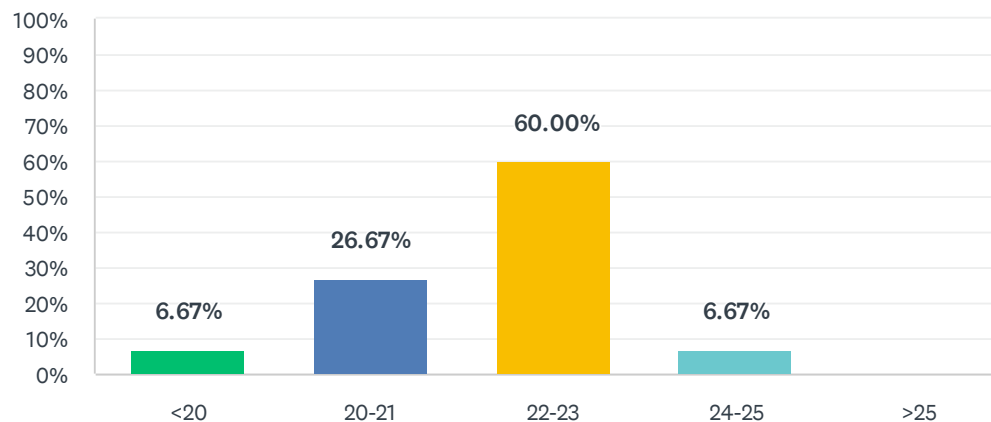


OPCIONES DE RESPUESTA	RESPUESTAS	
Hombre (1)	33.33%	5
Mujer (2)	66.67%	10
<b>TOTAL</b>		<b>15</b>

ESTADÍSTICAS BÁSICAS				
Mínimo	Máximo	Mediana	Media	Desviación estándar
1.00	2.00	2.00	1.67	0.47

## Edad

Respondidas: 15 Omitidas: 0

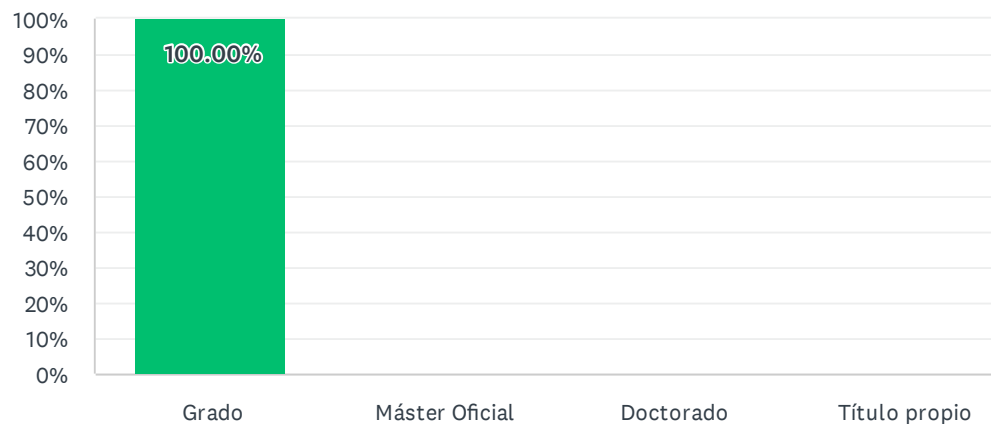


OPCIONES DE RESPUESTA	RESPUESTAS
<20 (1)	6.67% 1
20-21 (2)	26.67% 4
22-23 (3)	60.00% 9
24-25 (4)	6.67% 1
>25 (5)	0.00% 0
<b>TOTAL</b>	<b>15</b>

ESTADÍSTICAS BÁSICAS						
Mínimo		Máximo	Mediana	Media	Desviación estándar	
1.00		4.00	3.00	2.67	0.70	

## Tipo de título

Respondidas: 15 Omitidas: 0



OPCIONES DE RESPUESTA	RESPUESTAS	
Grado (1)	100.00%	15
Máster Oficial (2)	0.00%	0
Doctorado (3)	0.00%	0
Título propio (4)	0.00%	0
<b>TOTAL</b>		<b>15</b>

ESTADÍSTICAS BÁSICAS					
Mínimo		Máximo	Mediana	Media	Desviación estándar
1.00		1.00	1.00	1.00	0.00

## Nombre del título

Respondidas: 15 Omitidas: 0

### RESPUESTAS

Derecho

Derecho

DERECHO

Derecho

ADE Y DERECHO

Grado en Derecho

Derecho

Doble grado de Ade+Derecho

Derecho

Grado en Derecho

Derechl

Derecho

Grado en Derecho

Grado de derecho

Derecho

## Universidad de procedencia (para alumnado entrante)

Respondidas: 2 Omitidas: 13

### RESPUESTAS

Huelva

Universidad de Huelva



## Universidad de destino (para alumnado saliente)

Respondidas: 15 Omitidas: 0

### RESPUESTAS

Salento

Suor Orsola Benincasa

MODENA

Universita della Calabria

uNIVERSIDAD DEGLI STUDI DI SALERNO

Universidad de Catania

Università degli studio di Torino

Universidad de Salerno

Ferrara

Università degli studi di Ferrara

Szczecin

Universidad Tor Vergata (Roma)

Suor Orsola Benincasa (Napoli)

Universidad de Cagliari

Università degli studi di Ferrara

## País de origen (para alumnado entrante)

Respondidas: 2 Omitidas: 13

### RESPUESTAS

España

---

España

---

## Nombre de la movilidad que realiza (Erasmus, SICUE...)

Respondidas: 15 Omitidas: 0

### RESPUESTAS

Erasmus

Erasmus

ERASMUS

Erasmus

ERASMUS

ERASMUS

Erasmus

Erasmus

Erasmus

Erasmus

Polonia

Erasmus

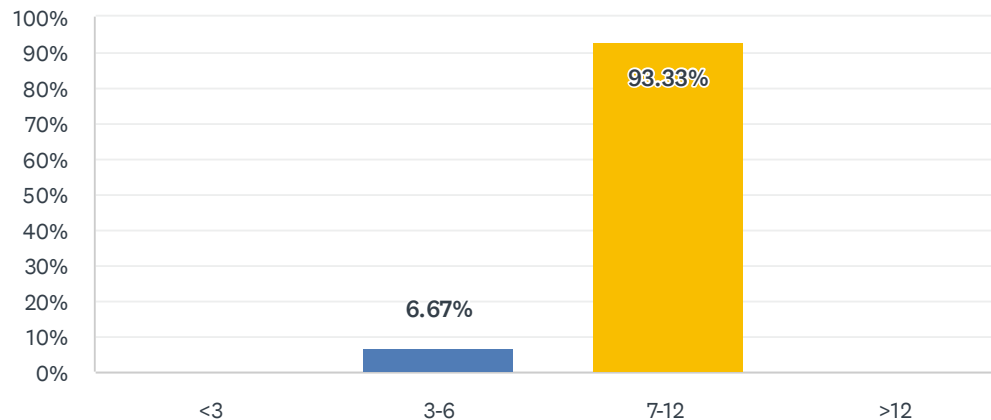
Erasmus

Erasmus

Erasmus

## Duración de la estancia (en meses)

Respondidas: 15 Omitidas: 0

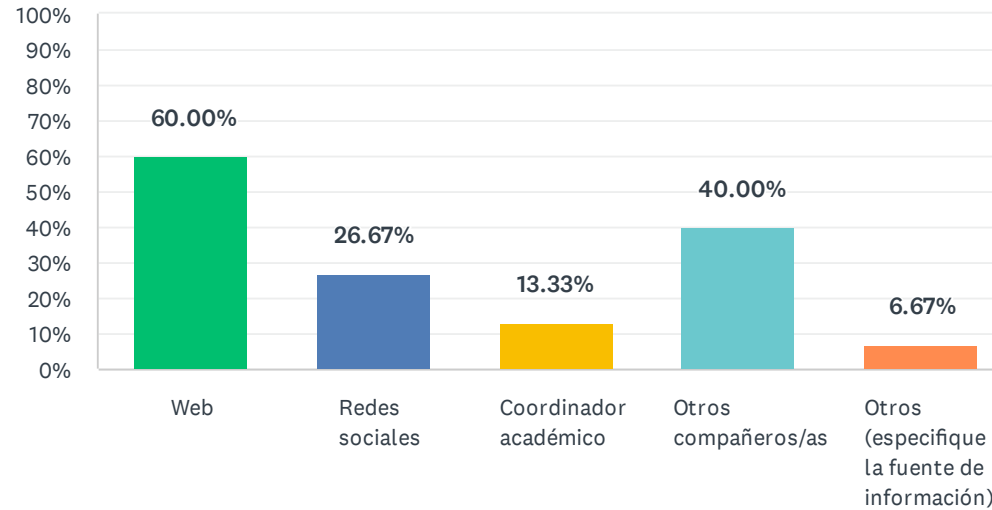


OPCIONES DE RESPUESTA	RESPUESTAS
<3 (1)	0.00% 0
3-6 (2)	6.67% 1
7-12 (3)	93.33% 14
>12 (4)	0.00% 0
<b>TOTAL</b>	<b>15</b>

ESTADÍSTICAS BÁSICAS					
Mínimo	Máximo	Mediana	Media	Desviación estándar	
2.00	3.00	3.00	2.93	0.25	

## La información sobre el destino elegido la encontró a través de

Respondidas: 15 Omitidas: 0



OPCIONES DE RESPUESTA	RESPUESTAS
Web (1)	60.00% 9
Redes sociales (2)	26.67% 4
Coordinador académico (3)	13.33% 2
Otros compañeros/as (4)	40.00% 6
Otros (especifique la fuente de información) (5)	6.67% 1
Total de encuestados: 15	

ESTADÍSTICAS BÁSICAS				
Mínimo	Máximo	Mediana	Media	Desviación estándar
1.00	5.00	2.00	2.36	1.37

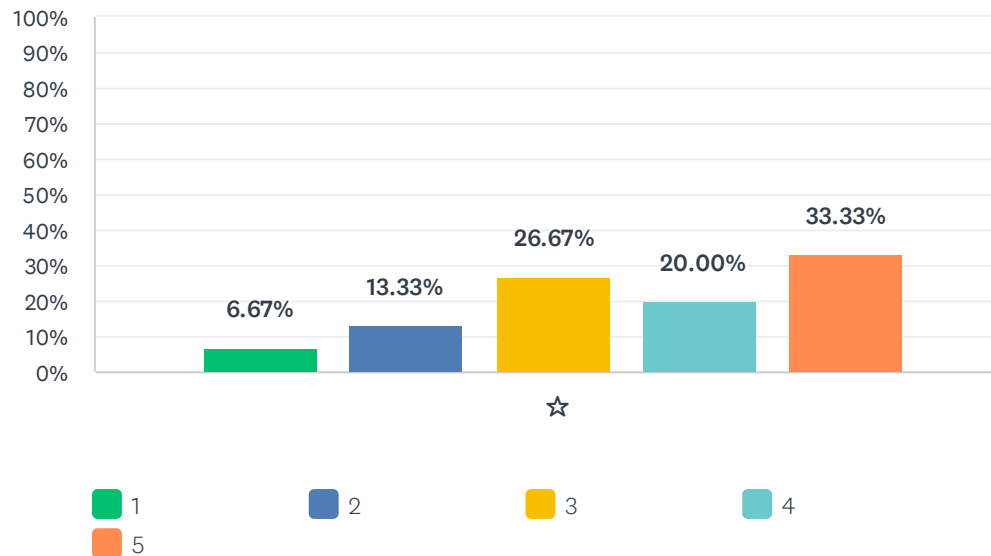
**OTROS (ESPECIFIQUE LA FUENTE DE INFORMACIÓN)**

Otras personas que iban

---

## 1. Satisfacción con la información recibida y la asignación de destino

Respondidas: 15 Omitidas: 0

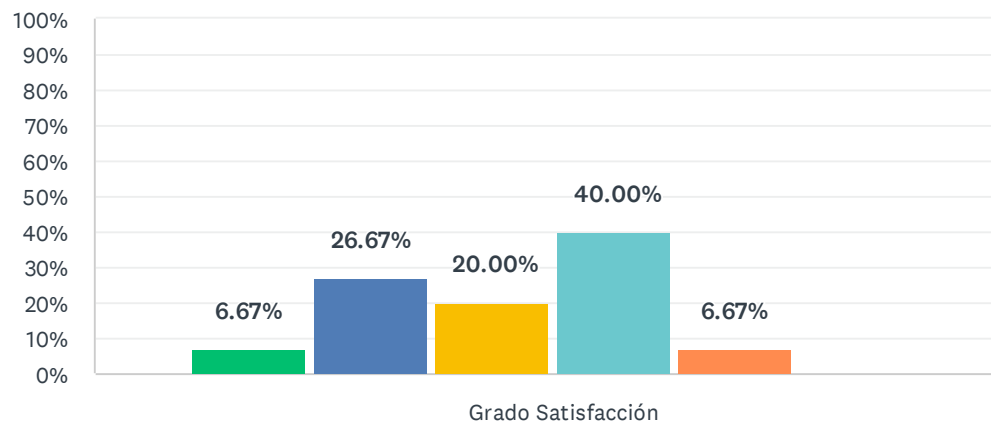


	1 (1)	2 (2)	3 (3)	4 (4)	5 (5)	TOTAL	PROMEDIO PONDERADO
☆	6.67% 1	13.33% 2	26.67% 4	20.00% 3	33.33% 5	15	3.60

ESTADÍSTICAS BÁSICAS					
Mínimo		Máximo	Mediana	Media	Desviación estándar
1.00		5.00	4.00	3.60	1.25

## 2. La facilidad de los trámites en la Universidad de Huelva

Respondidas: 15 Omitidas: 0



■ Nada satisf... 
 ■ Algo satisfe... 
 ■ Satisfecho/a 
 ■ Muy satisfe...  
■ Totalmente... 
 ■ NS/NC

	NADA SATISFECHO/A (1)	ALGO SATISFECHO/A (2)	SATISFECHO/A (3)	MUY SATISFECHO/A (4)	TOTALMENTE SATISFECHO/A (5)	NS/NC	TOTAL	PROMEDIO PONDERADO
Grado Satisfacción	6.67% 1	26.67% 4	20.00% 3	40.00% 6	6.67% 1	0.00% 0	15	3.13

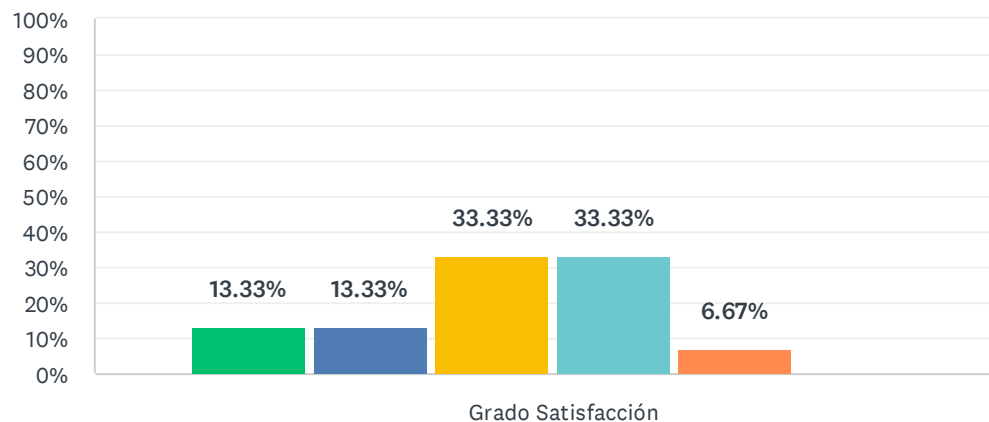
### ESTADÍSTICAS BÁSICAS

Mínimo 1.00	Máximo 5.00	Mediana 3.00	Media 3.13	Desviación estándar 1.09
----------------	----------------	-----------------	---------------	-----------------------------



### 3. La facilidad de los trámites en la Universidad de acogida

Respondidas: 15 Omitidas: 0



■ Nada satisf... ■ Algo satisf... ■ Satisfecho/a ■ Muy satisf...  
■ Totalmente... ■ NS/NC

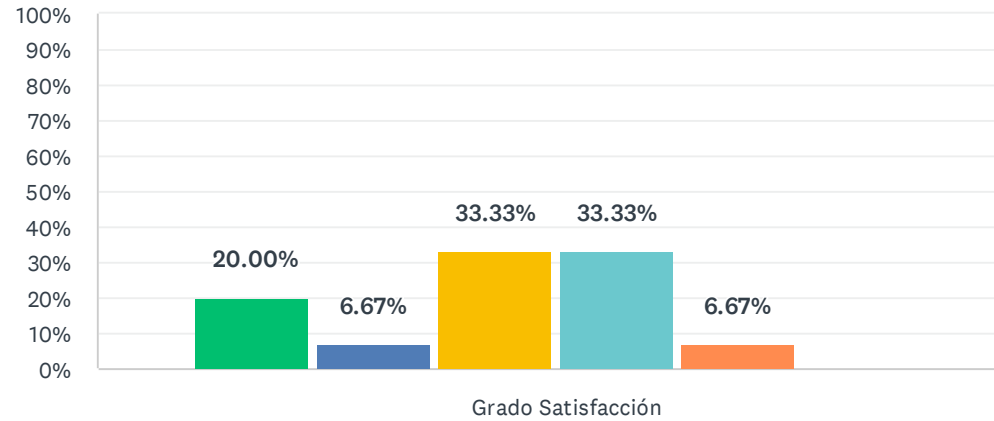
	NADA SATISFECHO/A (1)	ALGO SATISFECHO/A (2)	SATISFECHO/A (3)	MUY SATISFECHO/A (4)	TOTALMENTE SATISFECHO/A (5)	NS/NC	TOTAL	PROMEDIO PONDERADO
Grado Satisfacción	13.33% 2	13.33% 2	33.33% 5	33.33% 5	6.67% 1	0.00% 0	15	3.07

#### ESTADÍSTICAS BÁSICAS

Mínimo 1.00	Máximo 5.00	Mediana 3.00	Media 3.07	Desviación estándar 1.12
----------------	----------------	-----------------	---------------	-----------------------------

## 4. la atención y recepción por parte de la Universidad de acogida

Respondidas: 15 Omitidas: 0



■ Nada satisf... ■ Algo satisf... ■ Satisfecho/a ■ Muy satisf...  
■ Totalmente... ■ NS/NC

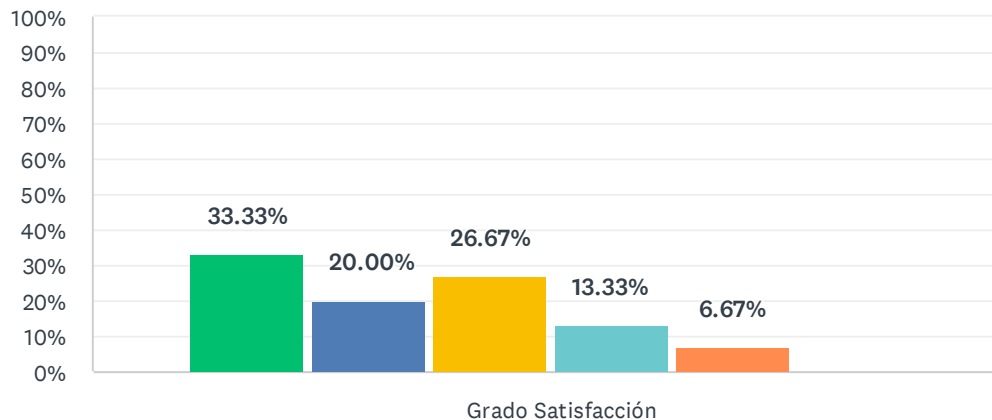
	NADA SATISFECHO/A (1)	ALGO SATISFECHO/A (2)	SATISFECHO/A (3)	MUY SATISFECHO/A (4)	TOTALMENTE SATISFECHO/A (5)	NS/NC	TOTAL	PROMEDIO PONDERADO
Grado Satisfacción	20.00% 3	6.67% 1	33.33% 5	33.33% 5	6.67% 1	0.00% 0	15	3.00

### ESTADÍSTICAS BÁSICAS

Mínimo 1.00	Máximo 5.00	Mediana 3.00	Media 3.00	Desviación estándar 1.21
----------------	----------------	-----------------	---------------	-----------------------------

## 5. La coordinación entre la Universidad de Huelva y la de acogida

Respondidas: 15 Omitidas: 0



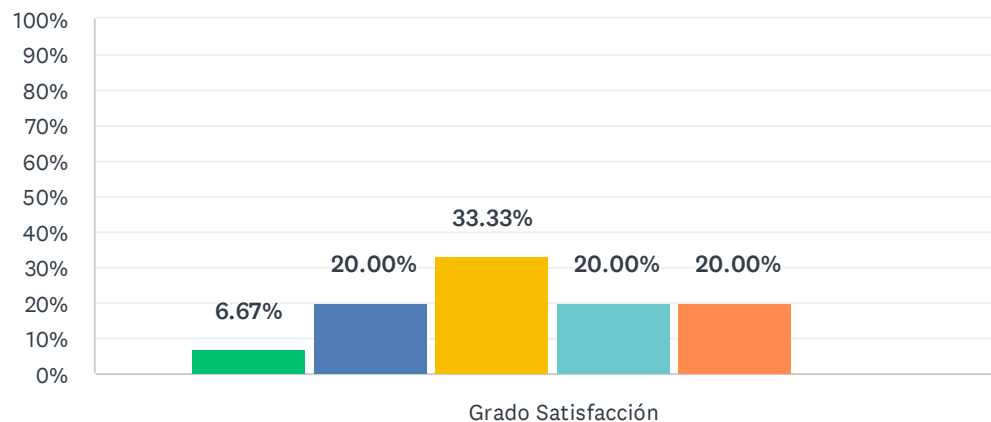
■ Nada satisf... ■ Algo satisf... ■ Satisfecho/a ■ Muy satisf...  
■ Totalmente... ■ NS/NC

	NADA SATISFECHO/A (1)	ALGO SATISFECHO/A (2)	SATISFECHO/A (3)	MUY SATISFECHO/A (4)	TOTALMENTE SATISFECHO/A (5)	NS/NC	TOTAL	PROMEDIO PONDERADO
Grado Satisfacción	33.33% 5	20.00% 3	26.67% 4	13.33% 2	6.67% 1	0.00% 0	15	2.40

ESTADÍSTICAS BÁSICAS						
Mínimo		Máximo	Mediana	Media	Desviación estándar	
1.00		5.00	2.00	2.40	1.25	

## 6. La gestión del tutor o tutora académico de la Universidad de Huelva

Respondidas: 15 Omitidas: 0



■ Nada satisf... 
 ■ Algo satisfe... 
 ■ Satisfecho/a 
 ■ Muy satisfe... 
 ■ Totalmente... 
 ■ NS/NC

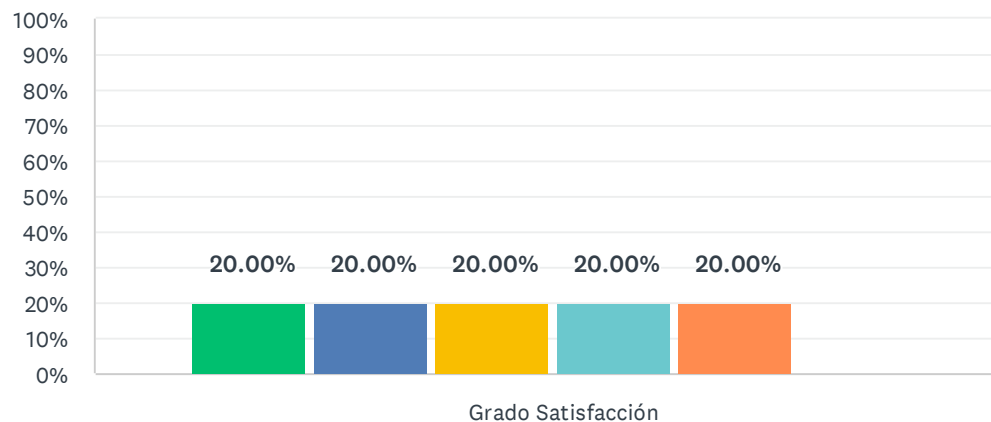
	NADA SATISFECHO/A (1)	ALGO SATISFECHO/A (2)	SATISFECHO/A (3)	MUY SATISFECHO/A (4)	TOTALMENTE SATISFECHO/A (5)	NS/NC	TOTAL	PROMEDIO PONDERADO
Grado Satisfacción	6.67% 1	20.00% 3	33.33% 5	20.00% 3	20.00% 3	0.00% 0	15	3.27

### ESTADÍSTICAS BÁSICAS

Mínimo 1.00	Máximo 5.00	Mediana 3.00	Media 3.27	Desviación estándar 1.18
----------------	----------------	-----------------	---------------	-----------------------------

## 7. La gestión del tutor o tutora académico de la Universidad de acogida

Respondidas: 15 Omitidas: 0



■ Nada satisf... 
 ■ Algo satisfe... 
 ■ Satisfecho/a 
 ■ Muy satisfe... 
 ■ Totalmente... 
 ■ NS/NC

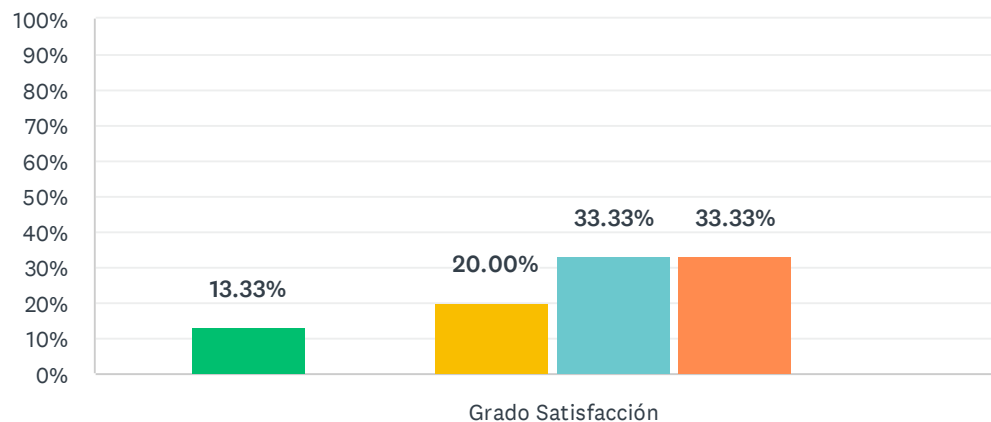
	NADA SATISFECHO/A (1)	ALGO SATISFECHO/A (2)	SATISFECHO/A (3)	MUY SATISFECHO/A (4)	TOTALMENTE SATISFECHO/A (5)	NS/NC	TOTAL	PROMEDIO PONDERADO
Grado Satisfacción	20.00% 3	20.00% 3	20.00% 3	20.00% 3	20.00% 3	0.00% 0	15	3.00

### ESTADÍSTICAS BÁSICAS

Mínimo 1.00	Máximo 5.00	Mediana 3.00	Media 3.00	Desviación estándar 1.41
----------------	----------------	-----------------	---------------	-----------------------------

## 8. Los resultados académicos durante mi estancia en la Universidad de acogida

Respondidas: 15 Omitidas: 0



■ Nada satisf... ■ Algo satisf... ■ Satisfecho/a ■ Muy satisf...  
■ Totalmente... ■ NS/NC

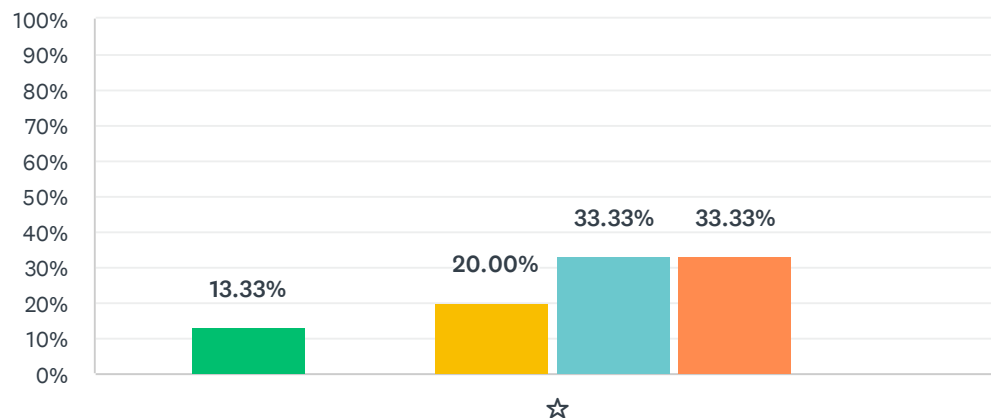
	NADA SATISFECHO/A (1)	ALGO SATISFECHO/A (2)	SATISFECHO/A (3)	MUY SATISFECHO/A (4)	TOTALMENTE SATISFECHO/A (5)	NS/NC	TOTAL	PROMEDIO PONDERADO
Grado Satisfacción	13.33% 2	0.00% 0	20.00% 3	33.33% 5	33.33% 5	0.00% 0	15	3.73

### ESTADÍSTICAS BÁSICAS

Mínimo 1.00	Máximo 5.00	Mediana 4.00	Media 3.73	Desviación estándar 1.29
----------------	----------------	-----------------	---------------	-----------------------------

## 9. Satisfacción con el destino

Respondidas: 15 Omitidas: 0



■ Nada satisf... 
 ■ Algo satisfe... 
 ■ Satisfecho/a 
 ■ Muy satisfe... 
 ■ Totalmente... 
 ■ NS/NC

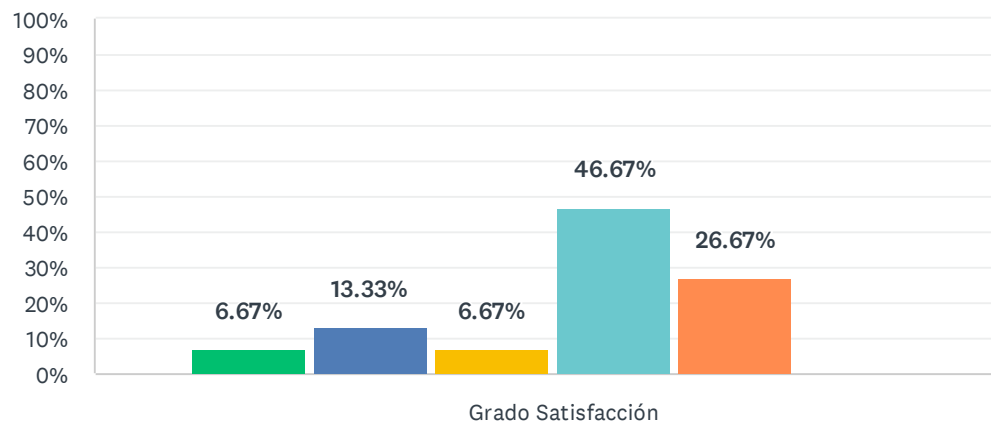
	NADA SATISFECHO/A (1)	ALGO SATISFECHO/A (2)	SATISFECHO/A (3)	MUY SATISFECHO/A (4)	TOTALMENTE SATISFECHO/A (5)	NS/NC	TOTAL	PROMEDIO PONDERADO
☆	13.33% 2	0.00% 0	20.00% 3	33.33% 5	33.33% 5	0.00% 0	15	3.73

### ESTADÍSTICAS BÁSICAS

Mínimo 1.00	Máximo 5.00	Mediana 4.00	Media 3.73	Desviación estándar 1.29
----------------	----------------	-----------------	---------------	-----------------------------

## 10. El programa de movilidad, en general

Respondidas: 15 Omitidas: 0



■ Nada satisf... 
 ■ Algo satisfe... 
 ■ Satisfecho/a 
 ■ Muy satisfe...  
■ Totalmente... 
 ■ NS/NC

	NADA SATISFECHO/A (1)	ALGO SATISFECHO/A (2)	SATISFECHO/A (3)	MUY SATISFECHO/A (4)	TOTALMENTE SATISFECHO/A (5)	NS/NC	TOTAL	PROMEDIO PONDERADO
Grado Satisfacción	6.67% 1	13.33% 2	6.67% 1	46.67% 7	26.67% 4	0.00% 0	15	3.73

### ESTADÍSTICAS BÁSICAS

Mínimo 1.00	Máximo 5.00	Mediana 4.00	Media 3.73	Desviación estándar 1.18
----------------	----------------	-----------------	---------------	-----------------------------