

SATISFACCIÓN DEL ALUMNADO CON LOS PROGRAMAS DE MOVILIDAD

Universidad de Huelva

Movilidad internacional entrante

Curso académico 22-23

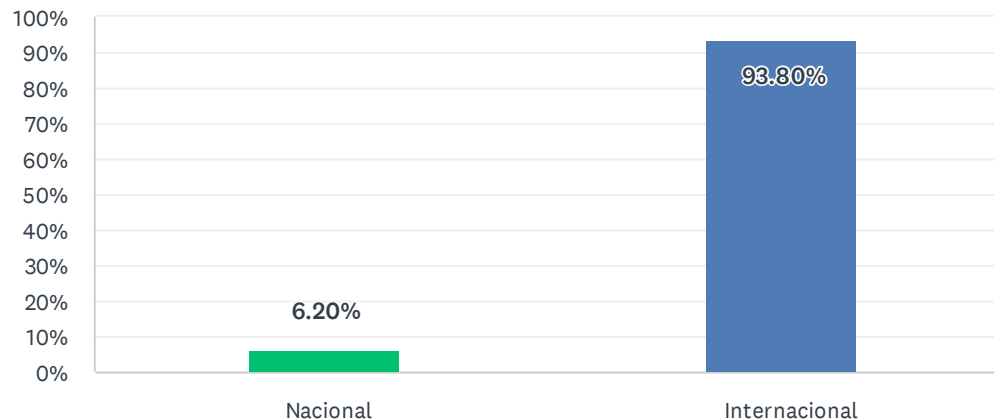
Fecha encuesta: julio 23

Método: online SurveyMonkey

Población con posibilidad de recibir la encuesta	Encuestas lanzadas	Respuestas recibidas	Tasa de respuesta	Satisfacción Global
879	879	129	14.68%	4.19

Tipo de programa de movilidad

Respondidas: 129 Omitidas: 0

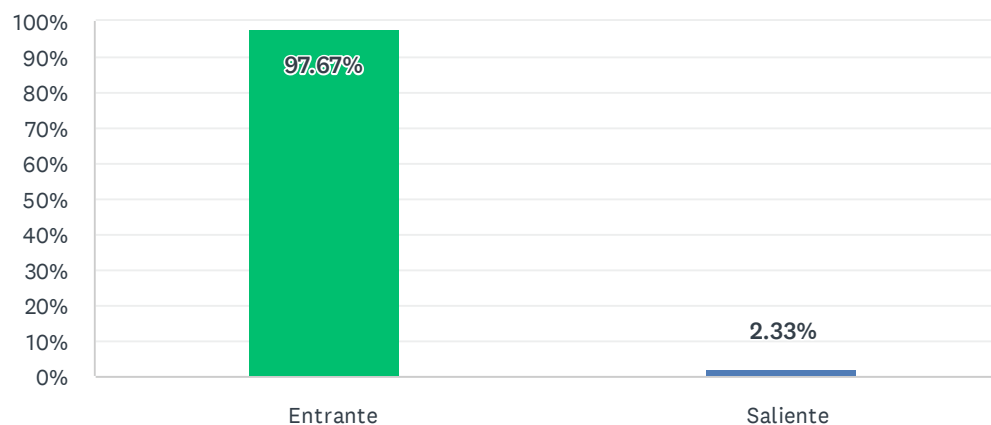


OPCIONES DE RESPUESTA	RESPUESTAS
Nacional (1)	6.20% 8
Internacional (2)	93.80% 121
TOTAL	129

ESTADÍSTICAS BÁSICAS				
Mínimo	Máximo	Mediana	Media	Desviación estándar
1.00	2.00	2.00	1.94	0.24

Tipo de alumnado(Entrante: alumnado de una Universidad que se desplaza a la Universidad de Huelva. Saliente: alumnado de la UHU que se desplaza a otra Universidad)

Respondidas: 129 Omitidas: 0

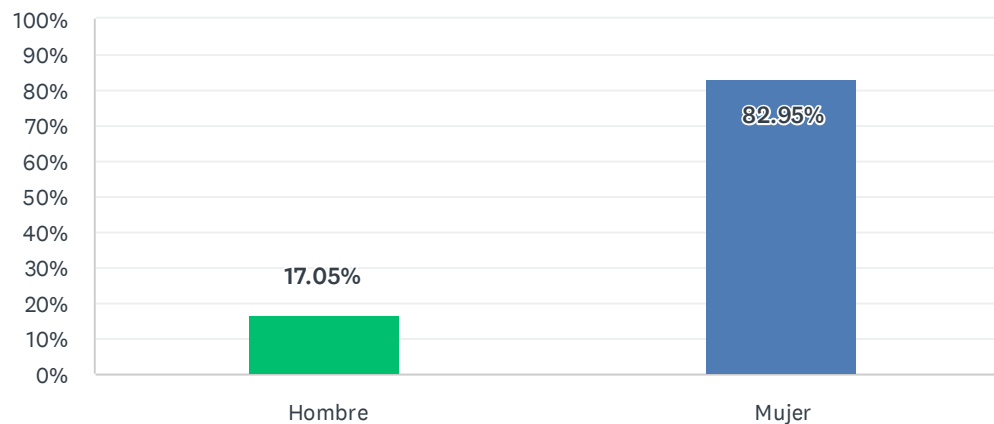


OPCIONES DE RESPUESTA	RESPUESTAS	
Entrante (1)	97.67%	126
Saliente (2)	2.33%	3
TOTAL		129

ESTADÍSTICAS BÁSICAS					
Mínimo	Máximo	Mediana	Media	Desviación estándar	
1.00	2.00	1.00	1.02	0.15	

Sexo

Respondidas: 129 Omitidas: 0

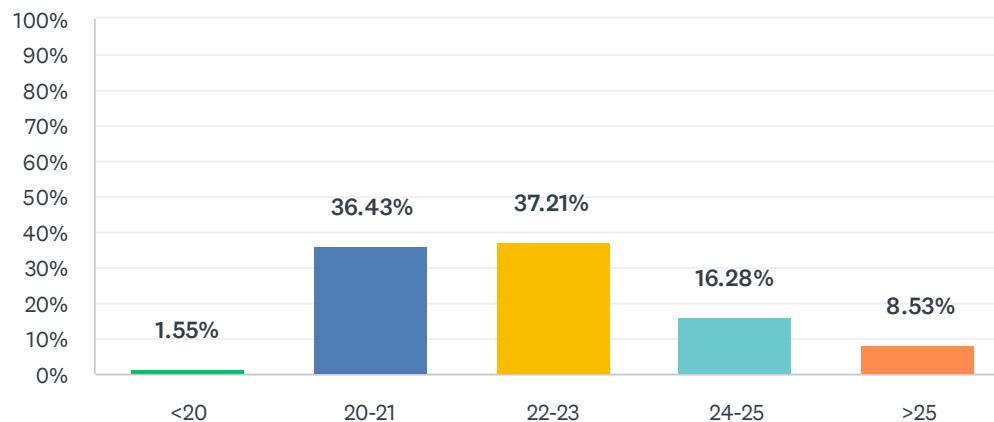


OPCIONES DE RESPUESTA	RESPUESTAS	
Hombre (1)	17.05%	22
Mujer (2)	82.95%	107
TOTAL		129

ESTADÍSTICAS BÁSICAS					
Mínimo	Máximo	Mediana	Media	Desviación estándar	
1.00	2.00	2.00	1.83	0.38	

Edad

Respondidas: 129 Omitidas: 0

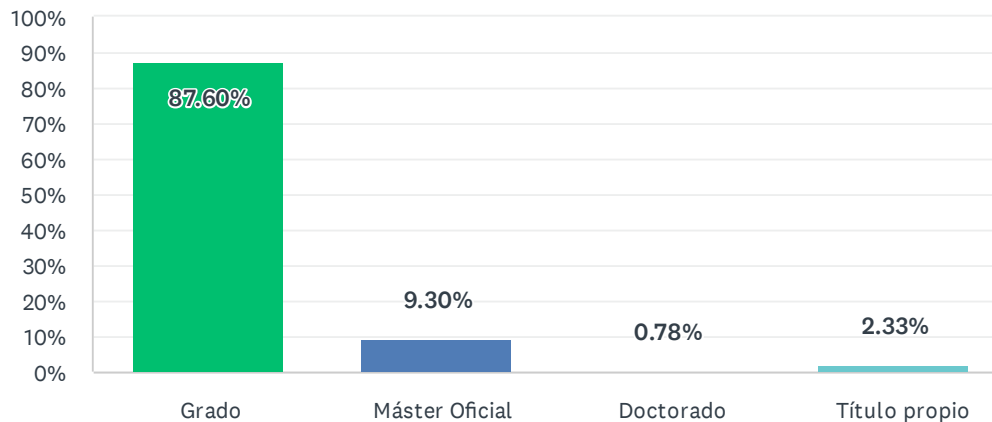


OPCIONES DE RESPUESTA	RESPUESTAS
<20 (1)	1.55% 2
20-21 (2)	36.43% 47
22-23 (3)	37.21% 48
24-25 (4)	16.28% 21
>25 (5)	8.53% 11
TOTAL	129

ESTADÍSTICAS BÁSICAS						
Mínimo		Máximo	Mediana	Media	Desviación estándar	
1.00		5.00	3.00	2.94	0.96	

Tipo de título

Respondidas: 129 Omitidas: 0



OPCIONES DE RESPUESTA	RESPUESTAS	
Grado (1)	87.60%	113
Máster Oficial (2)	9.30%	12
Doctorado (3)	0.78%	1
Título propio (4)	2.33%	3
TOTAL		129

ESTADÍSTICAS BÁSICAS					
Mínimo		Máximo	Mediana	Media	Desviación estándar
1.00		4.00	1.00	1.18	0.55

Nombre del título

Respondidas: 129 Omitidas: 0

RESPUESTAS

Bachelor

LANGUAGE, LITERATURE AND CULTURAL COMMUNICATION

bachelor

Ciencias ambientales

Bachelor of Arts

Filología hispánica y inglesa (doble grado)

Manager

Spanish and Chinese

Educación Primaria

Grado de Gestion Cultural

Marketing communication

AC3916597

Educación Infantil

Bachelor of Economy

Grado en psicología

Marketing

Lettere

Electrical Engineering

Double Grado en Filología Hispánica y Estudios Ingleses

Educacion primaria

Sociologia

Satisfacción del alumnado con el programa de movilidad

Grado en Idiomas para el Comercio Internacional

bachelor

International Business and Start-up Entrepreneurship

Laurea magistrale in scienze filosofiche

4th Degree

Trabajo Social

Traducción inglés castellano inglés mención francés

Turismo

Grado en derecho

Bachelor

International Business

Diploma

ciencias ambientales

English Philology

Finance

Master

Licence LEA

Ciencias de actividad física y deportes

Bachelor of Education

Grado de química industrial

Bachelors Degree

Primer grado

Filologia e letteratura italiana

Psicologia

Univ.bacc.oec

Derecho

Educación especial

Satisfacción del alumnado con el programa de movilidad

Ciencias de la Actividad Física y del Deporte

Gestion Cultural

Master of Economics

Scienze Biologiche

Bachelor

Filosofía

Ciencias ambientales

letras

Psicología

Experto en innovación y tecnologías de la información

título de grado

Psicología

Staatsexamen

Rechts- und Wirtschaftswissenschaften

Retail Management

Biotechnologie

Lenguas

Grado de educación infantil

Alumno

Business education and administration

Administración

Derecho

Management de los servicios educativos

Economics of financial firms

Licenciado

ANIS

Gestión empresarial internacional

Satisfacción del alumnado con el programa de movilidad

Bachelor
Ciencias forestales y ambientales
Psicología
Ingeniería química industrial
Grafo en enfermería
Filología
English studies - Applied Linguistics
Science Education
Bachelor of Arts
Chimico
Bachelor of Education
Tourism and regional development
Lengua y literaturas hispánicas
bachelor
Mediación lingüística y cultural
ADE
Scienze della formazione primaria
Nursing (nurse)
Formación primaria
Management dei servizi educativi
Filologia hispánica
Enfermería
Master of Science in Molecular and Industrial Biotechnology
Grado en derecho internacional
Derecho
Grado en turismo
Educación Social

Satisfacción del alumnado con el programa de movilidad

ADE

Grado en Psicología

Educación especial

Licenciatura en Estudios Europeos e Internacional seccion franco espanol

grado en turismo

Economia

Derecho

ADE

Turismo

Ingeniería

grado de tres años

Master

Dole grado en Filología Hispánica y Estudios Ingleses

Industrial management and technology

Grado de química industrial

Grado en Humanidades

Enfermería

Bachelor

Filología hispanica

Bachelor of Arts

Turismo

Educación social

Buainess Administration

Diploma

Scienze della formazione primaria

Law Degree

Trabajo social

Universidad de procedencia (para alumnado entrante)

Respondidas: 116 Omitidas: 13

RESPUESTAS

Tomas Bata University

University of Padua

vistula

Universidad Nacional Autónoma de México

university of applied sciences carinthia

Università Federico II Napoli

Politechnika Lubelska

Universidad de Chester

Università degli studi di Modena e Reggio Emilia

Université Clermont Auvergne

VSB-TUO

Anadolu University

UHU

University of Split

Università degli studi di Firenze

Fontys Netherlands

Università di Sassari

Durban University of Technology

Università di Bari, A. Moro

Università di Trento

Università di Verona

Satisfacción del alumnado con el programa de movilidad

France
Verona
EM Strasbourg
Università degli Studi di Parma
Universidad Arturo Prat
Universidad de trento
Avans Hogeschool
Albert-Ludwigs-Universität Freiburg
Karpacka Państwowa Uczelnia w Krośnie
University of Zagreb
Faculty of Economics and Business Zagreb
Université de Dunkerque ULCO
Universidad de Viena
Pädagogische Hochschule Steiermark
Universidad de Lorraine
Augsburg
Genova
Università Ca'Foscari Venezia
Universidad de Genoa
Unical
Universität Würzburg
ISMAT
Université Sorbonne Nouvelle
University of zagreb, Faculty of Economics and Business economics
Università degli studi di Ferrara
Anónimo
Pontificia universidad católica de Valparaíso

Satisfacción del alumnado con el programa de movilidad

Università di Padova

Universidad Nacional Autónoma de México

Epitech

Ruhr- Universität Bochum

Università degli Studi dell'Aquila

Julius-maximilians Universität Würzburg

Universität Augsburg

Europäische Fachhochschule

Ferrara

Università degli studi di Federico II

Universidad de L'Aquila (ITALIA)

PANEPYTIMIO PIRAEUS

Universidad de Colonia

Universidad Autónoma de San Luis Potosí

Universidad de Padova

Università Federico II di Napoli

WSJO

Universität Augsburg

Universidad Partenope de Nápoles

Budapest Business School

Università di Padova

Università di Genova

Universidad autónoma del Estado de México

Universidade católica portuguesa

Universidad Industrial de Santander

Boğaziçi University

Ruhr-Universität Bochum

Satisfacción del alumnado con el programa de movilidad

Università degli Studi di Padova
Pädagogische Hochschule Steiermark
"Alexandru Ioan Cuza" University, Iași
Universidad Nacional y Kapodistrian de Atenas
vrije universiteit Brussel
Università di Padova
Sapienza di Roma
Università di Torino
Università degli studi Gabriele D'Annunzio (Pescara)
Universidad de Verona
Università degli studi di Padova
Federico II
Università della Campania Luigi Vanvitelli
University of Tirana
Universidad Versailles Saint Quentin en Yvelines
Università degli studi di Milano
Universidad Alexandru Ioan Cuza de Iasi
Università degli studi di Modena e Reggio Emilia
Università degli studi di Messina
Università degli Studi di Urbino
Universität Würzburg
Universidad de Clermont Auvergne
Napoli Federico II
Universidad de Verona
Bologna
Universidad de Bari Aldo Moro
Universidad de Genova

University of Zagreb

Università degli Studi di Salerno

University of Piraeus

Universidad de Lorraine

Torino

university Würzburg

Università degli studi di Messina

University of applied sciences Ludwigshafen

universidad de Padova

Università del Salento

University Bamberg

Università degli studi dell'Aquila

Università degli studi di Cagliari

LUMSA

Universidad de destino (para alumnado saliente)

Respondidas: 10 Omitidas: 119

RESPUESTAS

Universidad de Huelva

Univerza na Primorskem

Universidad de Huelva

UHU

Huelva

Università di Huelva

Universidad de Huelva

Huelva, Merced

Universidad de Huelva

Uni Huelva

País de origen (para alumnado entrante)

Respondidas: 98 Omitidas: 31

RESPUESTAS

Tomas Bata University

University of Padua

vistula

México

Italia

Irlanda

Italia

Francia

VSB-TUO

Kyrgyzstan

Slovenia

University of Split

Italia

Fontys Netherlands

Italia

Italia

Italia

Italia

Ipac bachelor factory

Italia

Italia

Satisfacción del alumnado con el programa de movilidad

Chile

Italia

Alemania

University of Zagreb

Francia

Austria

PH Steiermark

Francia

Italia

Italia

Italia

Italia

Alemania

PORTUGAL

FRANCIA

University of zagreb, Faculty of Economics and Business economics

UniFe

Wyższa Szkoła Języków Obcych im. Samuela Bogumiła Lindego

Anónimo

Chile

Italia

México

Francia

Alemania

Italia

Julius-maximilians Universität Würzburg

Alemania

Satisfacción del alumnado con el programa de movilidad

Italia
Italia
Italia
Alemania
México
Italia
Università Federico II di Napoli
POLONIA
Alemania
Italia
Italia
Italia
México
Portugal
Colombia
Samuel B. Linde College Of Modern Languages
Boğaziçi University
Italia
PH Steiermark
Grecia
Italia
Italia
Italia
Italia
Italia
Italia
Italia
Italia

Satisfacción del alumnado con el programa de movilidad

University of Tirana

Francia

Italia

Rumania

Italia

Italia

Italia

Alemania

Francia

Napoli

Italia

Italia

Italia

Italia

Italia

Francia

Italia

Italia

Italia

Italia

Italia

Italia

Italia

Nombre de la movilidad que realiza (Erasmus, SICUE...)

Respondidas: 129 Omitidas: 0

RESPUESTAS

Erasmus

Erasmus+

erasmus

Intercambio internacional

Erasmus

Erasmus

Erasmus

Erasmus

Erasmus

Erasmus

Erasmus

Erasmus

Erasmus

Erasmus+

Erasmus

Erasmus

Erasmus

Erasmus

Erasmus+

Erasmus+

Erasmus+

Satisfacción del alumnado con el programa de movilidad

Erasmus
Erasmus
Erasmus
Erasmus
Erasmus
Erasmus
Erasmus
ERASMUS
Erasmus+
Erasmus
Erasmus
Erasmus
Erasmus
Erasmus+
Erasmus
Erasmus
Erasmus
Erasmus
Erasmus
Erasmus
Erasmus
Erasmus
Erasmus
Erasmus+
Erasmus +
Erasmus
Erasmus
Erasmus
Erasmus

Satisfacción del alumnado con el programa de movilidad

ERASMUS

Erasmus+

Erasmus+

Erasmus

Erasmus

Erasmus

Intercambio estudiantil

Erasmus

Erasmus

Erasmus

Erasmus

Erasmus

Erasmus

Erasmus

Erasmus

Erasmus

Erasmus

Erasmus

Erasmus

ERASMUS

Erasmus

CALL

Erasmus+

Erasmus

ERASMUS

Erasmus

Erasmus

Satisfacción del alumnado con el programa de movilidad

Erasmus

Erasmus+

Erasmus+

Movilidad

Erasmus +

Erasmus

Erasmus

Erasmus

Erasmus +

Erasmus

Erasmus

Erasmus

Erasmus +

erasmus

Erasmus+

Erasmus

Erasmus

Erasmus +

Erasmus

Erasmus

Erasmus

Erasmus

Erasmus+

Erasmus

erasmus

Erasmus

Erasmus

Satisfacción del alumnado con el programa de movilidad

Erasmus

Erasmus

Erasmus

Erasmus

Erasmus

Erasmus

Erasmus

Erasmus

Erasmus +

Erasmus

Erasmus

Erasmus

Erasmus

Erasmus

Erasmus

Erasmus

Erasmus

Erasmus

Erasmus estudio

Erasmus

Erasmus

Erasmus +

Erasmus

Erasmus

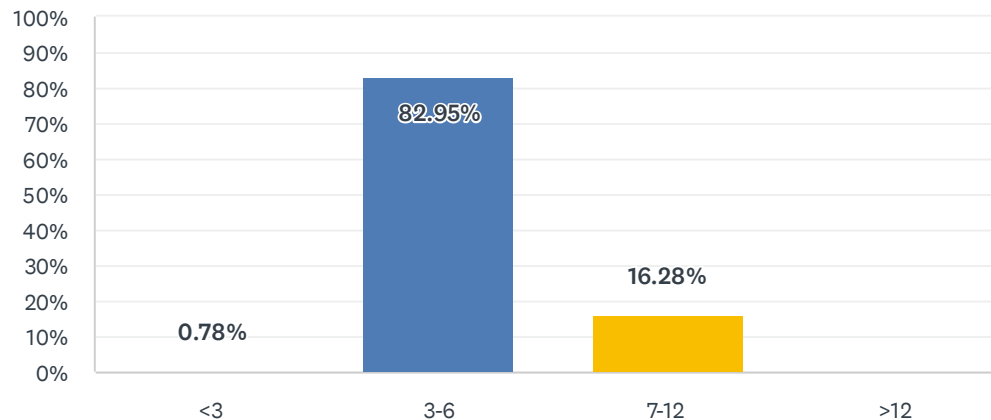
Erasmus

Erasmus

Erasmus

Duración de la estancia (en meses)

Respondidas: 129 Omitidas: 0

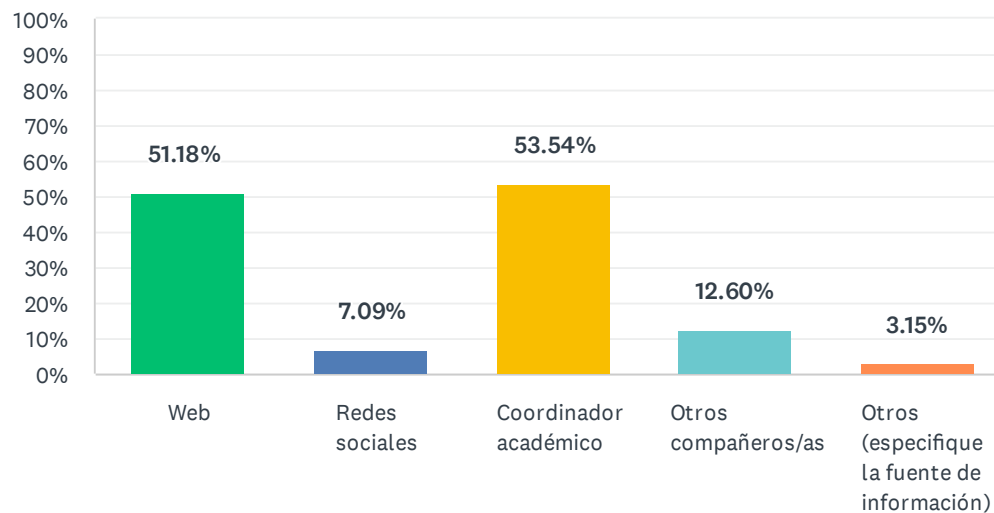


OPCIONES DE RESPUESTA	RESPUESTAS	
<3 (1)	0.78%	1
3-6 (2)	82.95%	107
7-12 (3)	16.28%	21
>12 (4)	0.00%	0
TOTAL		129

ESTADÍSTICAS BÁSICAS					
Mínimo		Máximo		Mediana	
1.00		3.00		2.00	
				Media	Desviación estándar
				2.16	0.38

La información sobre el destino elegido la encontró a través de

Respondidas: 127 Omitidas: 2



OPCIONES DE RESPUESTA	RESPUESTAS	
Web (1)	51.18%	65
Redes sociales (2)	7.09%	9
Coordinador académico (3)	53.54%	68
Otros compañeros/as (4)	12.60%	16
Otros (especifique la fuente de información) (5)	3.15%	4
Total de encuestados: 127		

ESTADÍSTICAS BÁSICAS				
Mínimo	Máximo	Mediana	Media	Desviación estándar
1.00	5.00	3.00	2.29	1.16

OTROS (ESPECIFIQUE LA FUENTE DE INFORMACIÓN)

Familiares, amigos

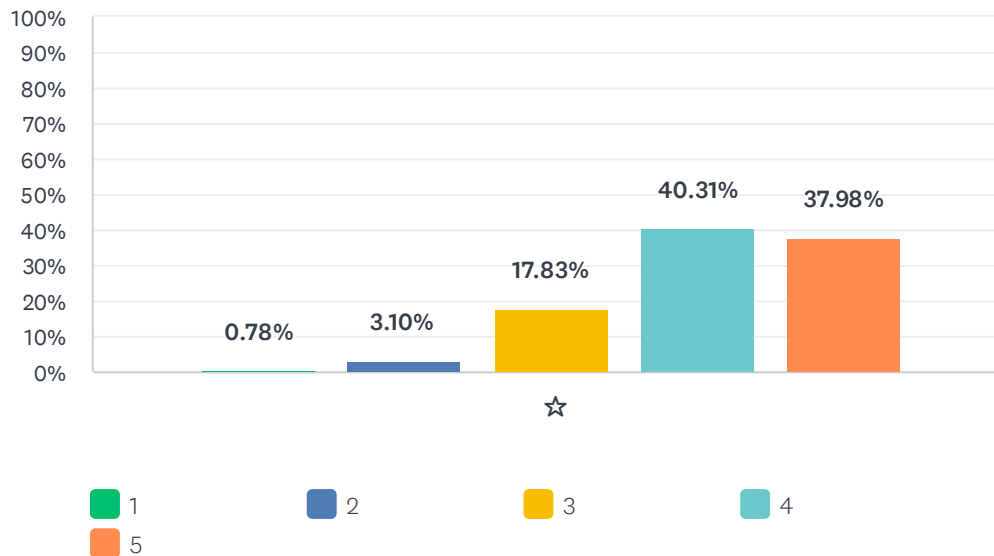
Muy contentos con la experiencia. Gente amable y muy servicial

Familia

My home university

1. Satisfacción con la información recibida y la asignación de destino

Respondidas: 129 Omitidas: 0

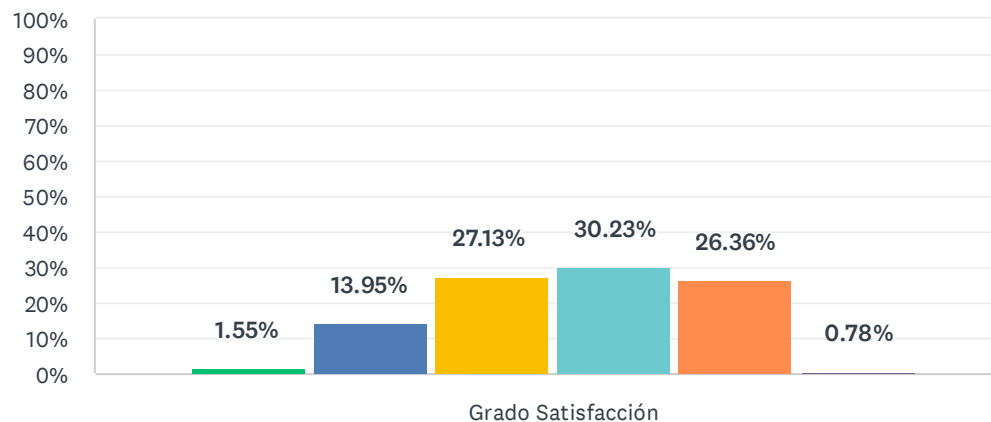


	1 (1)	2 (2)	3 (3)	4 (4)	5 (5)	TOTAL	PROMEDIO PONDERADO
☆	0.78% 1	3.10% 4	17.83% 23	40.31% 52	37.98% 49	129	4.12

ESTADÍSTICAS BÁSICAS					
Mínimo		Máximo	Mediana	Media	Desviación estándar
1.00		5.00	4.00	4.12	0.86

2. La facilidad de los trámites en la Universidad de Huelva

Respondidas: 129 Omitidas: 0



■ Nada satisf...
 ■ Algo satisfe...
 ■ Satisfecho/a
 ■ Muy satisfe...
■ Totalmente...
 ■ NS/NC

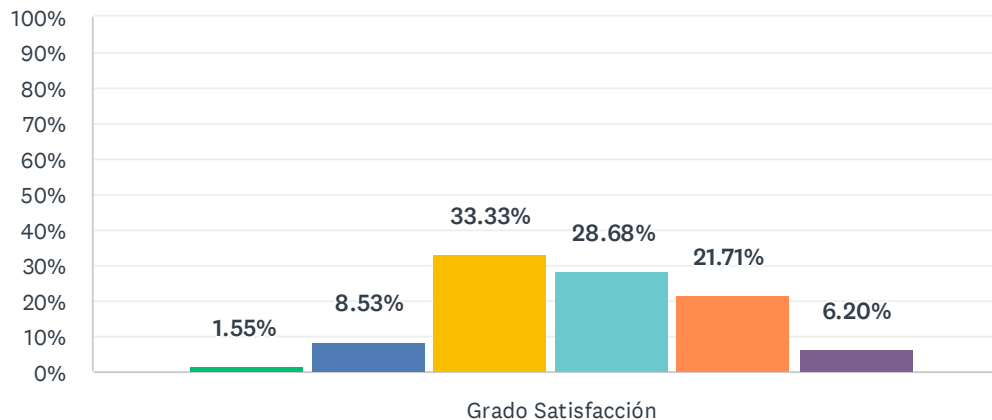
	NADA SATISFECHO/A (1)	ALGO SATISFECHO/A (2)	SATISFECHO/A (3)	MUY SATISFECHO/A (4)	TOTALMENTE SATISFECHO/A (5)	NS/NC	TOTAL	PROMEDIO PONDERADO
Grado Satisfacción	1.55% 2	13.95% 18	27.13% 35	30.23% 39	26.36% 34	0.78% 1	129	3.66

ESTADÍSTICAS BÁSICAS

Mínimo 1.00	Máximo 5.00	Mediana 4.00	Media 3.66	Desviación estándar 1.06
----------------	----------------	-----------------	---------------	-----------------------------

3. La facilidad de los trámites en la Universidad de acogida

Respondidas: 129 Omitidas: 0



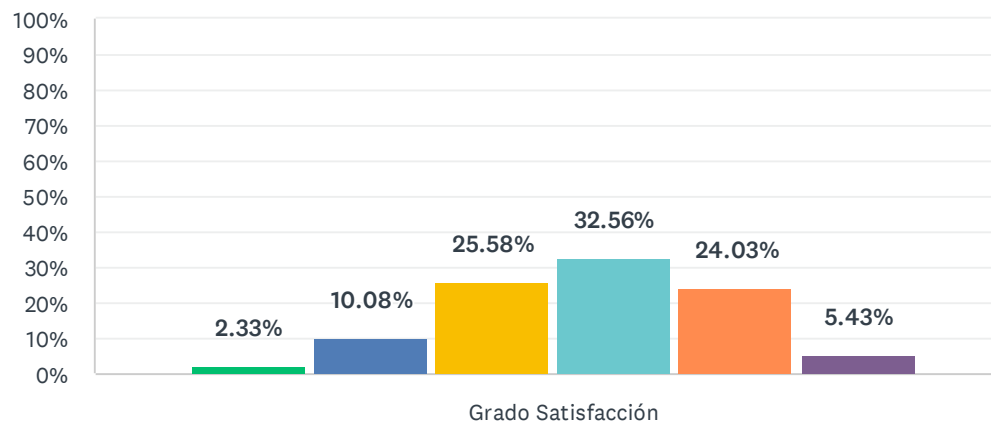
■ Nada satisf... ■ Algo satisfe... ■ Satisfecho/a ■ Muy satisfe...
■ Totalmente... ■ NS/NC

	NADA SATISFECHO/A (1)	ALGO SATISFECHO/A (2)	SATISFECHO/A (3)	MUY SATISFECHO/A (4)	TOTALMENTE SATISFECHO/A (5)	NS/NC	TOTAL	PROMEDIO PONDERADO
Grado Satisfacción	1.55% 2	8.53% 11	33.33% 43	28.68% 37	21.71% 28	6.20% 8	129	3.64

ESTADÍSTICAS BÁSICAS						
Mínimo		Máximo	Mediana	Media	Desviación estándar	
1.00		5.00	4.00	3.64	0.99	

4. la atención y recepción por parte de la Universidad de acogida

Respondidas: 129 Omitidas: 0



■ Nada satisf... ■ Algo satisfe... ■ Satisfecho/a ■ Muy satisfe...
■ Totalmente... ■ NS/NC

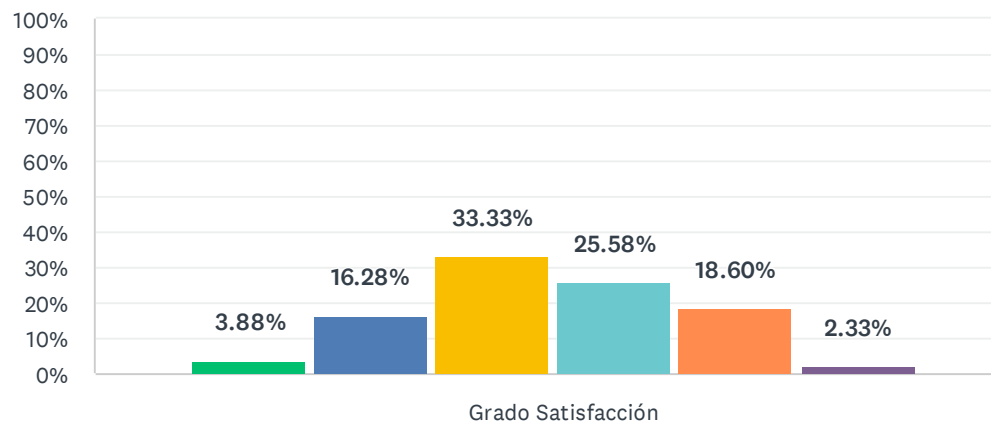
	NADA SATISFECHO/A (1)	ALGO SATISFECHO/A (2)	SATISFECHO/A (3)	MUY SATISFECHO/A (4)	TOTALMENTE SATISFECHO/A (5)	NS/NC	TOTAL	PROMEDIO PONDERADO
Grado Satisfacción	2.33% 3	10.08% 13	25.58% 33	32.56% 42	24.03% 31	5.43% 7	129	3.70

ESTADÍSTICAS BÁSICAS

Mínimo 1.00	Máximo 5.00	Mediana 4.00	Media 3.70	Desviación estándar 1.04
----------------	----------------	-----------------	---------------	-----------------------------

5. La coordinación entre la Universidad de Huelva y la de acogida

Respondidas: 129 Omitidas: 0



■ Nada satisf...
 ■ Algo satisfe...
 ■ Satisfecho/a
 ■ Muy satisfe...
■ Totalmente...
 ■ NS/NC

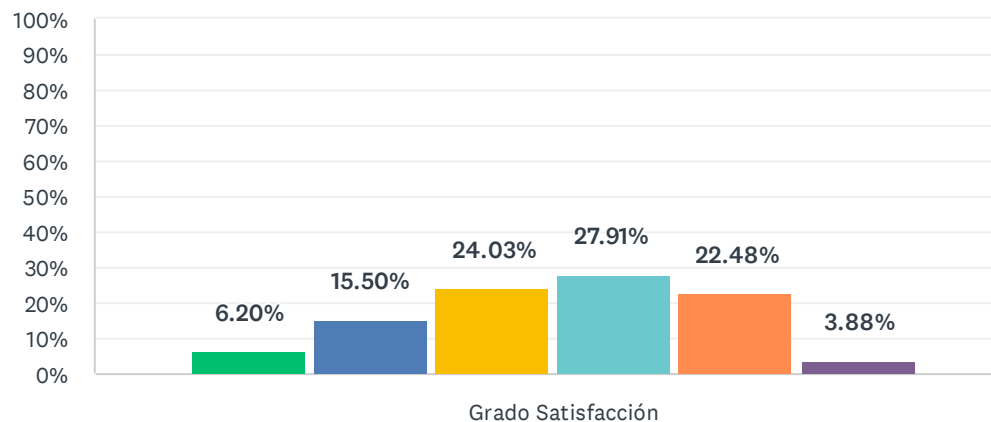
	NADA SATISFECHO/A (1)	ALGO SATISFECHO/A (2)	SATISFECHO/A (3)	MUY SATISFECHO/A (4)	TOTALMENTE SATISFECHO/A (5)	NS/NC	TOTAL	PROMEDIO PONDERADO
Grado Satisfacción	3.88% 5	16.28% 21	33.33% 43	25.58% 33	18.60% 24	2.33% 3	129	3.40

ESTADÍSTICAS BÁSICAS

Mínimo 1.00	Máximo 5.00	Mediana 3.00	Media 3.40	Desviación estándar 1.09
----------------	----------------	-----------------	---------------	-----------------------------

6. La gestión del tutor o tutora académico de la Universidad de Huelva

Respondidas: 129 Omitidas: 0



■ Nada satisf...
 ■ Algo satisfe...
 ■ Satisfecho/a
 ■ Muy satisfe...
■ Totalmente...
 ■ NS/NC

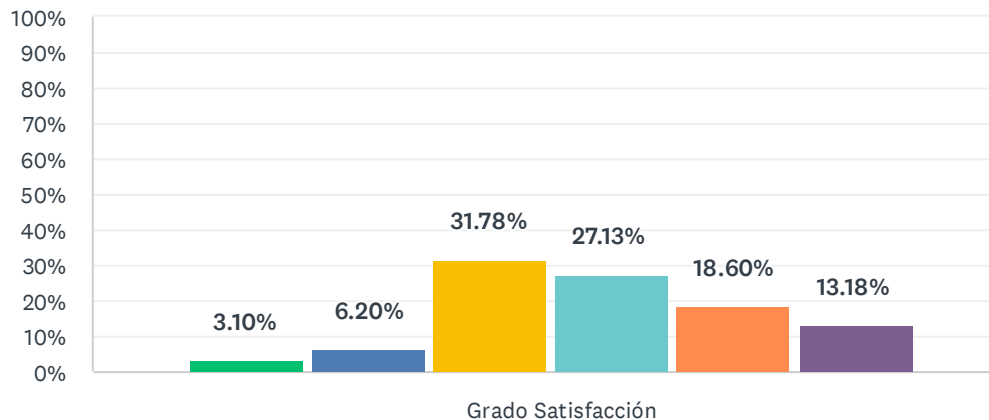
	NADA SATISFECHO/A (1)	ALGO SATISFECHO/A (2)	SATISFECHO/A (3)	MUY SATISFECHO/A (4)	TOTALMENTE SATISFECHO/A (5)	NS/NC	TOTAL	PROMEDIO PONDERADO
Grado Satisfacción	6.20% 8	15.50% 20	24.03% 31	27.91% 36	22.48% 29	3.88% 5	129	3.47

ESTADÍSTICAS BÁSICAS

Mínimo 1.00	Máximo 5.00	Mediana 4.00	Media 3.47	Desviación estándar 1.19
----------------	----------------	-----------------	---------------	-----------------------------

7. La gestión del tutor o tutora académico de la Universidad de acogida

Respondidas: 129 Omitidas: 0



■ Nada satisf... ■ Algo satisfe... ■ Satisfecho/a ■ Muy satisfe...
■ Totalmente... ■ NS/NC

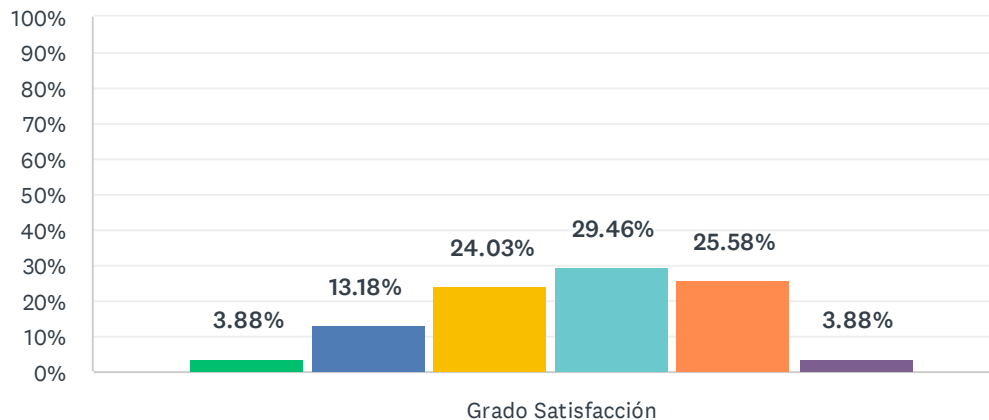
	NADA SATISFECHO/A (1)	ALGO SATISFECHO/A (2)	SATISFECHO/A (3)	MUY SATISFECHO/A (4)	TOTALMENTE SATISFECHO/A (5)	NS/NC	TOTAL	PROMEDIO PONDERADO
Grado Satisfacción	3.10% 4	6.20% 8	31.78% 41	27.13% 35	18.60% 24	13.18% 17	129	3.60

ESTADÍSTICAS BÁSICAS

Mínimo 1.00	Máximo 5.00	Mediana 4.00	Media 3.60	Desviación estándar 1.01
----------------	----------------	-----------------	---------------	-----------------------------

8. Los resultados académicos durante mi estancia en la Universidad de acogida

Respondidas: 129 Omitidas: 0



■ Nada satisf...
 ■ Algo satisfe...
 ■ Satisfecho/a
 ■ Muy satisfe...
 ■ Totalmente...
 ■ NS/NC

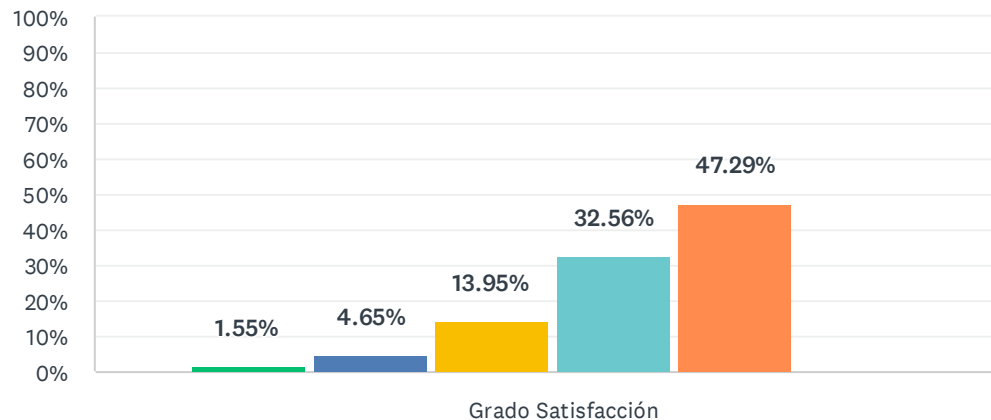
	NADA SATISFECHO/A (1)	ALGO SATISFECHO/A (2)	SATISFECHO/A (3)	MUY SATISFECHO/A (4)	TOTALMENTE SATISFECHO/A (5)	NS/NC	TOTAL	PROMEDIO PONDERADO
Grado Satisfacción	3.88% 5	13.18% 17	24.03% 31	29.46% 38	25.58% 33	3.88% 5	129	3.62

ESTADÍSTICAS BÁSICAS

Mínimo 1.00	Máximo 5.00	Mediana 4.00	Media 3.62	Desviación estándar 1.13
----------------	----------------	-----------------	---------------	-----------------------------

9. El programa de movilidad, en general

Respondidas: 129 Omitidas: 0



■ Nada satisf...
 ■ Algo satisfe...
 ■ Satisfecho/a
 ■ Muy satisfe...
■ Totalmente...
 ■ NS/NC

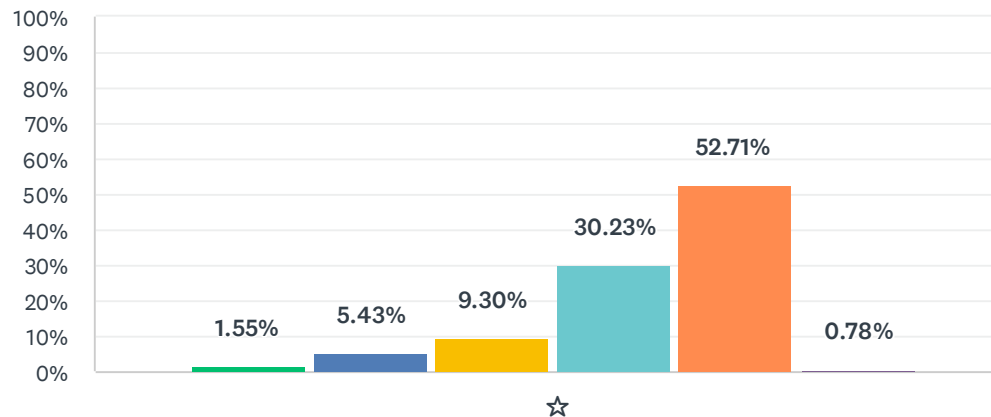
	NADA SATISFECHO/A (1)	ALGO SATISFECHO/A (2)	SATISFECHO/A (3)	MUY SATISFECHO/A (4)	TOTALMENTE SATISFECHO/A (5)	NS/NC	TOTAL	PROMEDIO PONDERADO
Grado Satisfacción	1.55% 2	4.65% 6	13.95% 18	32.56% 42	47.29% 61	0.00% 0	129	4.19

ESTADÍSTICAS BÁSICAS

Mínimo 1.00	Máximo 5.00	Mediana 4.00	Media 4.19	Desviación estándar 0.95
----------------	----------------	-----------------	---------------	-----------------------------

10. Satisfacción con el destino

Respondidas: 129 Omitidas: 0



■ Nada satisfecho/a
 ■ Algo satisfecho/a
 ■ Satisfecho/a
 ■ Muy satisfecho/a
■ Totalmente satisfecho/a
 ■ NS/NC

	NADA SATISFECHO/A (1)	ALGO SATISFECHO/A (2)	SATISFECHO/A (3)	MUY SATISFECHO/A (4)	TOTALMENTE SATISFECHO/A (5)	NS/NC	TOTAL	PROMEDIO PONDERADO
☆	1.55% 2	5.43% 7	9.30% 12	30.23% 39	52.71% 68	0.78% 1	129	4.28

ESTADÍSTICAS BÁSICAS

Mínimo	Máximo	Mediana	Media	Desviación estándar
1.00	5.00	5.00	4.28	0.95