

# SATISFACCIÓN DEL ALUMNADO CON LOS PROGRAMAS DE MOVILIDAD

## Grado en Psicología

Movilidad internacional saliente

Curso académico 22-23

Fecha encuesta: julio 23

Método: online SurveyMonkey

Población con posibilidad de recibir la encuesta	Encuestas lanzadas	Respuestas recibidas	Tasa de respuesta	Satisfacción Global
31	31	5	16.13%	3.20

## Tipo de programa de movilidad

Respondidas: 5 Omitidas: 0

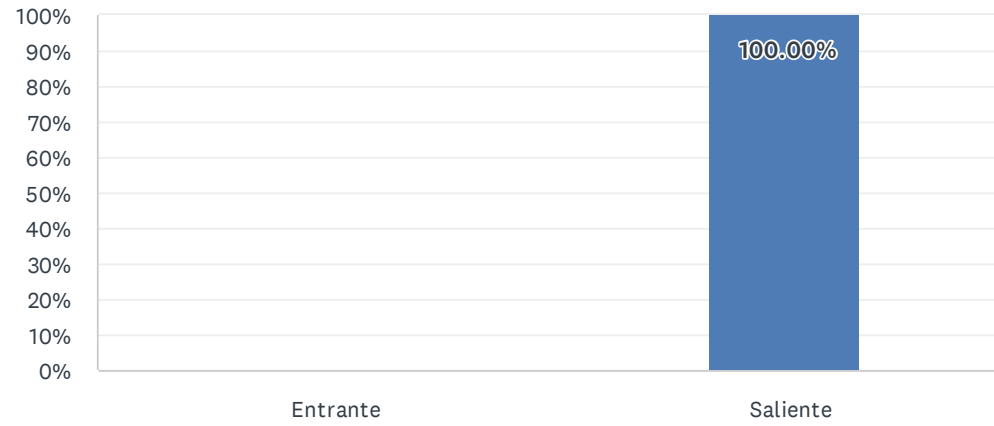


OPCIONES DE RESPUESTA	RESPUESTAS
Nacional (1)	0.00% 0
Internacional (2)	100.00% 5
<b>TOTAL</b>	<b>5</b>

ESTADÍSTICAS BÁSICAS				
Mínimo	Máximo	Mediana	Media	Desviación estándar
2.00	2.00	2.00	2.00	0.00

Tipo de alumnado(Entrante: alumnado de una Universidad que se desplaza a la Universidad de Huelva. Saliente: alumnado de la UHU que se desplaza a otra Universidad)

Respondidas: 5 Omitidas: 0

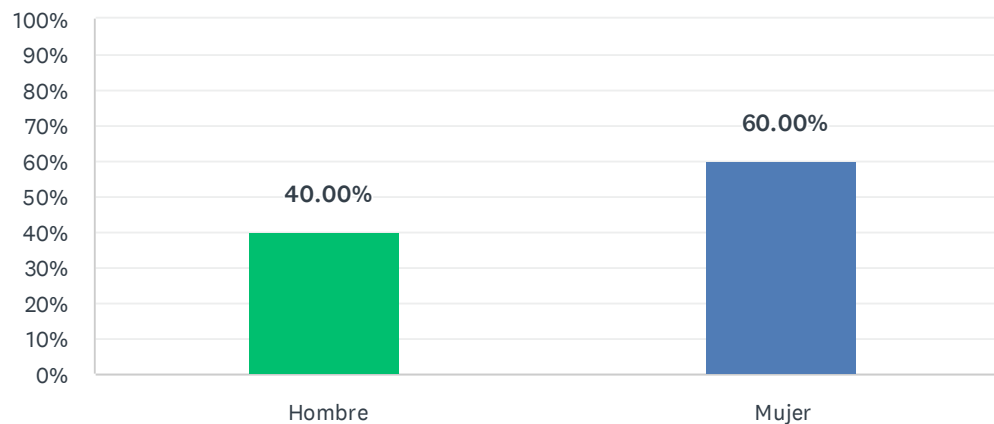


OPCIONES DE RESPUESTA	RESPUESTAS
Entrante (1)	0.00% 0
Saliente (2)	100.00% 5
<b>TOTAL</b>	<b>5</b>

ESTADÍSTICAS BÁSICAS					
Mínimo	Máximo	Mediana	Media	Desviación estándar	
2.00	2.00	2.00	2.00	0.00	

## Sexo

Respondidas: 5 Omitidas: 0

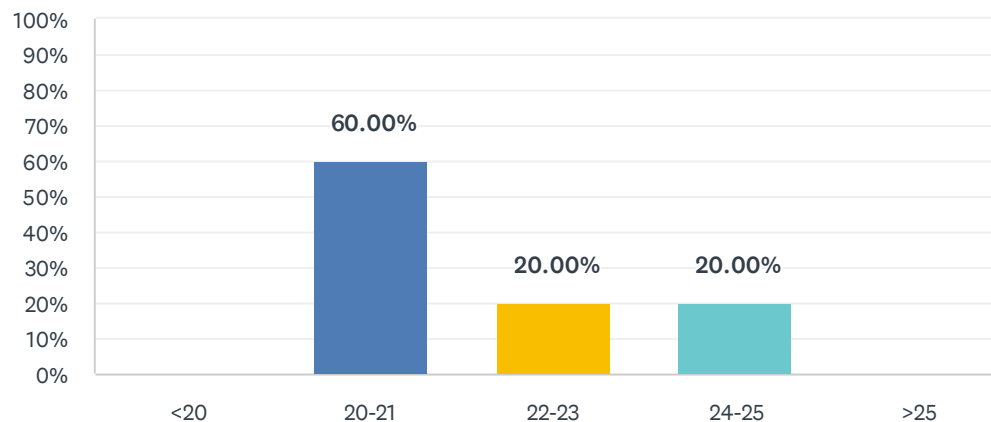


OPCIONES DE RESPUESTA	RESPUESTAS	
Hombre (1)	40.00%	2
Mujer (2)	60.00%	3
<b>TOTAL</b>		<b>5</b>

ESTADÍSTICAS BÁSICAS				
Mínimo	Máximo	Mediana	Media	Desviación estándar
1.00	2.00	2.00	1.60	0.49

## Edad

Respondidas: 5 Omitidas: 0

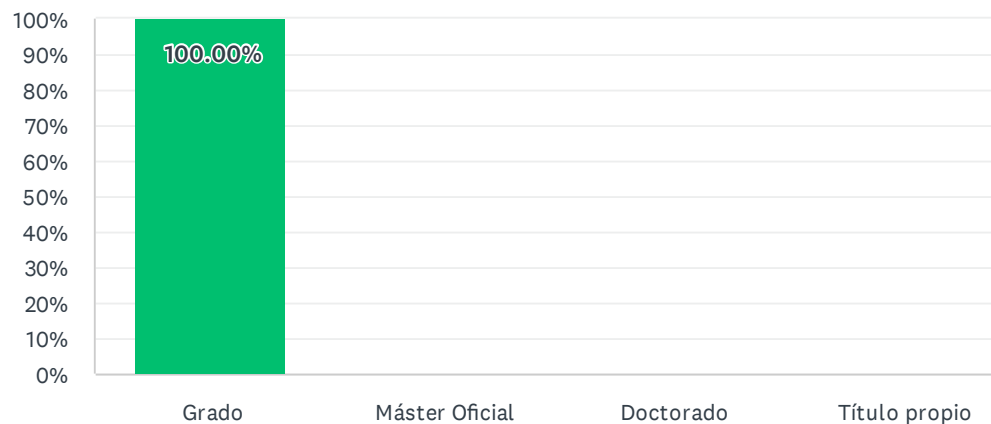


OPCIONES DE RESPUESTA	RESPUESTAS
<20 (1)	0.00% 0
20-21 (2)	60.00% 3
22-23 (3)	20.00% 1
24-25 (4)	20.00% 1
>25 (5)	0.00% 0
<b>TOTAL</b>	<b>5</b>

ESTADÍSTICAS BÁSICAS						
Mínimo	Máximo	Mediana	Media	Desviación estándar		
2.00	4.00	2.00	2.60	0.80		

## Tipo de título

Respondidas: 5 Omitidas: 0



OPCIONES DE RESPUESTA	RESPUESTAS	
Grado (1)	100.00%	5
Máster Oficial (2)	0.00%	0
Doctorado (3)	0.00%	0
Título propio (4)	0.00%	0
<b>TOTAL</b>		<b>5</b>

ESTADÍSTICAS BÁSICAS					
Mínimo		Máximo	Mediana	Media	Desviación estándar
1.00		1.00	1.00	1.00	0.00

## Nombre del título

Respondidas: 5 Omitidas: 0

### RESPUESTAS

Psicología

psicologia

Psicología

Psicología

Psicología

## Universidad de procedencia (para alumnado entrante)

Respondidas: 0 Omitidas: 5

### RESPUESTAS

Sin respuestas.

---



## Universidad de destino (para alumnado saliente)

Respondidas: 4 Omitidas: 1

### RESPUESTAS

Unimore

---

University of Zadar

---

Universidade de Coimbra

---

South-West University Neofit Rilski

---

## País de origen (para alumnado entrante)

Respondidas: 0 Omitidas: 5

### RESPUESTAS

Sin respuestas.

---

## Nombre de la movilidad que realiza (Erasmus, SICUE...)

Respondidas: 5 Omitidas: 0

### RESPUESTAS

Erasmus

Erasmus

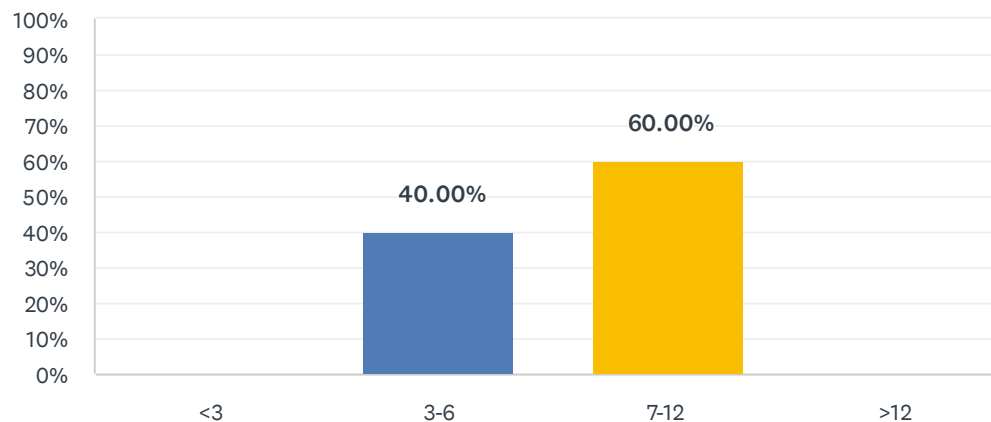
Erasmus

ERASMUS

Erasmus

## Duración de la estancia (en meses)

Respondidas: 5 Omitidas: 0

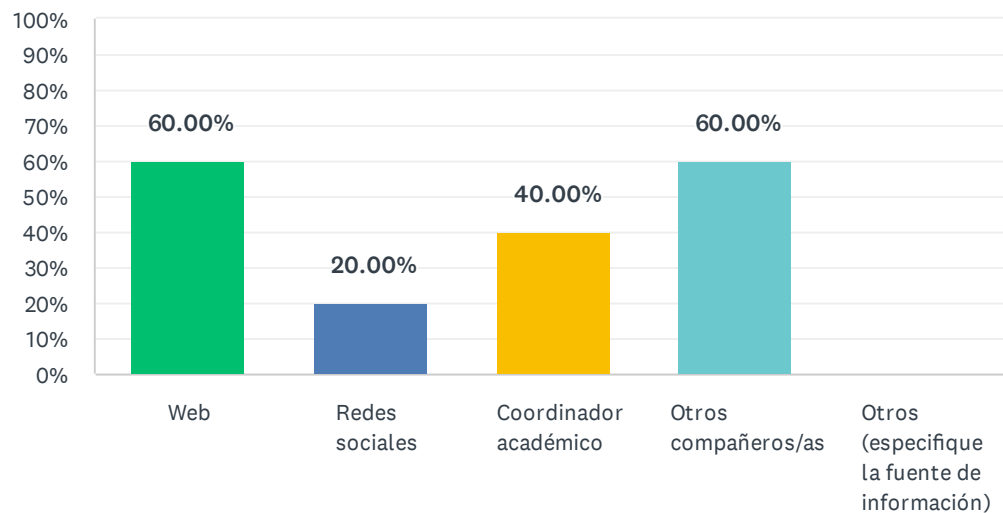


OPCIONES DE RESPUESTA	RESPUESTAS	
<3 (1)	0.00%	0
3-6 (2)	40.00%	2
7-12 (3)	60.00%	3
>12 (4)	0.00%	0
<b>TOTAL</b>		<b>5</b>

ESTADÍSTICAS BÁSICAS					
Mínimo		Máximo		Mediana	
2.00		3.00		3.00	
				Media	Desviación estándar
				2.60	0.49

## La información sobre el destino elegido la encontró a través de

Respondidas: 5 Omitidas: 0



OPCIONES DE RESPUESTA	RESPUESTAS
Web (1)	60.00% 3
Redes sociales (2)	20.00% 1
Coordinador académico (3)	40.00% 2
Otros compañeros/as (4)	60.00% 3
Otros (especifique la fuente de información) (5)	0.00% 0
Total de encuestados: 5	

ESTADÍSTICAS BÁSICAS				
Mínimo	Máximo	Mediana	Media	Desviación estándar
1.00	4.00	3.00	2.56	1.26

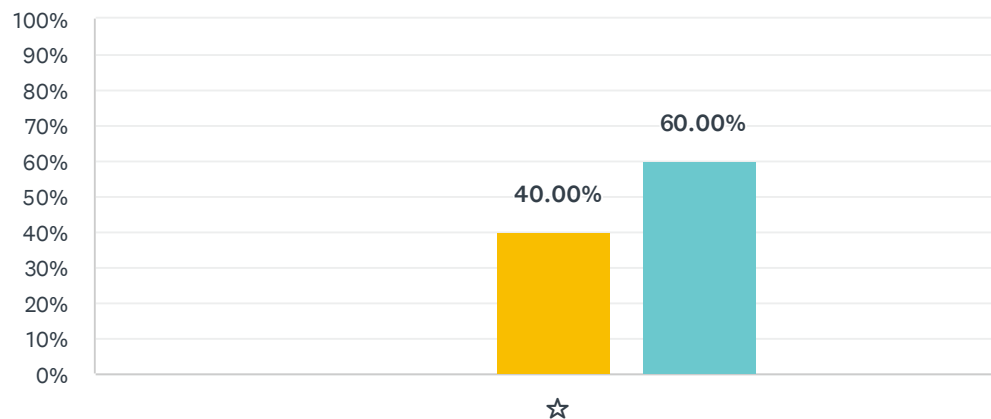
**OTROS (ESPECIFIQUE LA FUENTE DE INFORMACIÓN)**

Sin respuestas.

---

## 1. Satisfacción con la información recibida y la asignación de destino

Respondidas: 5 Omitidas: 0



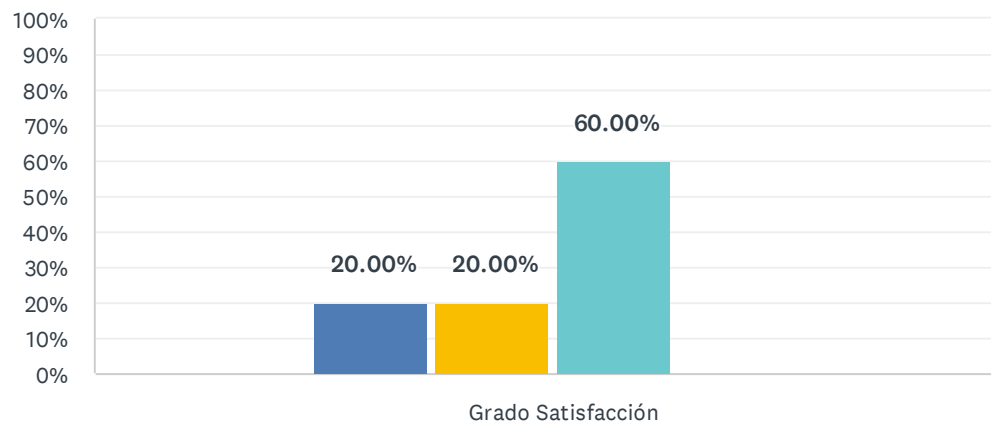
	1 (1)	2 (2)	3 (3)	4 (4)	5 (5)	TOTAL	PROMEDIO PONDERADO
☆	0.00% 0	0.00% 0	40.00% 2	60.00% 3	0.00% 0	5	3.60

### ESTADÍSTICAS BÁSICAS

Mínimo	Máximo	Mediana	Media	Desviación estándar
3.00	4.00	4.00	3.60	0.49

## 2. La facilidad de los trámites en la Universidad de Huelva

Respondidas: 5 Omitidas: 0



■ Nada satisf... ■ Algo satisfe... ■ Satisfecho/a ■ Muy satisfe...  
■ Totalmente... ■ NS/NC

	NADA SATISFECHO/A (1)	ALGO SATISFECHO/A (2)	SATISFECHO/A (3)	MUY SATISFECHO/A (4)	TOTALMENTE SATISFECHO/A (5)	NS/NC	TOTAL	PROMEDIO PONDERADO
Grado Satisfacción	0.00% 0	20.00% 1	20.00% 1	60.00% 3	0.00% 0	0.00% 0	5	3.40

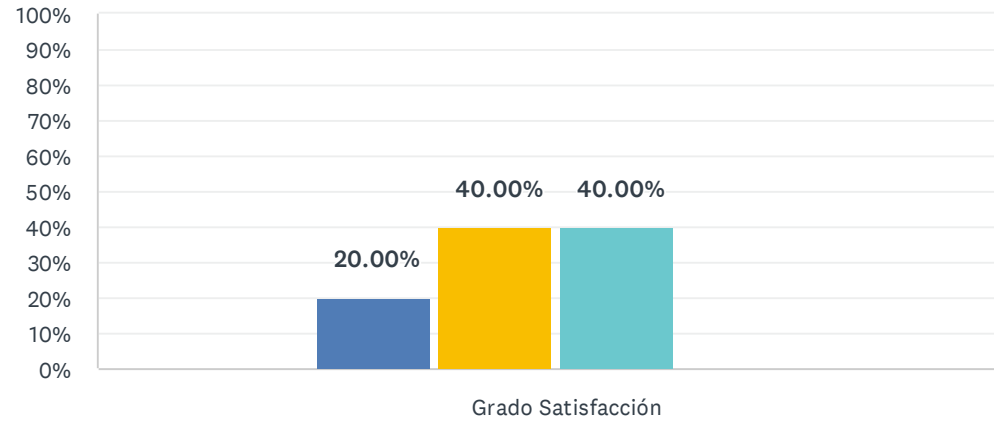
### ESTADÍSTICAS BÁSICAS

Mínimo 2.00	Máximo 4.00	Mediana 4.00	Media 3.40	Desviación estándar 0.80
----------------	----------------	-----------------	---------------	-----------------------------



### 3. La facilidad de los trámites en la Universidad de acogida

Respondidas: 5 Omitidas: 0



■ Nada satisf... ■ Algo satisfe... ■ Satisfecho/a ■ Muy satisfe...  
■ Totalmente... ■ NS/NC

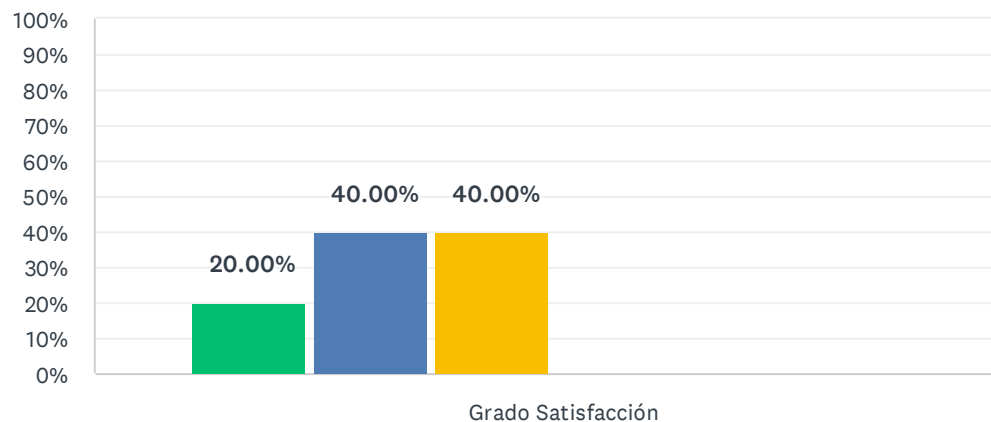
	NADA SATISFECHO/A (1)	ALGO SATISFECHO/A (2)	SATISFECHO/A (3)	MUY SATISFECHO/A (4)	TOTALMENTE SATISFECHO/A (5)	NS/NC	TOTAL	PROMEDIO PONDERADO
Grado Satisfacción	0.00% 0	20.00% 1	40.00% 2	40.00% 2	0.00% 0	0.00% 0	5	3.20

#### ESTADÍSTICAS BÁSICAS

Mínimo 2.00	Máximo 4.00	Mediana 3.00	Media 3.20	Desviación estándar 0.75
----------------	----------------	-----------------	---------------	-----------------------------

## 4. la atención y recepción por parte de la Universidad de acogida

Respondidas: 5 Omitidas: 0



■ Nada satisf... 
 ■ Algo satisfe... 
 ■ Satisfecho/a 
 ■ Muy satisfe...  
■ Totalmente... 
 ■ NS/NC

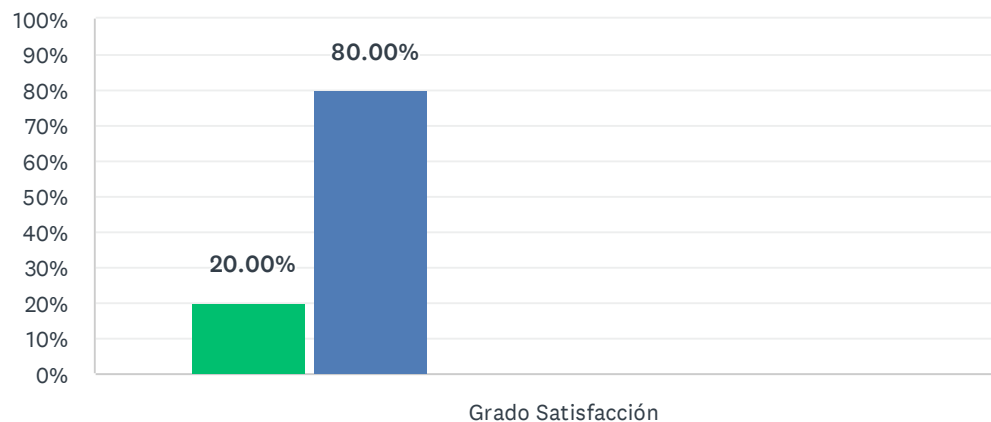
	NADA SATISFECHO/A (1)	ALGO SATISFECHO/A (2)	SATISFECHO/A (3)	MUY SATISFECHO/A (4)	TOTALMENTE SATISFECHO/A (5)	NS/NC	TOTAL	PROMEDIO PONDERADO
Grado Satisfacción	20.00% 1	40.00% 2	40.00% 2	0.00% 0	0.00% 0	0.00% 0	5	2.20

### ESTADÍSTICAS BÁSICAS

Mínimo 1.00	Máximo 3.00	Mediana 2.00	Media 2.20	Desviación estándar 0.75
----------------	----------------	-----------------	---------------	-----------------------------

## 5. La coordinación entre la Universidad de Huelva y la de acogida

Respondidas: 5 Omitidas: 0



■ Nada satisf... 
 ■ Algo satisfe... 
 ■ Satisfecho/a 
 ■ Muy satisfe...  
■ Totalmente... 
 ■ NS/NC

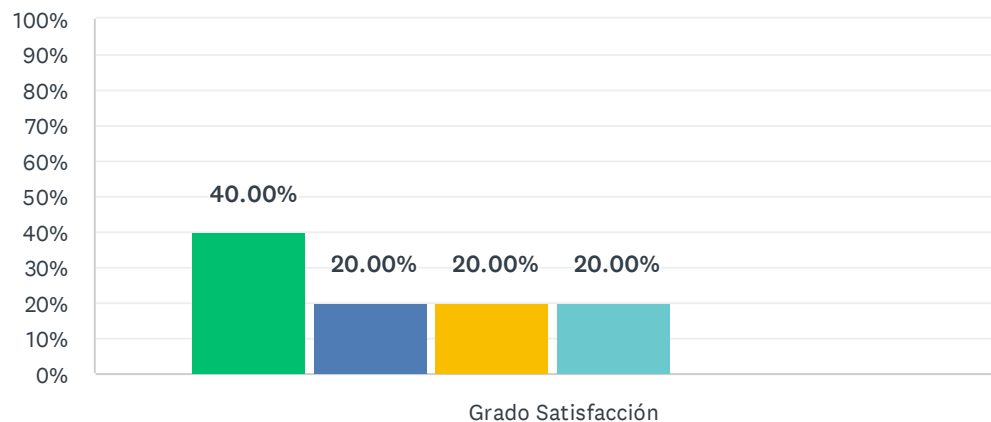
	NADA SATISFECHO/A (1)	ALGO SATISFECHO/A (2)	SATISFECHO/A (3)	MUY SATISFECHO/A (4)	TOTALMENTE SATISFECHO/A (5)	NS/NC	TOTAL	PROMEDIO PONDERADO
Grado Satisfacción	20.00% 1	80.00% 4	0.00% 0	0.00% 0	0.00% 0	0.00% 0	5	1.80

### ESTADÍSTICAS BÁSICAS

Mínimo 1.00	Máximo 2.00	Mediana 2.00	Media 1.80	Desviación estándar 0.40
----------------	----------------	-----------------	---------------	-----------------------------

## 6. La gestión del tutor o tutora académico de la Universidad de Huelva

Respondidas: 5 Omitidas: 0



■ Nada satisf... 
 ■ Algo satisfe... 
 ■ Satisfecho/a 
 ■ Muy satisfe...  
■ Totalmente... 
 ■ NS/NC

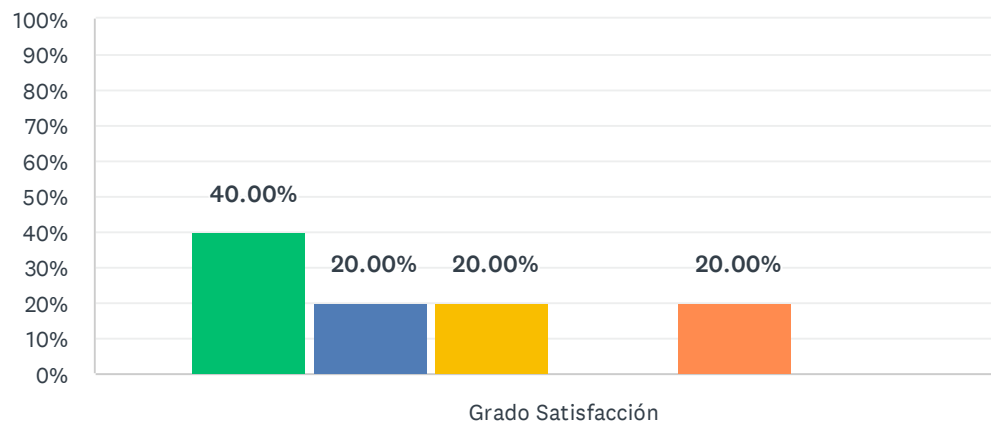
	NADA SATISFECHO/A (1)	ALGO SATISFECHO/A (2)	SATISFECHO/A (3)	MUY SATISFECHO/A (4)	TOTALMENTE SATISFECHO/A (5)	NS/NC	TOTAL	PROMEDIO PONDERADO
Grado Satisfacción	40.00% 2	20.00% 1	20.00% 1	20.00% 1	0.00% 0	0.00% 0	5	2.20

### ESTADÍSTICAS BÁSICAS

Mínimo 1.00	Máximo 4.00	Mediana 2.00	Media 2.20	Desviación estándar 1.17
----------------	----------------	-----------------	---------------	-----------------------------

## 7. La gestión del tutor o tutora académico de la Universidad de acogida

Respondidas: 5 Omitidas: 0



■ Nada satisf... ■ Algo satisfe... ■ Satisfecho/a ■ Muy satisfe...  
■ Totalmente... ■ NS/NC

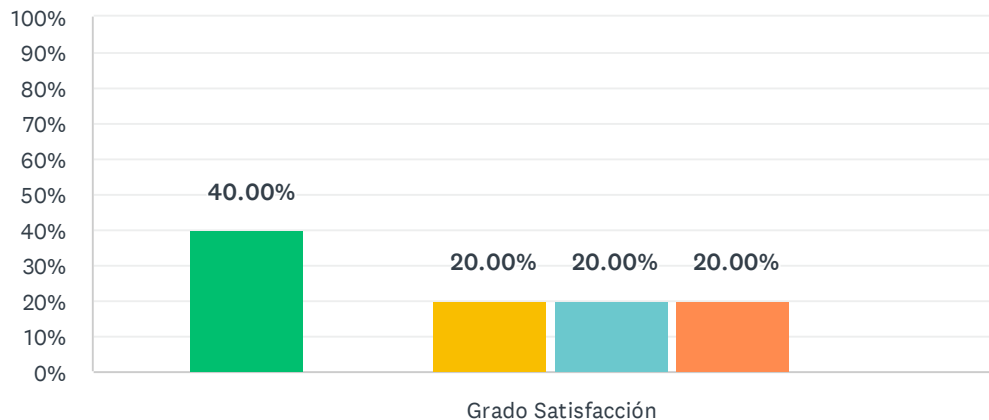
	NADA SATISFECHO/A (1)	ALGO SATISFECHO/A (2)	SATISFECHO/A (3)	MUY SATISFECHO/A (4)	TOTALMENTE SATISFECHO/A (5)	NS/NC	TOTAL	PROMEDIO PONDERADO
Grado Satisfacción	40.00% 2	20.00% 1	20.00% 1	0.00% 0	20.00% 1	0.00% 0	5	2.40

### ESTADÍSTICAS BÁSICAS

Mínimo 1.00	Máximo 5.00	Mediana 2.00	Media 2.40	Desviación estándar 1.50
----------------	----------------	-----------------	---------------	-----------------------------

## 8. Los resultados académicos durante mi estancia en la Universidad de acogida

Respondidas: 5 Omitidas: 0



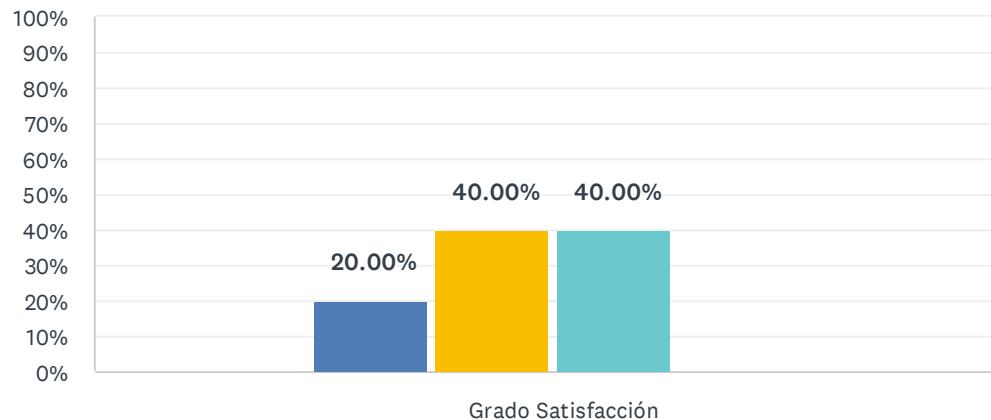
■ Nada satisf... 
 ■ Algo satisfe... 
 ■ Satisfecho/a 
 ■ Muy satisfe...  
■ Totalmente... 
 ■ NS/NC

	NADA SATISFECHO/A (1)	ALGO SATISFECHO/A (2)	SATISFECHO/A (3)	MUY SATISFECHO/A (4)	TOTALMENTE SATISFECHO/A (5)	NS/NC	TOTAL	PROMEDIO PONDERADO
Grado Satisfacción	40.00% 2	0.00% 0	20.00% 1	20.00% 1	20.00% 1	0.00% 0	5	2.80

ESTADÍSTICAS BÁSICAS						
Mínimo		Máximo	Mediana	Media	Desviación estándar	
1.00		5.00	3.00	2.80	1.60	

## 9. El programa de movilidad, en general

Respondidas: 5 Omitidas: 0



■ Nada satisf... 
 ■ Algo satisfe... 
 ■ Satisfecho/a 
 ■ Muy satisfe...  
■ Totalmente... 
 ■ NS/NC

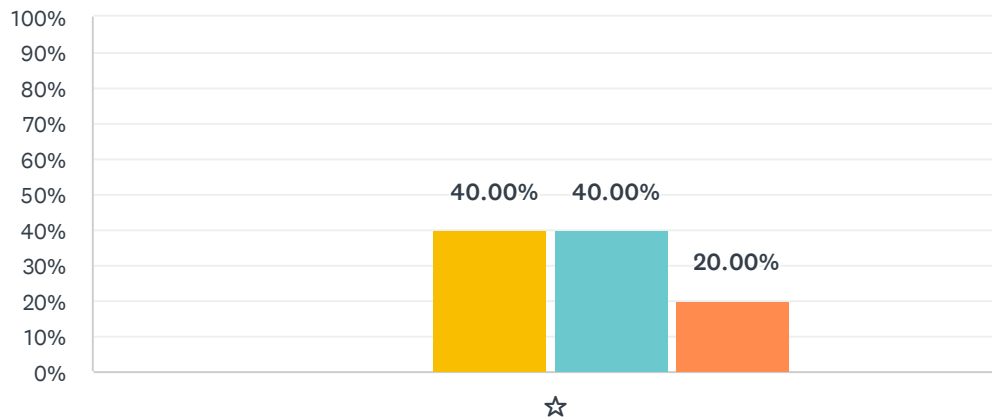
	NADA SATISFECHO/A (1)	ALGO SATISFECHO/A (2)	SATISFECHO/A (3)	MUY SATISFECHO/A (4)	TOTALMENTE SATISFECHO/A (5)	NS/NC	TOTAL	PROMEDIO PONDERADO
Grado Satisfacción	0.00% 0	20.00% 1	40.00% 2	40.00% 2	0.00% 0	0.00% 0	5	3.20

### ESTADÍSTICAS BÁSICAS

Mínimo 2.00	Máximo 4.00	Mediana 3.00	Media 3.20	Desviación estándar 0.75
----------------	----------------	-----------------	---------------	-----------------------------

## 10. Satisfacción con el destino

Respondidas: 5 Omitidas: 0



■ Nada satisf... 
 ■ Algo satisf... 
 ■ Satisfecho/a 
 ■ Muy satisfe... 
 ■ Totalmente... 
 ■ NS/NC

	NADA SATISFECHO/A (1)	ALGO SATISFECHO/A (2)	SATISFECHO/A (3)	MUY SATISFECHO/A (4)	TOTALMENTE SATISFECHO/A (5)	NS/NC	TOTAL	PROMEDIO PONDERADO
☆	0.00% 0	0.00% 0	40.00% 2	40.00% 2	20.00% 1	0.00% 0	5	3.80

### ESTADÍSTICAS BÁSICAS

Mínimo 3.00	Máximo 5.00	Mediana 4.00	Media 3.80	Desviación estándar 0.75
----------------	----------------	-----------------	---------------	-----------------------------