

# SATISFACCIÓN DEL ALUMNADO CON LOS PROGRAMAS DE MOVILIDAD

## Grado en Turismo

Movilidad internacional saliente

Curso académico 22-23

Fecha encuesta: julio 23

Método: online SurveyMonkey

Población con posibilidad de recibir la encuesta	Encuestas lanzadas	Respuestas recibidas	Tasa de respuesta	Satisfacción Global
10	10	1	10.00%	5.00

## Tipo de programa de movilidad

Respondidas: 1 Omitidas: 0




OPCIONES DE RESPUESTA	RESPUESTAS
Nacional (1)	0.00% 0
Internacional (2)	100.00% 1
<b>TOTAL</b>	<b>1</b>

ESTADÍSTICAS BÁSICAS				
Mínimo	Máximo	Mediana	Media	Desviación estándar
2.00	2.00	2.00	2.00	0.00

Tipo de alumnado(Entrante: alumnado de una Universidad que se desplaza a la Universidad de Huelva. Saliente: alumnado de la UHU que se desplaza a otra Universidad)

Respondidas: 1 Omitidas: 0




OPCIONES DE RESPUESTA	RESPUESTAS
Entrante (1)	0.00% 0
Saliente (2)	100.00% 1
<b>TOTAL</b>	<b>1</b>

ESTADÍSTICAS BÁSICAS					
Mínimo	Máximo	Mediana	Media	Desviación estándar	
2.00	2.00	2.00	2.00	0.00	

## Sexo

Respondidas: 1 Omitidas: 0

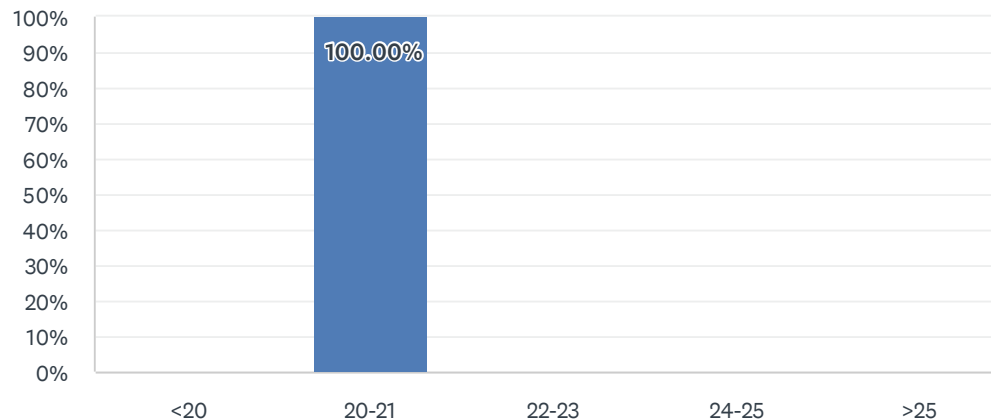


OPCIONES DE RESPUESTA		RESPUESTAS	
Hombre (1)		0.00%	0
Mujer (2)		100.00%	1
TOTAL			1

ESTADÍSTICAS BÁSICAS				
Mínimo	Máximo	Mediana	Media	Desviación estándar
2.00	2.00	2.00	2.00	0.00

## Edad

Respondidas: 1 Omitidas: 0




OPCIONES DE RESPUESTA	RESPUESTAS
<20 (1)	0.00% 0
20-21 (2)	100.00% 1
22-23 (3)	0.00% 0
24-25 (4)	0.00% 0
>25 (5)	0.00% 0
<b>TOTAL</b>	<b>1</b>

ESTADÍSTICAS BÁSICAS						
Mínimo		Máximo	Mediana	Media	Desviación estándar	
2.00		2.00	2.00	2.00	0.00	

## Tipo de título

Respondidas: 1 Omitidas: 0



OPCIONES DE RESPUESTA	RESPUESTAS	
Grado (1)	100.00%	1
Máster Oficial (2)	0.00%	0
Doctorado (3)	0.00%	0
Título propio (4)	0.00%	0
<b>TOTAL</b>		<b>1</b>

ESTADÍSTICAS BÁSICAS					
Mínimo		Máximo	Mediana	Media	Desviación estándar
1.00		1.00	1.00	1.00	0.00

## Nombre del título

Respondidas: 1 Omitidas: 0

### RESPUESTAS

Grado de Turismo

---

## Universidad de procedencia (para alumnado entrante)

Respondidas: 0 Omitidas: 1

### RESPUESTAS

Sin respuestas.

---



## Universidad de destino (para alumnado saliente)

Respondidas: 1 Omitidas: 0

### RESPUESTAS

Universidad Europea de Roma

---

## País de origen (para alumnado entrante)

Respondidas: 0 Omitidas: 1

### RESPUESTAS

Sin respuestas.

---

## Nombre de la movilidad que realiza (Erasmus, SICUE...)

Respondidas: 1 Omitidas: 0

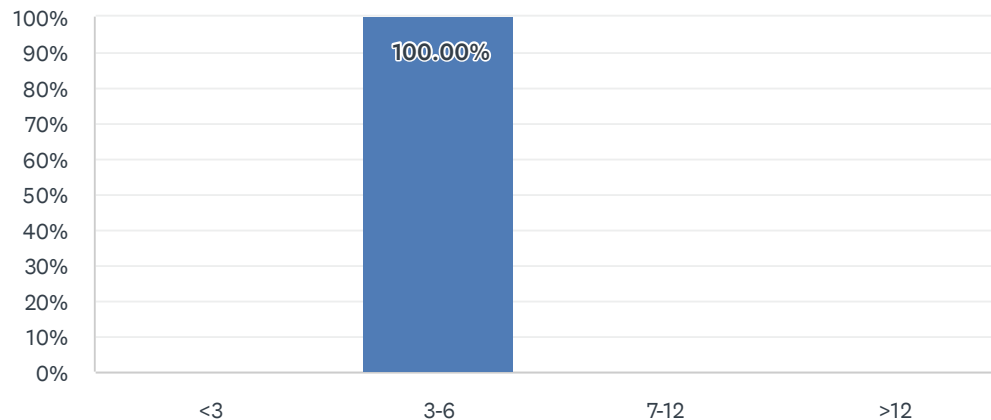
### RESPUESTAS

Erasmus

---

## Duración de la estancia (en meses)

Respondidas: 1 Omitidas: 0

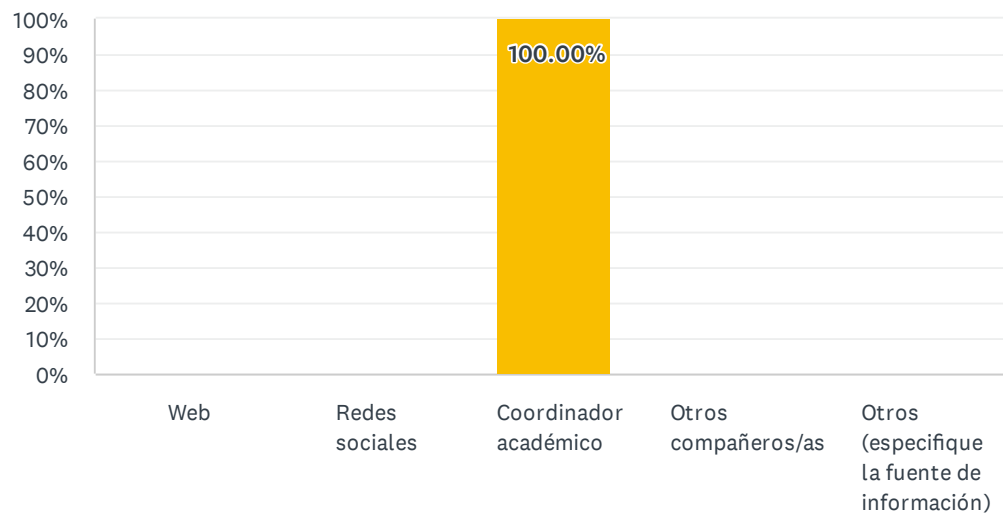


OPCIONES DE RESPUESTA	RESPUESTAS	
<3 (1)	0.00%	0
3-6 (2)	100.00%	1
7-12 (3)	0.00%	0
>12 (4)	0.00%	0
<b>TOTAL</b>		<b>1</b>

ESTADÍSTICAS BÁSICAS					
Mínimo		Máximo		Mediana	
2.00		2.00		2.00	
				Media	Desviación estándar
				2.00	0.00

## La información sobre el destino elegido la encontró a través de

Respondidas: 1 Omitidas: 0



OPCIONES DE RESPUESTA	RESPUESTAS
Web (1)	0.00% 0
Redes sociales (2)	0.00% 0
Coordinador académico (3)	100.00% 1
Otros compañeros/as (4)	0.00% 0
Otros (especifique la fuente de información) (5)	0.00% 0
Total de encuestados: 1	

ESTADÍSTICAS BÁSICAS				
Mínimo	Máximo	Mediana	Media	Desviación estándar
3.00	3.00	3.00	3.00	0.00

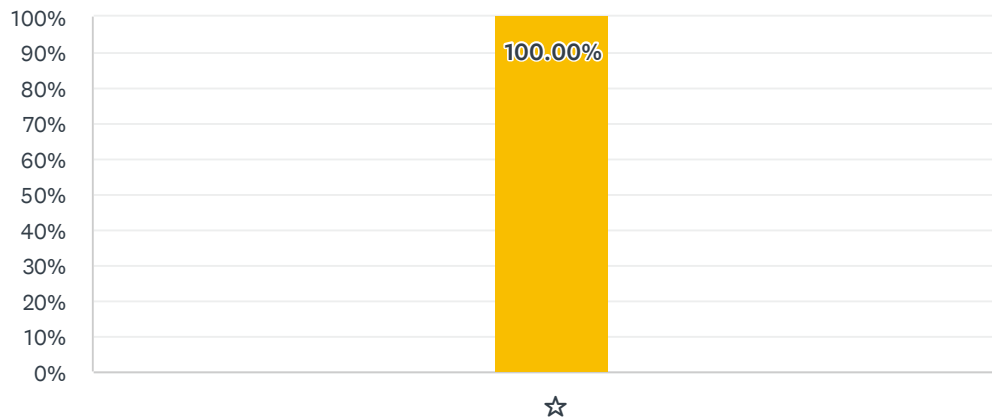
**OTROS (ESPECIFIQUE LA FUENTE DE INFORMACIÓN)**

Sin respuestas.

---

# 1. Satisfacción con la información recibida y la asignación de destino

Respondidas: 1 Omitidas: 0

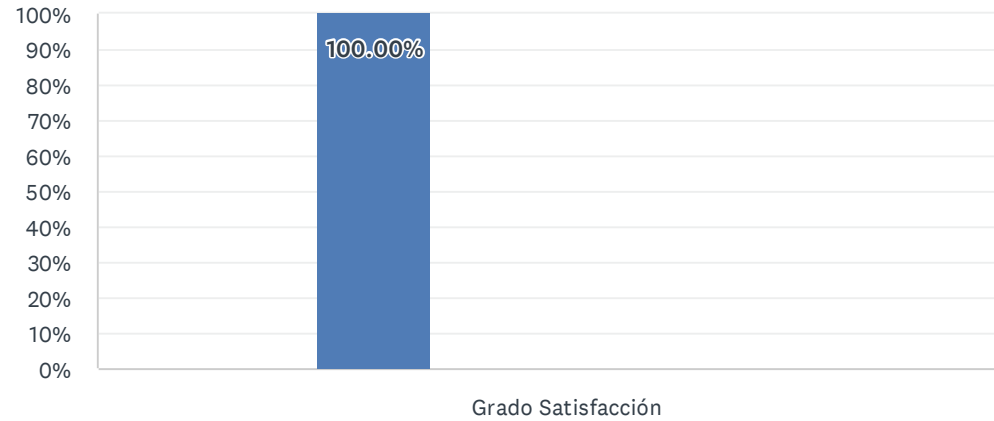


	1 (1)	2 (2)	3 (3)	4 (4)	5 (5)	TOTAL	PROMEDIO PONDERADO
☆	0.00% 0	0.00% 0	100.00% 1	0.00% 0	0.00% 0	1	3.00

ESTADÍSTICAS BÁSICAS					
Mínimo	Máximo	Mediana	Media	Desviación estándar	
3.00	3.00	3.00	3.00	0.00	

## 2. La facilidad de los trámites en la Universidad de Huelva

Respondidas: 1 Omitidas: 0



■ Nada satisf... ■ Algo satisf... ■ Satisfecho/a ■ Muy satisf...  
■ Totalmente... ■ NS/NC

	NADA SATISFECHO/A (1)	ALGO SATISFECHO/A (2)	SATISFECHO/A (3)	MUY SATISFECHO/A (4)	TOTALMENTE SATISFECHO/A (5)	NS/NC	TOTAL	PROMEDIO PONDERADO
Grado Satisfacción	0.00% 0	100.00% 1	0.00% 0	0.00% 0	0.00% 0	0.00% 0	1	2.00

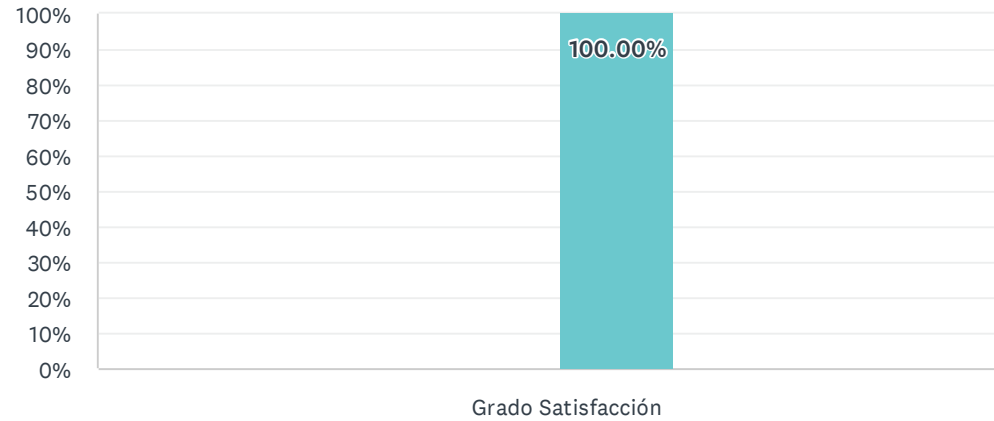
### ESTADÍSTICAS BÁSICAS

Mínimo 2.00	Máximo 2.00	Mediana 2.00	Media 2.00	Desviación estándar 0.00
----------------	----------------	-----------------	---------------	-----------------------------



### 3. La facilidad de los trámites en la Universidad de acogida

Respondidas: 1 Omitidas: 0



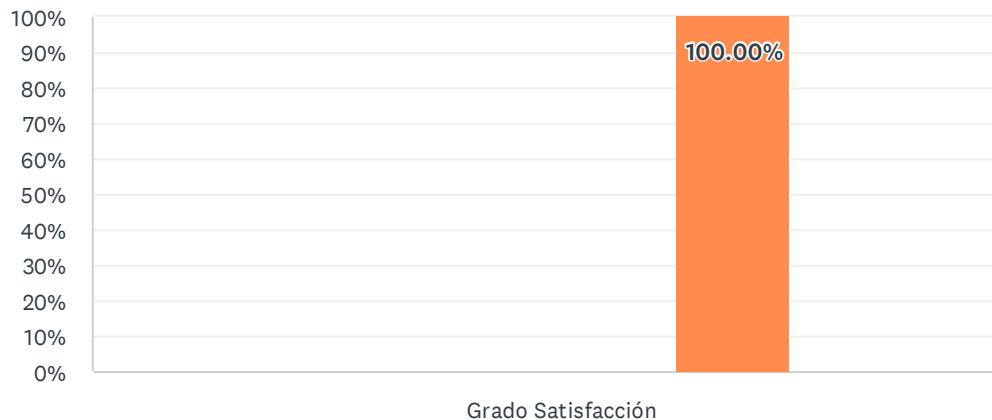
■ Nada satisf...   
 ■ Algo satisf...   
 ■ Satisfecho/a   
 ■ Muy satisf...  
■ Totalmente...   
 ■ NS/NC

	NADA SATISFECHO/A (1)	ALGO SATISFECHO/A (2)	SATISFECHO/A (3)	MUY SATISFECHO/A (4)	TOTALMENTE SATISFECHO/A (5)	NS/NC	TOTAL	PROMEDIO PONDERADO
Grado Satisfacción	0.00% 0	0.00% 0	0.00% 0	100.00% 1	0.00% 0	0.00% 0	1	4.00

ESTADÍSTICAS BÁSICAS						
Mínimo		Máximo	Mediana	Media	Desviación estándar	
4.00		4.00	4.00	4.00	0.00	

### 4. la atención y recepción por parte de la Universidad de acogida

Respondidas: 1 Omitidas: 0



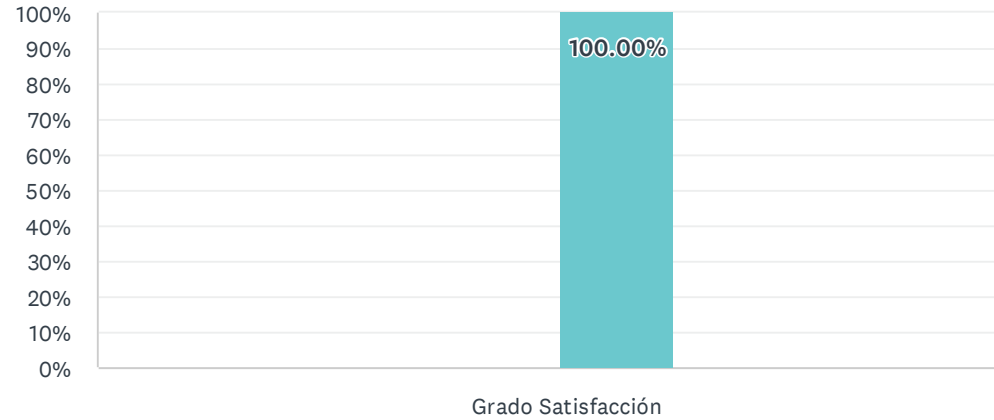
■ Nada satisf...   
 ■ Algo satisf...   
 ■ Satisfecho/a   
 ■ Muy satisf...  
■ Totalmente...   
 ■ NS/NC

	NADA SATISFECHO/A (1)	ALGO SATISFECHO/A (2)	SATISFECHO/A (3)	MUY SATISFECHO/A (4)	TOTALMENTE SATISFECHO/A (5)	NS/NC	TOTAL	PROMEDIO PONDERADO
Grado Satisfacción	0.00% 0	0.00% 0	0.00% 0	0.00% 0	100.00% 1	0.00% 0	1	5.00

ESTADÍSTICAS BÁSICAS						
Mínimo		Máximo	Mediana	Media	Desviación estándar	
5.00		5.00	5.00	5.00	0.00	

## 5. La coordinación entre la Universidad de Huelva y la de acogida

Respondidas: 1 Omitidas: 0



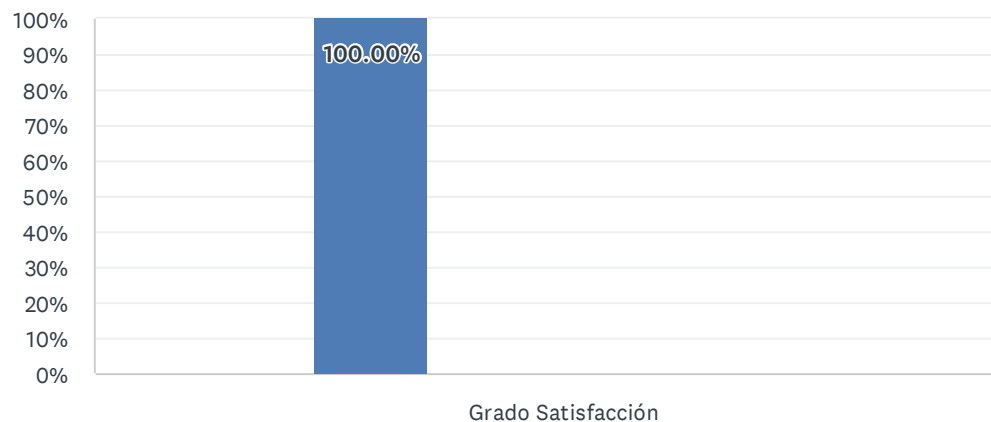
■ Nada satisf...   
 ■ Algo satisf...   
 ■ Satisfecho/a   
 ■ Muy satisf...  
■ Totalmente...   
 ■ NS/NC

	NADA SATISFECHO/A (1)	ALGO SATISFECHO/A (2)	SATISFECHO/A (3)	MUY SATISFECHO/A (4)	TOTALMENTE SATISFECHO/A (5)	NS/NC	TOTAL	PROMEDIO PONDERADO
Grado Satisfacción	0.00% 0	0.00% 0	0.00% 0	100.00% 1	0.00% 0	0.00% 0	1	4.00

ESTADÍSTICAS BÁSICAS						
Mínimo		Máximo	Mediana	Media	Desviación estándar	
4.00		4.00	4.00	4.00	0.00	

## 6. La gestión del tutor o tutora académico de la Universidad de Huelva

Respondidas: 1 Omitidas: 0



■ Nada satisf...   
 ■ Algo satisf...   
 ■ Satisfecho/a   
 ■ Muy satisf...  
■ Totalmente...   
 ■ NS/NC

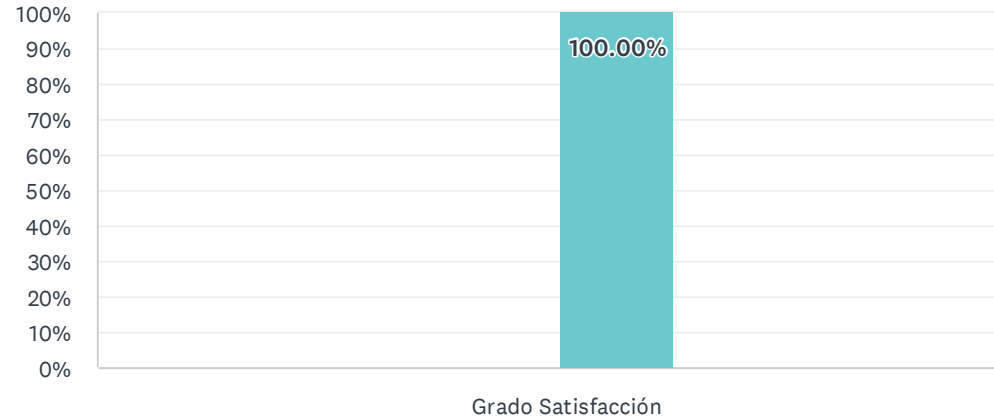
	NADA SATISFECHO/A (1)	ALGO SATISFECHO/A (2)	SATISFECHO/A (3)	MUY SATISFECHO/A (4)	TOTALMENTE SATISFECHO/A (5)	NS/NC	TOTAL	PROMEDIO PONDERADO
Grado Satisfacción	0.00% 0	100.00% 1	0.00% 0	0.00% 0	0.00% 0	0.00% 0	1	2.00

### ESTADÍSTICAS BÁSICAS

Mínimo 2.00	Máximo 2.00	Mediana 2.00	Media 2.00	Desviación estándar 0.00
----------------	----------------	-----------------	---------------	-----------------------------

## 7. La gestión del tutor o tutora académico de la Universidad de acogida

Respondidas: 1 Omitidas: 0



■ Nada satisf...   
 ■ Algo satisf...   
 ■ Satisfecho/a   
 ■ Muy satisf...  
■ Totalmente...   
 ■ NS/NC

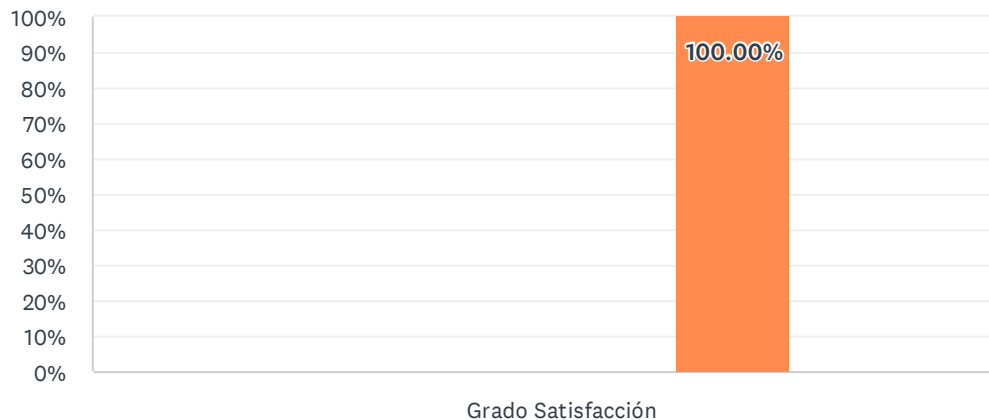
	NADA SATISFECHO/A (1)	ALGO SATISFECHO/A (2)	SATISFECHO/A (3)	MUY SATISFECHO/A (4)	TOTALMENTE SATISFECHO/A (5)	NS/NC	TOTAL	PROMEDIO PONDERADO
Grado Satisfacción	0.00% 0	0.00% 0	0.00% 0	100.00% 1	0.00% 0	0.00% 0	1	4.00

### ESTADÍSTICAS BÁSICAS

Mínimo 4.00	Máximo 4.00	Mediana 4.00	Media 4.00	Desviación estándar 0.00
----------------	----------------	-----------------	---------------	-----------------------------

## 8. Los resultados académicos durante mi estancia en la Universidad de acogida

Respondidas: 1 Omitidas: 0



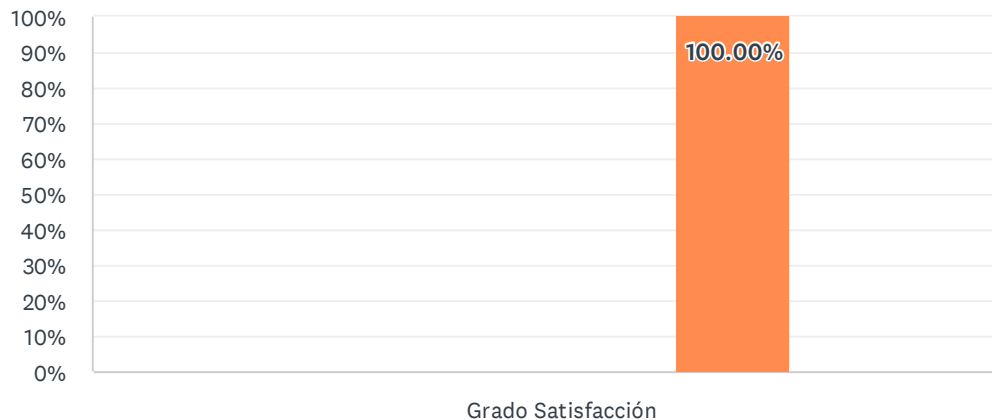
■ Nada satisf...   
 ■ Algo satisf...   
 ■ Satisfecho/a   
 ■ Muy satisf...  
■ Totalmente...   
 ■ NS/NC

	NADA SATISFECHO/A (1)	ALGO SATISFECHO/A (2)	SATISFECHO/A (3)	MUY SATISFECHO/A (4)	TOTALMENTE SATISFECHO/A (5)	NS/NC	TOTAL	PROMEDIO PONDERADO
Grado Satisfacción	0.00% 0	0.00% 0	0.00% 0	0.00% 0	100.00% 1	0.00% 0	1	5.00

ESTADÍSTICAS BÁSICAS						
Mínimo		Máximo	Mediana	Media	Desviación estándar	
5.00		5.00	5.00	5.00	0.00	

## 9. El programa de movilidad, en general

Respondidas: 1 Omitidas: 0



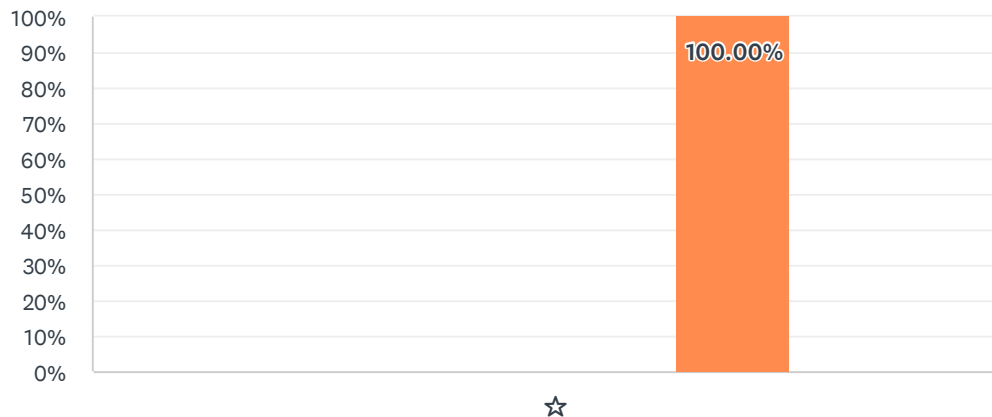
■ Nada satisf...   
 ■ Algo satisf...   
 ■ Satisfecho/a   
 ■ Muy satisf...  
■ Totalmente...   
 ■ NS/NC

	NADA SATISFECHO/A (1)	ALGO SATISFECHO/A (2)	SATISFECHO/A (3)	MUY SATISFECHO/A (4)	TOTALMENTE SATISFECHO/A (5)	NS/NC	TOTAL	PROMEDIO PONDERADO
Grado Satisfacción	0.00% 0	0.00% 0	0.00% 0	0.00% 0	100.00% 1	0.00% 0	1	5.00

ESTADÍSTICAS BÁSICAS						
Mínimo		Máximo	Mediana	Media	Desviación estándar	
5.00		5.00	5.00	5.00	0.00	

## 10. Satisfacción con el destino

Respondidas: 1 Omitidas: 0



■ Nada satisf... 
 ■ Algo satisf... 
 ■ Satisfecho/a 
 ■ Muy satisf...  
■ Totalmente... 
 ■ NS/NC

	NADA SATISFECHO/A (1)	ALGO SATISFECHO/A (2)	SATISFECHO/A (3)	MUY SATISFECHO/A (4)	TOTALMENTE SATISFECHO/A (5)	NS/NC	TOTAL	PROMEDIO PONDERADO
☆	0.00% 0	0.00% 0	0.00% 0	0.00% 0	100.00% 1	0.00% 0	1	5.00

ESTADÍSTICAS BÁSICAS								
Mínimo			Máximo	Mediana	Media		Desviación estándar	
5.00			5.00	5.00	5.00		0.00	