

SATISFACCIÓN DEL ALUMNADO CON LOS PROGRAMAS DE MOVILIDAD

Universidad de Huelva Grados

Movilidad internacional saliente

Curso académico 22-23

Fecha encuesta: julio 23

Método: online SurveyMonkey

Población con posibilidad de recibir la encuesta	Encuestas lanzadas	Respuestas recibidas	Tasa de respuesta	Satisfacción Global
274	274	57	20.80%	3.79

Tipo de programa de movilidad

Respondidas: 57 Omitidas: 0




OPCIONES DE RESPUESTA	RESPUESTAS
Nacional (1)	0.00% 0
Internacional (2)	100.00% 57
TOTAL	57

ESTADÍSTICAS BÁSICAS				
Mínimo	Máximo	Mediana	Media	Desviación estándar
2.00	2.00	2.00	2.00	0.00

Tipo de alumnado(Entrante: alumnado de una Universidad que se desplaza a la Universidad de Huelva. Saliente: alumnado de la UHU que se desplaza a otra Universidad)

Respondidas: 57 Omitidas: 0

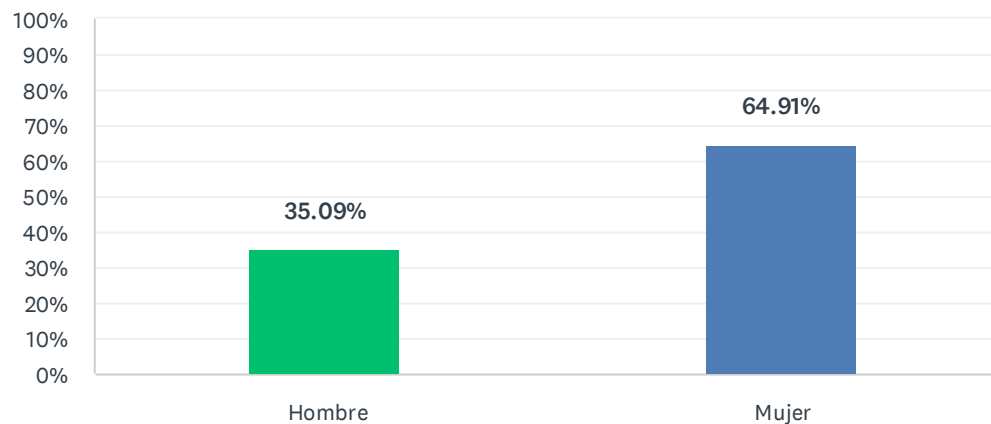


OPCIONES DE RESPUESTA	RESPUESTAS
Entrante (1)	0.00% 0
Saliente (2)	100.00% 57
TOTAL	57

ESTADÍSTICAS BÁSICAS					
Mínimo	Máximo	Mediana	Media	Desviación estándar	
2.00	2.00	2.00	2.00	0.00	

Sexo

Respondidas: 57 Omitidas: 0

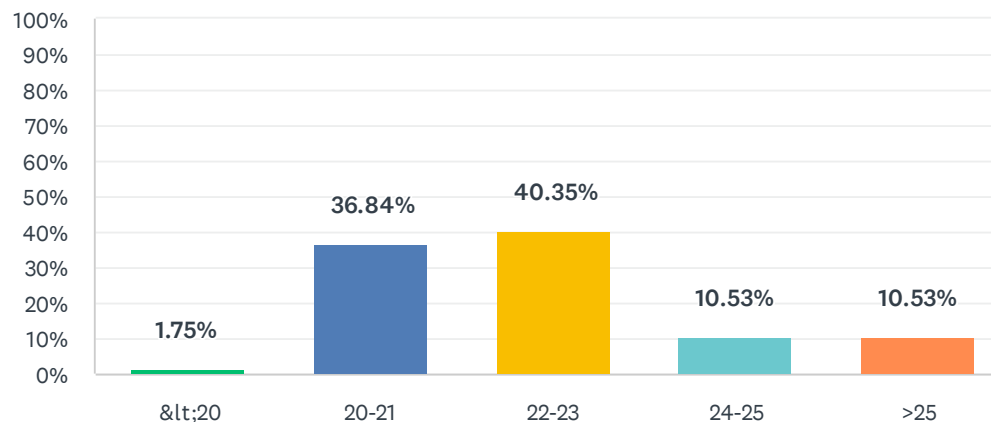


OPCIONES DE RESPUESTA	RESPUESTAS	
Hombre (1)	35.09%	20
Mujer (2)	64.91%	37
TOTAL		57

ESTADÍSTICAS BÁSICAS				
Mínimo	Máximo	Mediana	Media	Desviación estándar
1.00	2.00	2.00	1.65	0.48

Edad

Respondidas: 57 Omitidas: 0

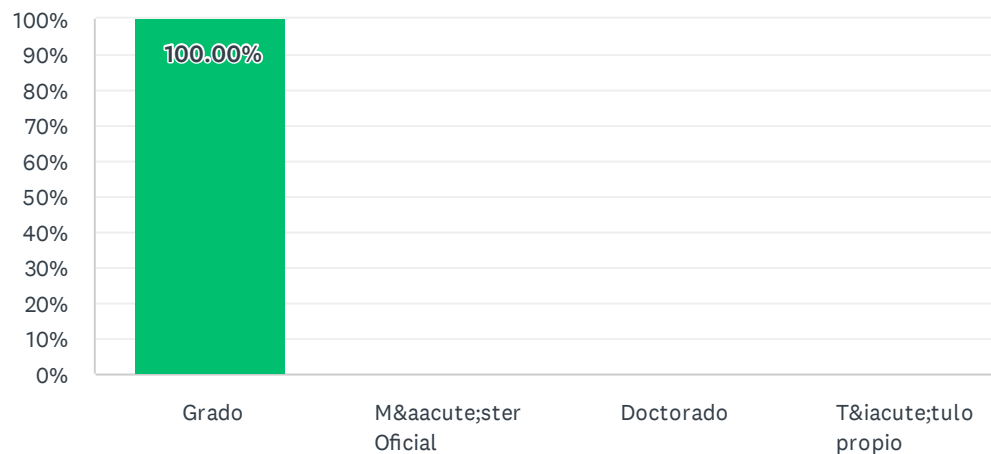


OPCIONES DE RESPUESTA	RESPUESTAS	
<20 (1)	1.75%	1
20-21 (2)	36.84%	21
22-23 (3)	40.35%	23
24-25 (4)	10.53%	6
>25 (5)	10.53%	6
TOTAL		57

ESTADÍSTICAS BÁSICAS						
Mínimo		Máximo	Mediana	Media	Desviación estándar	
1.00		5.00	3.00	2.91	0.98	

Tipo de título

Respondidas: 57 Omitidas: 0



OPCIONES DE RESPUESTA	RESPUESTAS	
Grado (1)	100.00%	57
Máster Oficial (2)	0.00%	0
Doctorado (3)	0.00%	0
Título propio (4)	0.00%	0
TOTAL		57

ESTADÍSTICAS BÁSICAS				
Mínimo	Máximo	Mediana	Media	Desviación estándar
1.00	1.00	1.00	1.00	0.00

Nombre del título

Respondidas: 57 Omitidas: 0

RESPUESTAS

EDUCACIÓN INFANTIL

Derecho

Doble Grado Estudios Ingleses y Filología Hispánica

Química

Derecho

Ingeniería agrícola

DERECHO

ADMINISTRACIÓN DE EMPRESA

Ingeniería mecánica

Grado en Estudios Ingleses

Derecho

Educación Social

ADE Y DERECHO

Grado en Derecho

Ingeniería Informática

Psicología

Historia

Educación infantil

Educación Social

Gestión Cultural

Derecho

Satisfacción del alumnado con el programa de movilidad

Ciencias Ambientales

Grado en Ciencias de la Actividad Física y el deporte

Doble grado ADE + FICO

Grado en Gestión Cultural

Gestión cultural

Ade

Doble grado de Ade+Derecho

psicología

Ciencias Ambientales

Educación Primaria

Derecho

Grado en Derecho

Educación Infantil

Química

Ciencias de la actividad física y el deporte

Psicología

Grado en Química

Derechl

Derecho

Psicología

Ingeniería mecánica

Grado en Educación Primaria

Ingeniería Química Industrial

Ingeniería Agrícola

Psicología

Estudios ingleses

Grado de Turismo

Satisfacción del alumnado con el programa de movilidad

Doble grado de Geología y ciencias Ambientales

Grado en Derecho

ade+fico

Grado de Ingeniería Energética

Grado en ingeniería forestal y del medio natural

Grado de derecho

Ingeniería forestal y del medio natural

Enfermería

Derecho

Universidad de procedencia (para alumnado entrante)

Respondidas: 8 Omitidas: 49

RESPUESTAS

Universidad de Huelva

UNIVERSIDAD DE HUELV

Universidad de Huelva

Ismt

Huelva

UHU

Universidad de Huelva

Escuela Técnica Superior de Ingeniería universidades de Huelva

Universidad de destino (para alumnado saliente)

Respondidas: 54 Omitidas: 3

RESPUESTAS

UNIVERSIDAD DE PARMA

Salento

Universidad de la Calabria

Suor Orsola Benincasa

Universidad de Sassari

MODENA

Università della Calabria

Florenca

York St John University

Universita della Calabria

Hogeschool Gent

uNIVERSIDAD DEGLI STUDI DI SALERNO

Universidad de Catania

Epitech Paris

Unimore

Università della Campania Luigi Vanvitelli

Universidad Carlo Bo Urbino

Universidad de Lecce

Università degli studio di Torino

Universidad de Varsovia

Universidad de Oporto

Satisfacción del alumnado con el programa de movilidad

Università della Calabria

Universidad de Torino (IT)

Universidad Europea Viadrina

Uhu

Universidad de Salerno

University of Zadar

CZU Praga

Università degli Studi di Parma

Ferrara

Università degli studi di Ferrara

Università degli Studi di Salerno (UNISA)

Universidad de Firenze

Lieja

Universidade de Coimbra

Universidad de Brno

Szczecin

Universidad Tor Vergata (Roma)

South-West University Neofit Rilski

Università degli Studi di Cassino e del Lazio Meridionale

Universidad de Bologna

Universidad Técnica de Ostrava

Escuela politécnica de Beja

Universidad de Varsovia

Universidad Europea de Roma

University of Life sciences (CZU)

Suor Orsola Benincasa (Napoli)

uniwersity ue wroclaw ekonomiks

Satisfacción del alumnado con el programa de movilidad

Politécnica de Breslavia

Universidad del algarve

Universidad de Cagliari

Faro

UPO Vercelli

Università degli studi di Ferrara

País de origen (para alumnado entrante)

Respondidas: 7 Omitidas: 50

RESPUESTAS

España

Italia

España

España

España

España

España

Nombre de la movilidad que realiza (Erasmus, SICUE...)

Respondidas: 57 Omitidas: 0

RESPUESTAS

ERASMUS

Erasmus

Erasmus

Erasmus

Erasmus

Erasmus

ERASMUS

ERASMUS

Erasmus

Erasmus

Erasmus

Erasmus

ERASMUS

ERASMUS

Erasmus

Erasmus

Erasmus

Erasmus

Erasmus

Erasmus

Erasmus

Satisfacción del alumnado con el programa de movilidad

Erasmus
Erasmus
Erasmus
Erasmus+
Erasmus
Eramus
Erasmus
Erasmus
Erasmu
Erasmus
Erasmus
Erasmus
Erasmus
Erasmus
Erasmus
Erasmus
Erasmus
Polonia
Erasmus
ERASMUS
Erasmus
Erasmus
Erasmus
Erasmus
Erasmus
Erasmus
Erasmus
Erasmus

Satisfacción del alumnado con el programa de movilidad

Erasmus +

Erasmus

erasmus

Erasmus

Erasmus

Erasmus

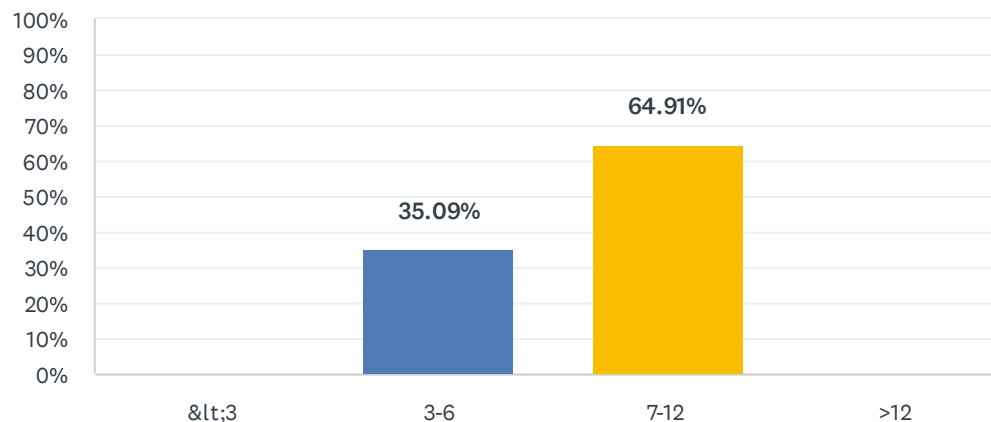
Erasmu

Erasmus

Erasmus

Duración de la estancia (en meses)

Respondidas: 57 Omitidas: 0

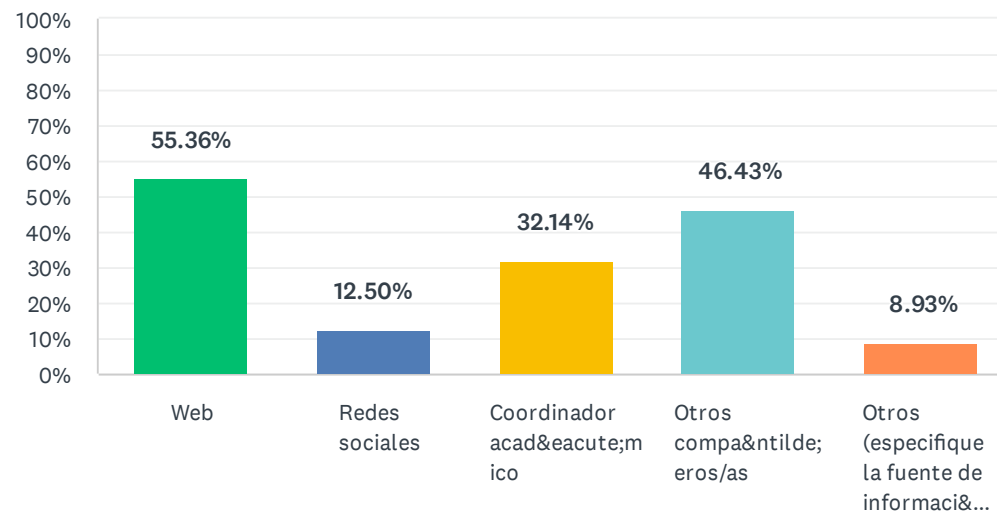


OPCIONES DE RESPUESTA	RESPUESTAS	
<3 (1)	0.00%	0
3-6 (2)	35.09%	20
7-12 (3)	64.91%	37
>12 (4)	0.00%	0
TOTAL		57

ESTADÍSTICAS BÁSICAS				
Mínimo	Máximo	Mediana	Media	Desviación estándar
2.00	3.00	3.00	2.65	0.48

La información sobre el destino elegido la encontró a través de

Respondidas: 56 Omitidas: 1



OPCIONES DE RESPUESTA	RESPUESTAS	
Web (1)	55.36%	31
Redes sociales (2)	12.50%	7
Coordinador académico (3)	32.14%	18
Otros compañeros/as (4)	46.43%	26
Otros (especifique la fuente de información) (5)	8.93%	5
Total de encuestados: 56		

ESTADÍSTICAS BÁSICAS				
Mínimo	Máximo	Mediana	Media	Desviación estándar
1.00	5.00	3.00	2.62	1.37

OTROS (ESPECIFIQUE LA FUENTE DE INFORMACIÓN)

YO BUSCAR

Oferta de la Universidad de origen

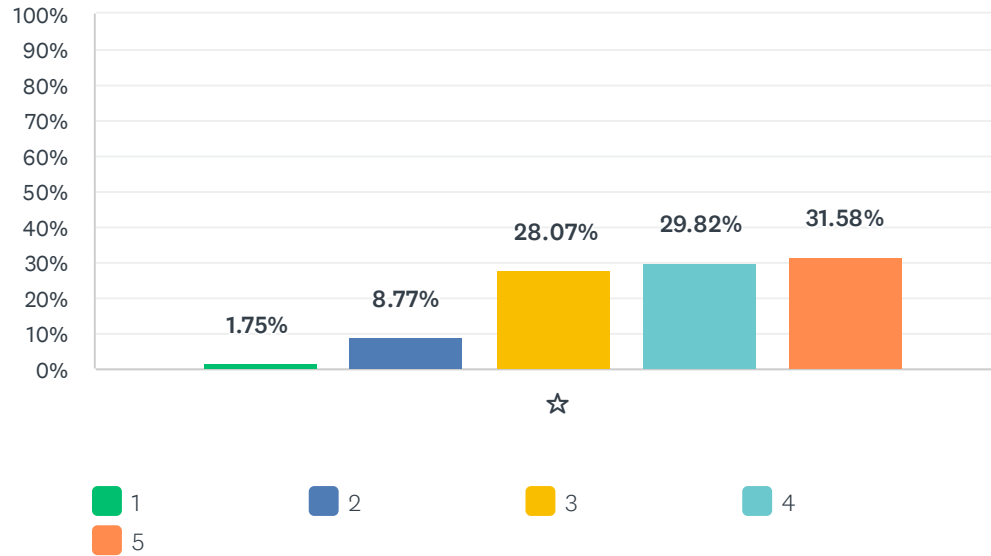
Otras personas que iban

Unibo.it

Nadie

1. Satisfacción con la información recibida y la asignación de destino

Respondidas: 57 Omitidas: 0

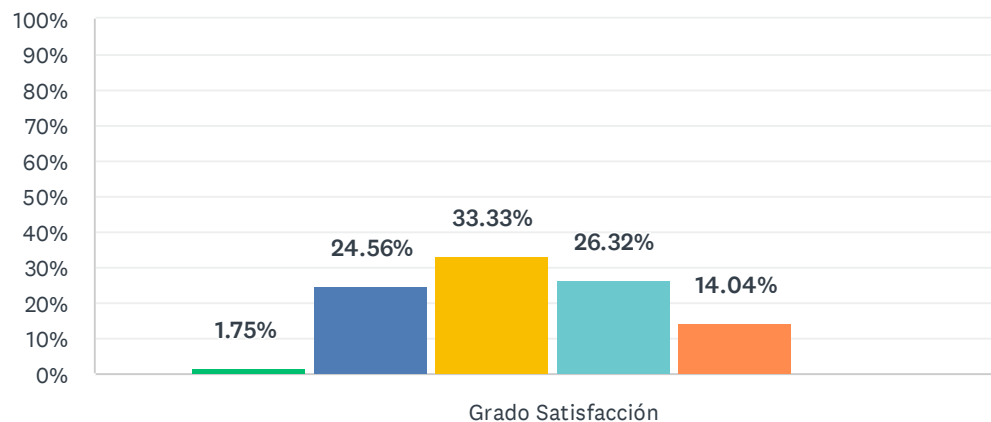


	1 (1)	2 (2)	3 (3)	4 (4)	5 (5)	TOTAL	PROMEDIO PONDERADO
☆	1.75% 1	8.77% 5	28.07% 16	29.82% 17	31.58% 18	57	3.81

ESTADÍSTICAS BÁSICAS					
Mínimo		Máximo	Mediana	Media	Desviación estándar
1.00		5.00	4.00	3.81	1.03

2. La facilidad de los trámites en la Universidad de Huelva

Respondidas: 57 Omitidas: 0



■ Nada satisf... ■ Algo satisfe... ■ Satisfecho/a ■ Muy satisfe...
■ Totalmente... ■ NS/NC

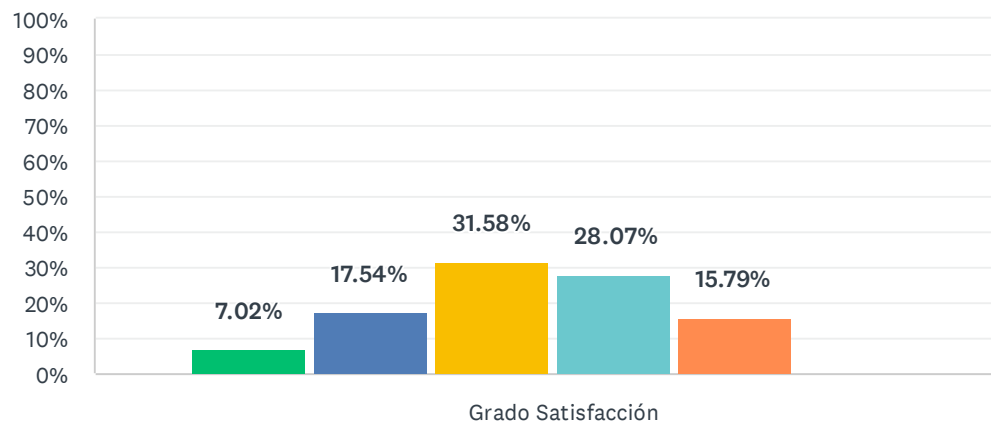
	NADA SATISFECHO/A (1)	ALGO SATISFECHO/A (2)	SATISFECHO/A (3)	MUY SATISFECHO/A (4)	TOTALMENTE SATISFECHO/A (5)	NS/NC	TOTAL	PROMEDIO PONDERADO
Grado Satisfacción	1.75% 1	24.56% 14	33.33% 19	26.32% 15	14.04% 8	0.00% 0	57	3.26

ESTADÍSTICAS BÁSICAS

Mínimo 1.00	Máximo 5.00	Mediana 3.00	Media 3.26	Desviación estándar 1.03
----------------	----------------	-----------------	---------------	-----------------------------

3. La facilidad de los trámites en la Universidad de acogida

Respondidas: 57 Omitidas: 0



■ Nada satisf...
 ■ Algo satisfe...
 ■ Satisfecho/a
 ■ Muy satisfe...
■ Totalmente...
 ■ NS/NC

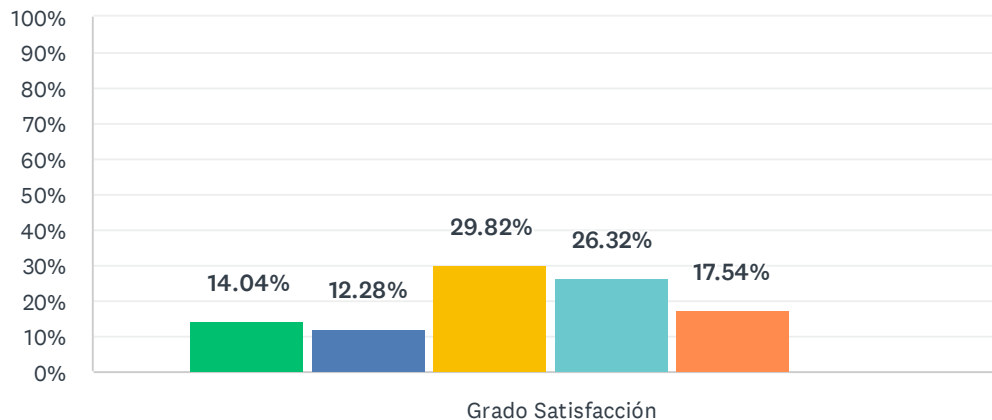
	NADA SATISFECHO/A (1)	ALGO SATISFECHO/A (2)	SATISFECHO/A (3)	MUY SATISFECHO/A (4)	TOTALMENTE SATISFECHO/A (5)	NS/NC	TOTAL	PROMEDIO PONDERADO
Grado Satisfacción	7.02% 4	17.54% 10	31.58% 18	28.07% 16	15.79% 9	0.00% 0	57	3.28

ESTADÍSTICAS BÁSICAS

Mínimo 1.00	Máximo 5.00	Mediana 3.00	Media 3.28	Desviación estándar 1.14
----------------	----------------	-----------------	---------------	-----------------------------

4. la atención y recepción por parte de la Universidad de acogida

Respondidas: 57 Omitidas: 0



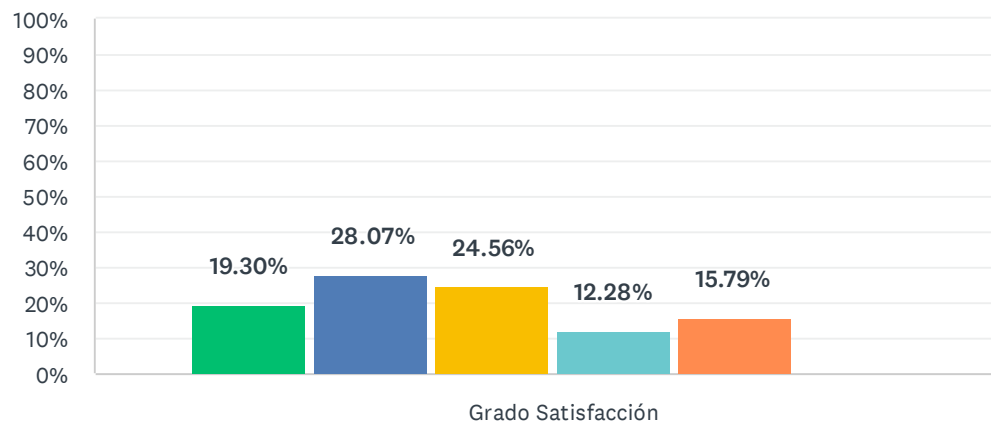
■ Nada satisf...
 ■ Algo satisfe...
 ■ Satisfecho/a
 ■ Muy satisfe...
 ■ Totalmente...
 ■ NS/NC

	NADA SATISFECHO/A (1)	ALGO SATISFECHO/A (2)	SATISFECHO/A (3)	MUY SATISFECHO/A (4)	TOTALMENTE SATISFECHO/A (5)	NS/NC	TOTAL	PROMEDIO PONDERADO
Grado Satisfacción	14.04% 8	12.28% 7	29.82% 17	26.32% 15	17.54% 10	0.00% 0	57	3.21

ESTADÍSTICAS BÁSICAS						
Mínimo		Máximo	Mediana	Media	Desviación estándar	
1.00		5.00	3.00	3.21	1.27	

5. La coordinación entre la Universidad de Huelva y la de acogida

Respondidas: 57 Omitidas: 0



■ Nada satisf... ■ Algo satisfe... ■ Satisfecho/a ■ Muy satisfe...
■ Totalmente... ■ NS/NC

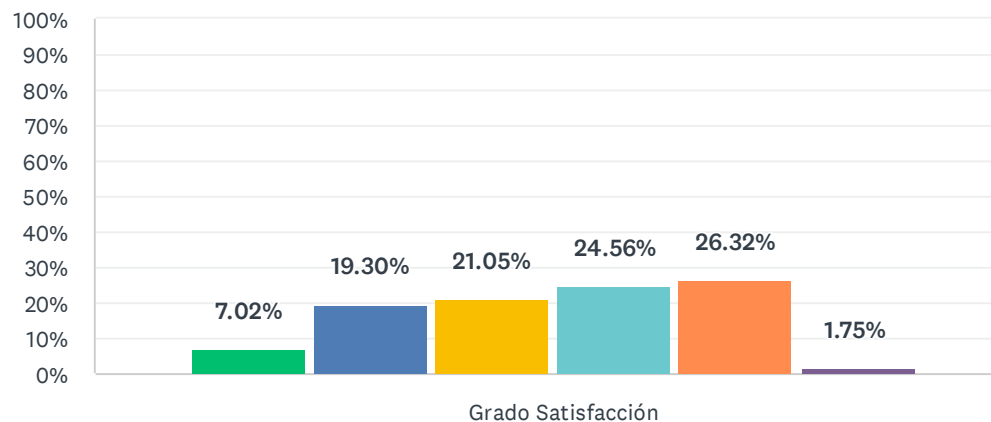
	NADA SATISFECHO/A (1)	ALGO SATISFECHO/A (2)	SATISFECHO/A (3)	MUY SATISFECHO/A (4)	TOTALMENTE SATISFECHO/A (5)	NS/NC	TOTAL	PROMEDIO PONDERADO
Grado Satisfacción	19.30% 11	28.07% 16	24.56% 14	12.28% 7	15.79% 9	0.00% 0	57	2.77

ESTADÍSTICAS BÁSICAS

Mínimo 1.00	Máximo 5.00	Mediana 3.00	Media 2.77	Desviación estándar 1.32
----------------	----------------	-----------------	---------------	-----------------------------

6. La gestión del tutor o tutora académico de la Universidad de Huelva

Respondidas: 57 Omitidas: 0



■ Nada satisf...
 ■ Algo satisfe...
 ■ Satisfecho/a
 ■ Muy satisfe...
■ Totalmente...
 ■ NS/NC

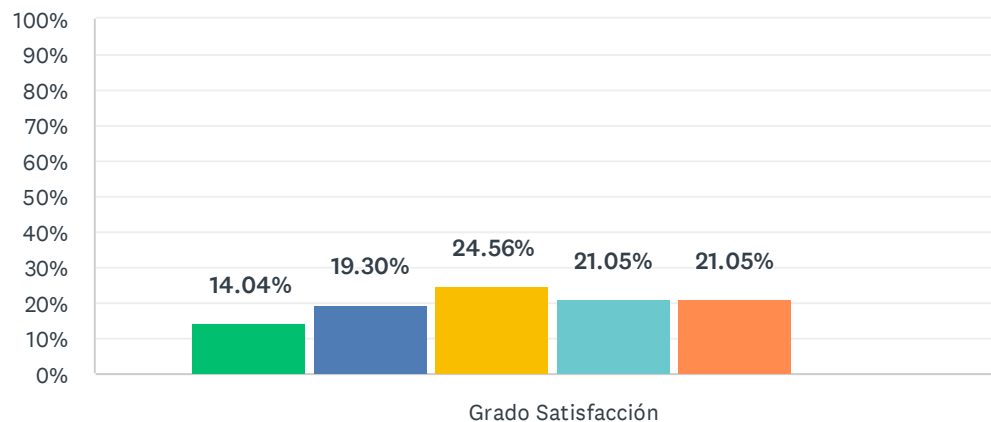
	NADA SATISFECHO/A (1)	ALGO SATISFECHO/A (2)	SATISFECHO/A (3)	MUY SATISFECHO/A (4)	TOTALMENTE SATISFECHO/A (5)	NS/NC	TOTAL	PROMEDIO PONDERADO
Grado Satisfacción	7.02% 4	19.30% 11	21.05% 12	24.56% 14	26.32% 15	1.75% 1	57	3.45

ESTADÍSTICAS BÁSICAS

Mínimo 1.00	Máximo 5.00	Mediana 4.00	Media 3.45	Desviación estándar 1.27
----------------	----------------	-----------------	---------------	-----------------------------

7. La gestión del tutor o tutora académico de la Universidad de acogida

Respondidas: 57 Omitidas: 0



■ Nada satisf...
 ■ Algo satisfe...
 ■ Satisfecho/a
 ■ Muy satisfe...
■ Totalmente...
 ■ NS/NC

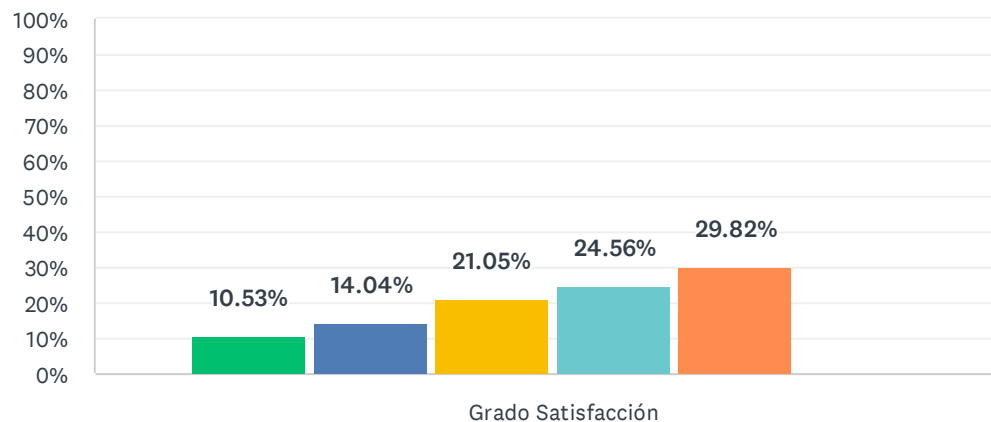
	NADA SATISFECHO/A (1)	ALGO SATISFECHO/A (2)	SATISFECHO/A (3)	MUY SATISFECHO/A (4)	TOTALMENTE SATISFECHO/A (5)	NS/NC	TOTAL	PROMEDIO PONDERADO
Grado Satisfacción	14.04% 8	19.30% 11	24.56% 14	21.05% 12	21.05% 12	0.00% 0	57	3.16

ESTADÍSTICAS BÁSICAS

Mínimo 1.00	Máximo 5.00	Mediana 3.00	Media 3.16	Desviación estándar 1.33
----------------	----------------	-----------------	---------------	-----------------------------

8. Los resultados académicos durante mi estancia en la Universidad de acogida

Respondidas: 57 Omitidas: 0



■ Nada satisf...
 ■ Algo satisfe...
 ■ Satisfecho/a
 ■ Muy satisfe...
■ Totalmente...
 ■ NS/NC

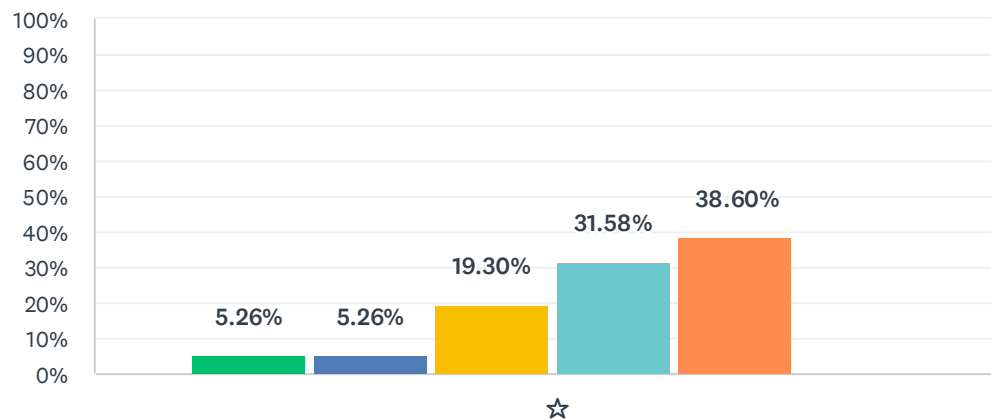
	NADA SATISFECHO/A (1)	ALGO SATISFECHO/A (2)	SATISFECHO/A (3)	MUY SATISFECHO/A (4)	TOTALMENTE SATISFECHO/A (5)	NS/NC	TOTAL	PROMEDIO PONDERADO
Grado Satisfacción	10.53% 6	14.04% 8	21.05% 12	24.56% 14	29.82% 17	0.00% 0	57	3.49

ESTADÍSTICAS BÁSICAS

Mínimo 1.00	Máximo 5.00	Mediana 4.00	Media 3.49	Desviación estándar 1.33
----------------	----------------	-----------------	---------------	-----------------------------

9. Satisfacción con el destino

Respondidas: 57 Omitidas: 0



■ Nada satisf...
 ■ Algo satisfe...
 ■ Satisfecho/a
 ■ Muy satisfe...
■ Totalmente...
 ■ NS/NC

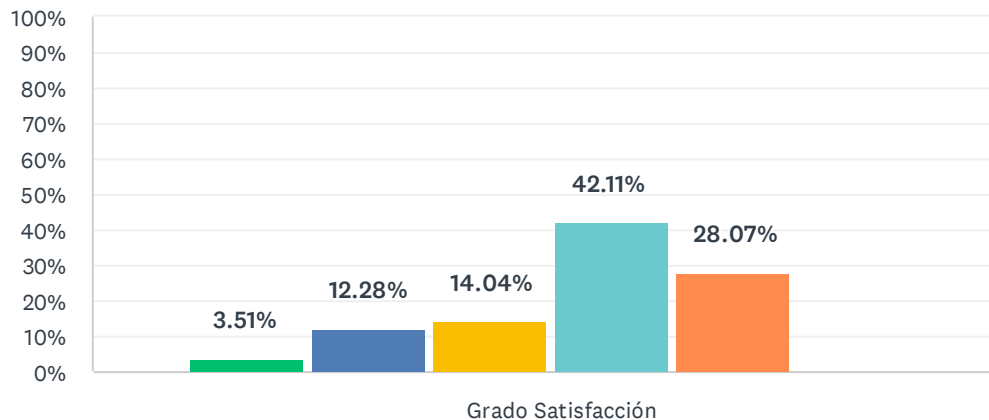
	NADA SATISFECHO/A (1)	ALGO SATISFECHO/A (2)	SATISFECHO/A (3)	MUY SATISFECHO/A (4)	TOTALMENTE SATISFECHO/A (5)	NS/NC	TOTAL	PROMEDIO PONDERADO
☆	5.26% 3	5.26% 3	19.30% 11	31.58% 18	38.60% 22	0.00% 0	57	3.93

ESTADÍSTICAS BÁSICAS

Mínimo 1.00	Máximo 5.00	Mediana 4.00	Media 3.93	Desviación estándar 1.12
----------------	----------------	-----------------	---------------	-----------------------------

10. El programa de movilidad, en general

Respondidas: 57 Omitidas: 0



■ Nada satisf...
 ■ Algo satisfe...
 ■ Satisfecho/a
 ■ Muy satisfe...
■ Totalmente...
 ■ NS/NC

	NADA SATISFECHO/A (1)	ALGO SATISFECHO/A (2)	SATISFECHO/A (3)	MUY SATISFECHO/A (4)	TOTALMENTE SATISFECHO/A (5)	NS/NC	TOTAL	PROMEDIO PONDERADO
Grado Satisfacción	3.51% 2	12.28% 7	14.04% 8	42.11% 24	28.07% 16	0.00% 0	57	3.79

ESTADÍSTICAS BÁSICAS

Mínimo 1.00	Máximo 5.00	Mediana 4.00	Media 3.79	Desviación estándar 1.09
----------------	----------------	-----------------	---------------	-----------------------------